



## POWIATOWY URZĄD PRACY W WĘGORZEWIE

Dział Ewidencji i Świadczeń

ul. gen. Józefa Bema 16 A, 11-600 Węgorzewo

Tel. 87 429 69 00

Fax. 87 429 69 01

e-mail: [olwe@praca.gov.pl](mailto:olwe@praca.gov.pl)

[www.wegorzewo.praca.gov.pl](http://www.wegorzewo.praca.gov.pl)



POWIAT  
WĘGORZEWSKI

# MIESIĘCZNA INFORMACJA O RYNKU PRACY W POWIECIE WĘGORZEWSKIM



**STYCZEŃ 2023**

# 1. Rynek Pracy w styczniu 2023 roku

## 1.1. Stopa bezrobocia

Stopa bezrobocia w powiecie węgorzewskim na koniec **grudnia 2022 r.** – według danych uzyskanych z Ministerstwa Pracy, Rodziny i Polityki Społecznej wynosiła **13,8%**.

Tabela 1. przedstawia spadek / wzrost stopy bezrobocia w stosunku do poprzedniego miesiąca.

Tabela 1. Stopa bezrobocia w porównaniu do poprzedniego miesiąca

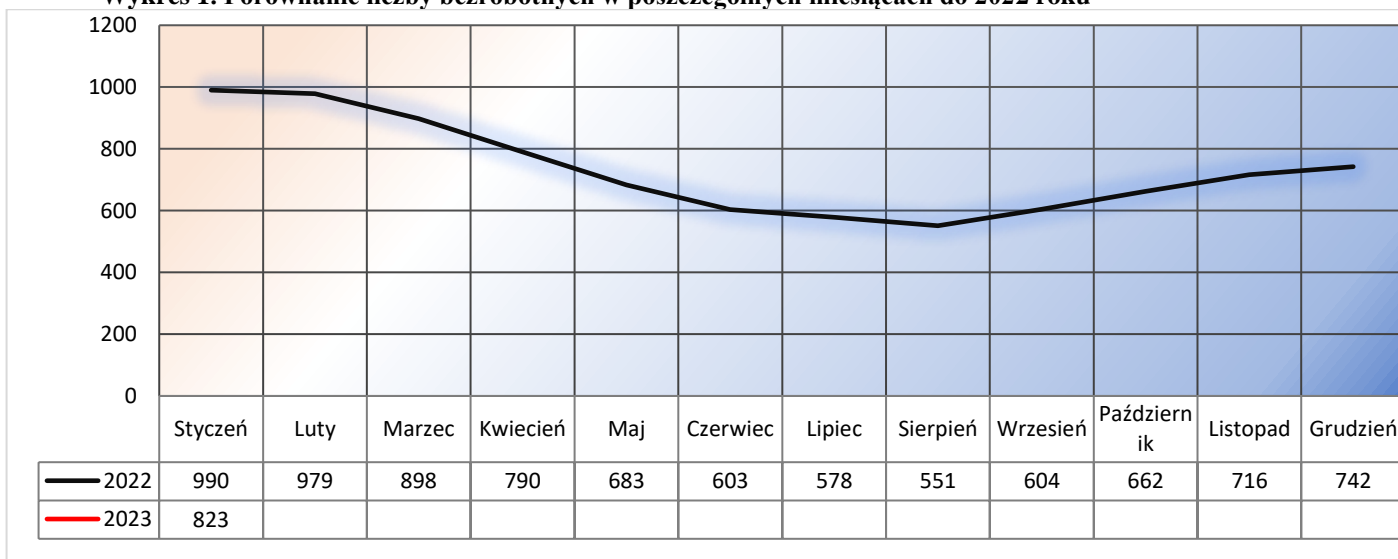
WYSZCZEGÓLNIENIE	STOPA BEZROBOCIA W %		- SPADEK / + WZROST
	Listopad 2022 r.	Grudzień 2022 r.	
POLSKA	5,1	5,2	+ 0,1
WOJEWÓDZTWO WARMIŃSKO - MAZURSKIE	8,5	8,7	+ 0,2
POWIAT WĘGORZEWSKI	13,4	13,8	+ 0,4

## 1.2. Liczba osób bezrobotnych

W **styczniu 2023 r.** w Powiatowym Urzędzie Pracy zarejestrowano **144** bezrobotnych (w tym **54** kobiet).

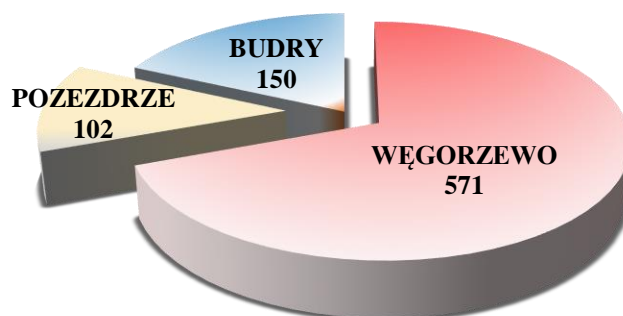
Liczba zarejestrowanych bezrobotnych zwiększyła się o **81** osób w porównaniu do **grudnia 2022 r.** i wynosiła **823**.

Wykres 1. Porównanie liczby bezrobotnych w poszczególnych miesiącach do 2022 roku



Liczba bezrobotnych w poszczególnych gminach powiatu na koniec okresu sprawozdawczego przedstawia się w sposób uwidoczniony na poniższym wykresie.

Wykres 2. Liczba osób bezrobotnych w poszczególnych gminach powiatu



### 1.3. Struktura bezrobocia

Tabela 2. Liczba osób bezrobotnych w poszczególnych kategoriach

Wybrane kategorie bezrobotnych	Liczba bezrobotnych w miesiącu sprawozdawczym
Ogółem	144
Zamieszkali na wsi	84
Cudzoziemcy/Uchodźcy	0 / 0
Bezrobotni posiadający prawo do zasiłku	34
zwolnieni z przyczyn dotyczących zakładu pracy	8

Z wykresu obok można zauważyć, że **więcej** osób rejestruje się ze wsi niż z miasta.

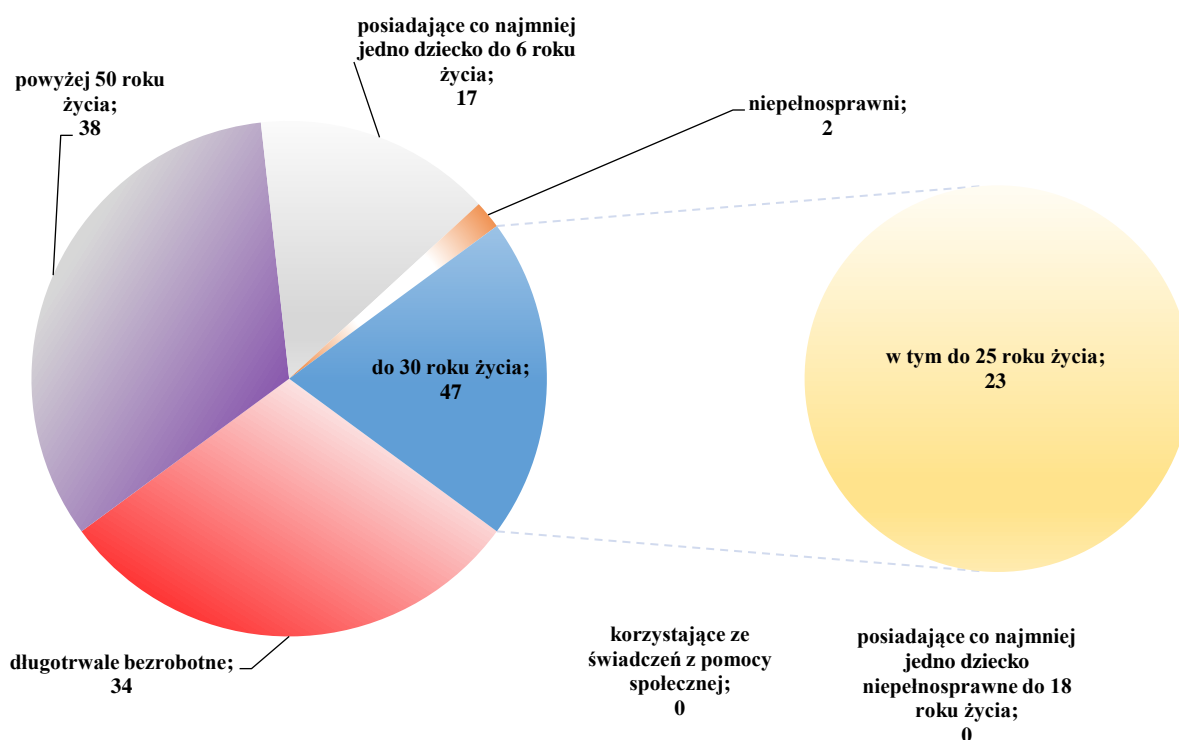
W badanym okresie nie zarejestrowano cudzoziemców / uchodźców z Ukrainy.

Wśród bezrobotnych zarejestrowanych w urzędzie **34** osoby posiadały prawo do zasiłku dla bezrobotnych - co stanowi **23,6%** ogółu zaewidencjonowanych w badanym okresie.

Natomiast liczba osób, które zostały zwolnione z przyczyn dotyczących zakładu pracy wynosi **8**.

W okresie sprawozdawczym liczba bezrobotnych będących w szczególnej sytuacji na rynku pracy wyniosła **109** osób, co stanowi **13,2%** ogółu bezrobotnych. Szczegółowe dane zawiera Wykres nr 3.

Wykres 3. Osoby w szczególnej sytuacji na rynku pracy



## 2. Aktywizacja zawodowa bezrobotnych

### 2.1. Wolne miejsca pracy i aktywizacji zawodowej / wyłączenia oraz skierowania do pracy / dodatki aktywizacyjne

W badanym okresie pracodawcy zgłosili do urzędu pracy **29** miejsc pracy i aktywizacji zawodowej.

Na koniec **stycznia 2023 r.** wyłączono z ewidencji **63** osoby bezrobotne. Natomiast pracę podjęło **19** osób (**9** kobiet) - niesubsydiowaną / stałą i krótkookresową podjęło **17** osób (**8** kobiet).

Dodatki aktywizacyjne zostały wypłacone **19** osobom bezrobotnym, w tym **12** kobietom.

## 2.2. Subsydiowane programy rynku pracy

Tabela 3. Struktura aktywizacji zawodowej bezrobotnych

Struktura aktywizacji zawodowej bezrobotnych	Liczba bezrobotnych w miesiącu sprawozdawczym
Prace interwencyjne	1
Roboty publiczne	0
Staże	0
Prace Społecznie użyteczne	0
Bon na zasiedlenie	1

Wg stanu na dzień **31.01.2023 r.** **2** osoby podjęły pracę w ramach Prac interwencyjnych oraz bonu na zasiedlenie.

Szczegółowe dane zawiera obok Tabela nr 3.

## 2.3. Przyuczenia do zawodu i przekwalifikowania

W miesiącu sprawozdawczym nie skierowano bezrobotnego na szkolenie:

Kierunki szkoleń	Liczba osób
-	-

## 2.4. Refundacja pracodawcy kosztów wyposażenia i doposażenia stanowiska pracy dla skierowanego bezrobotnego

W badanym okresie nie wypłacono refundacji na wyposażenie i doposażenie stanowiska pracy dla pracodawcy zatrudniającego osoby bezrobotne:

Lp.	Na jakie stanowisko	Liczba zakładów	Liczba stanowisk	Kwota /w zł/ -
-	-	-	-	-

## 2.5. Przyznanie bezrobotnemu dotacji na podjęcie własnej działalności gospodarczej

W **styczniu** nie wypłacono dotacji na rozpoczęcie działalności gospodarczej. Wydatkowanie środków tej formy pomocy z Funduszu Pracy przedstawia poniższa tabela:

Rodzaj działalności	Liczba osób	Kwota
-	-	-

**SZCZEGÓŁOWE DANE O RYNKU PRACY W POWIECIE WĘGORZEWSKIM  
ZAWIERA SPRAWOZDANIE MPIPS-01 ZNAJDUJĄCE SIĘ NA  
STRONIE INTERNETOWEJ URZĘDU PRACY W WĘGORZEWIE.**