



POWIATOWY URZĄD PRACY W WĘGORZEWIE

Dział Ewidencji i Świadczeń

ul. gen. Józefa Bema 16 A, 11-600 Węgorzewo

Tel. 87 429 69 00

Fax. 87 429 69 01

e-mail: olwe@praca.gov.pl

www.wegorzewo.praca.gov.pl



POWIAT
WĘGORZEWSKI

MIESIĘCZNA INFORMACJA O RYNKU PRACY W POWIECIE WĘGORZEWSKIM



KWIECIEŃ 2023

1. Rynek Pracy w kwietniu 2023 roku

1.1. Stopa bezrobocia

Stopa bezrobocia w powiecie węgorzewskim na koniec **marca 2023 r.** – według danych uzyskanych z Ministerstwa Pracy, Rodziny i Polityki Społecznej wynosiła **14,6%**.

Tabela 1. przedstawia spadek / wzrost stopy bezrobocia w stosunku do poprzedniego miesiąca.

Tabela 1. Stopa bezrobocia w porównaniu do poprzedniego miesiąca

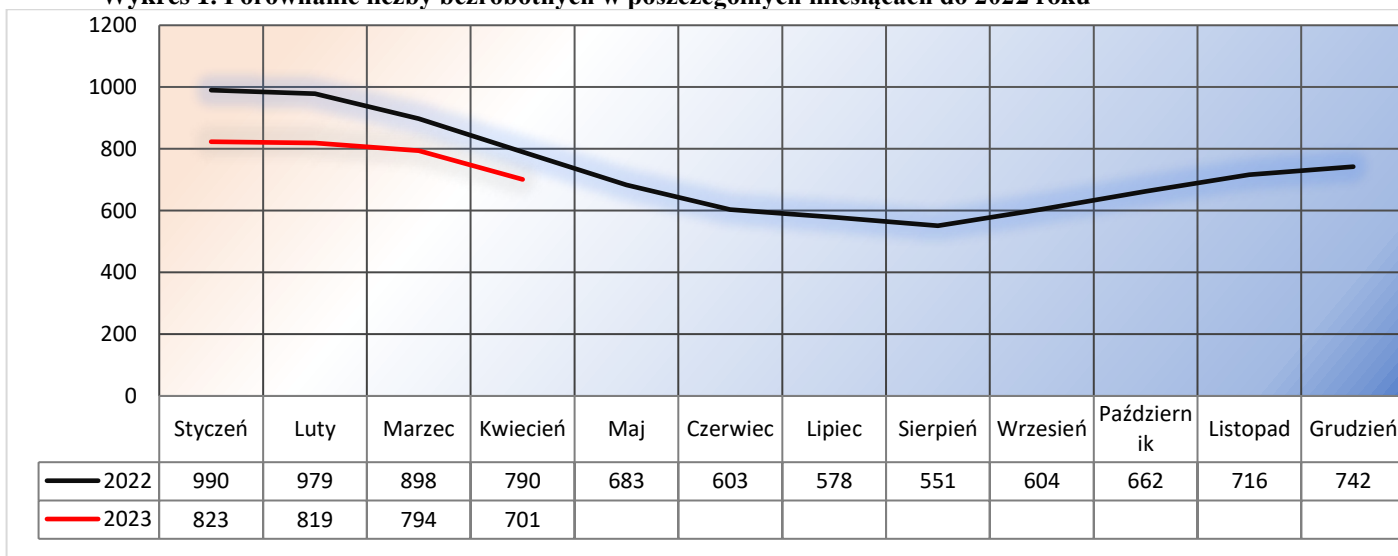
WYSZCZEGÓLNIENIE	STOPA BEZROBOCIA W %		- SPADEK / + WZROST
	Luty 2023 r.	Marzec 2023 r.	
POLSKA	5,5	5,4	- 0,1
WOJEWÓDZTWO WARMIŃSKO - MAZURSKIE	9,4	9,2	- 0,2
POWIAT WĘGORZEWSKI	15,0	14,6	- 0,4

1.2. Liczba osób bezrobotnych

Z końcem **kwietnia 2023 r.** w ewidencji Urzędu Pracy zarejestrowano **73** bezrobotnych (w tym **30** to kobiety).

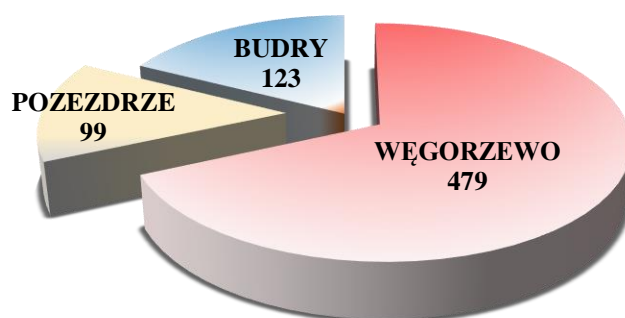
Liczba zarejestrowanych bezrobotnych zmniejszyła się o **93** osoby w porównaniu do **marca 2023 r.** i wynosiła **701**.

Wykres 1. Porównanie liczby bezrobotnych w poszczególnych miesiącach do 2022 roku



Liczba bezrobotnych w poszczególnych gminach powiatu na koniec okresu sprawozdawczego przedstawia się w sposób uwidoczniony na poniższym wykresie.

Wykres 2. Liczba osób bezrobotnych w poszczególnych gminach powiatu



1.3. Struktura bezrobocia

Tabela 2. Liczba osób bezrobotnych w poszczególnych kategoriach

Wybrane kategorie bezrobotnych	Liczba bezrobotnych w miesiącu sprawozdawczym
Ogółem	73
Zamieszkali na wsi	37
Cudzoziemcy/Uchodźcy	0 / 1
Bezrobotni posiadający prawo do zasiłku	15
zwolnieni z przyczyn dotyczących zakładu pracy	5

Z wykresu obok można zauważyć, że **więcej** osób rejestruje się ze wsi niż z miasta.

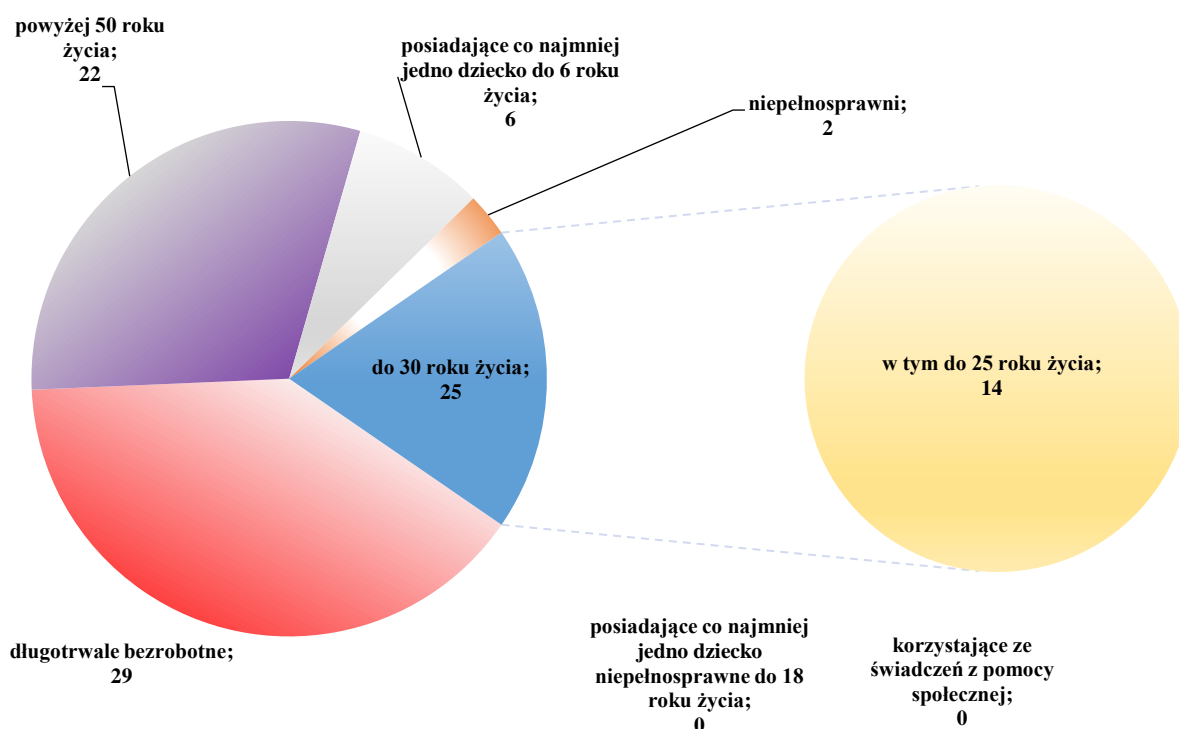
W badanym okresie zarejestrowano 1 uchodźcę z Ukrainy.

Wśród bezrobotnych zarejestrowanych w urzędzie 15 osób posiadały prawo do zasiłku dla bezrobotnych - co stanowi 20,5% ogółu zaewidencjonowanych w badanym okresie.

Natomiast liczba osób, które zostały zwolnione z przyczyn dotyczących zakładu pracy wynosi 5.

W okresie sprawozdawczym liczba bezrobotnych będących w szczególnej sytuacji na rynku pracy wyniosła 71 osób, co stanowi 10,1% ogółu bezrobotnych. Szczegółowe dane zawiera Wykres nr 3.

Wykres 3. Osoby w szczególnej sytuacji na rynku pracy



2. Aktywizacja zawodowa bezrobotnych

2.1. Wolne miejsca pracy i aktywizacji zawodowej / wyłączenia oraz skierowania do pracy / dodatki aktywizacyjne

W badanym okresie pracodawcy zgłosili do urzędu pracy 25 miejsc pracy i aktywizacji zawodowej.

Na koniec **kwietnia 2023 r.** wyłączono z ewidencji osób bezrobotnych **166** osoby. Natomiast pracę podjęło **90** osób (**50** kobiet) - niesubsydiowaną / stałą i krótkookresową podjęło **76** osób (**43** kobiet).

Dodatki aktywizacyjne zostały wypłacone **17** osobom bezrobotnym, w tym **10** kobietom.

2.2. Subsidiowane programy rynku pracy

Struktura aktywizacji zawodowej bezrobotnych	Liczba bezrobotnych w miesiącu sprawozdawczym
Prace interwencyjne	5
Roboty publiczne	9
Staże	0
Prace Społecznie użyteczne	24
Bon na zasiedlenie	0

Tabela 3. Struktura aktywizacji zawodowej bezrobotnych

Wg stanu na dzień **30.04.2023 r.** największym zainteresowaniem cieszyły się Prace Społecznie Użyteczne i Roboty Publiczne.

Szczegółowe dane zawiera obok Tabela nr 3.

2.3. Przyczenia do zawodu i przekwalifikowania

W miesiącu sprawozdawczym nie skierowano bezrobotnego na szkolenie:

Kierunki szkoleń	Liczba osób
-	-

2.4. Refundacja pracodawcy kosztów wyposażenia i doposażenia stanowiska pracy dla skierowanego bezrobotnego

W badanym okresie nie wypłacono refundacji na wyposażenie i doposażenie stanowiska pracy dla pracodawcy zatrudniającego osoby bezrobotne:

Lp.	Na jakie stanowisko	Liczba zakładów	Liczba stanowisk	Kwota /w zł/ -
-	-	-	-	-

2.5. Przyznanie bezrobotnemu dotacji na podjęcie własnej działalności gospodarczej

W **marcu** nie wypłacono dotacji na rozpoczęcie działalności gospodarczej. Wydatkowanie środków tej formy pomocy z Funduszu Pracy przedstawia poniższa tabela:

Rodzaj działalności	Liczba osób	Kwota
-	-	-

**SZCZEGÓŁOWE DANE O RYNKU PRACY W POWIECIE WĘGORZEWSKIM
ZAWIERA SPRAWOZDANIE MPIPS-01 ZNAJDUJĄCE SIĘ NA
STRONIE INTERNETOWEJ URZĘDU PRACY W WĘGORZEWIE.**