



## POWIATOWY URZĄD PRACY W WĘGORZEWIE

### Dział Ewidencji i Świadczeń

ul. gen. Józefa Bema 16 A, 11-600 Węgorzewo

Tel. 87 429 69 00

Fax. 87 429 69 01

e-mail: [olwe@praca.gov.pl](mailto:olwe@praca.gov.pl)

[www.wegorzewo.praca.gov.pl](http://www.wegorzewo.praca.gov.pl)



POWIAT  
WĘGORZEWSKI

# MIESIĘCZNA INFORMACJA O RYNKU PRACY W POWIECIE WĘGORZEWSKIM



**MAJ 2023**

# 1. Rynek Pracy w maju 2023 roku

## 1.1. Stopa bezrobocia

Stopa bezrobocia w powiecie węgorzewskim na koniec **kwietnia 2023 r.** – według danych uzyskanych z Ministerstwa Pracy, Rodziny i Polityki Społecznej wynosiła **13,1%**.

Tabela 1. przedstawia spadek / wzrost stopy bezrobocia w stosunku do poprzedniego miesiąca.

Tabela 1. Stopa bezrobocia w porównaniu do poprzedniego miesiąca

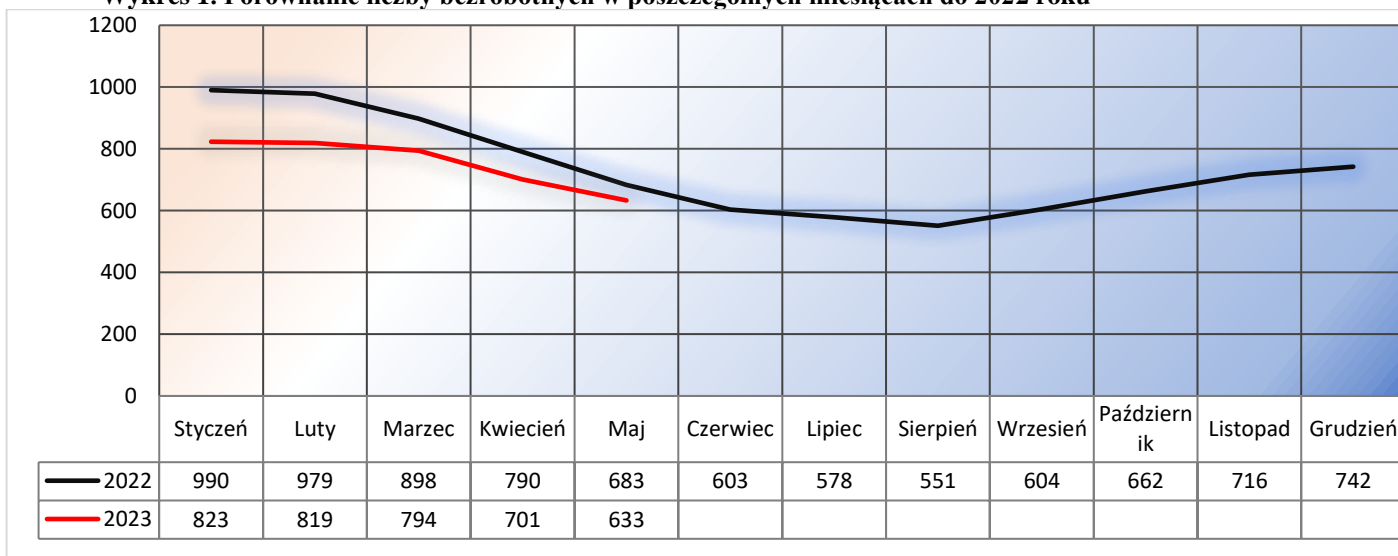
WYSZCZEGÓLNIENIE	STOPA BEZROBOCIA W %		- SPADEK / + WZROST
	Marzec 2023 r.	Kwiecień 2023 r.	
POLSKA	5,4	5,2	- 0,2
WOJEWÓDZTWO WARMIŃSKO - MAZURSKIE	9,2	8,9	- 0,3
POWIAT WĘGORZEWSKI	14,6	13,1	- 1,5

## 1.2. Liczba osób bezrobotnych

Z końcem **maja 2023 r.** w ewidencji Urzędu Pracy zarejestrowano **75** bezrobotnych (w tym **27** to kobiety).

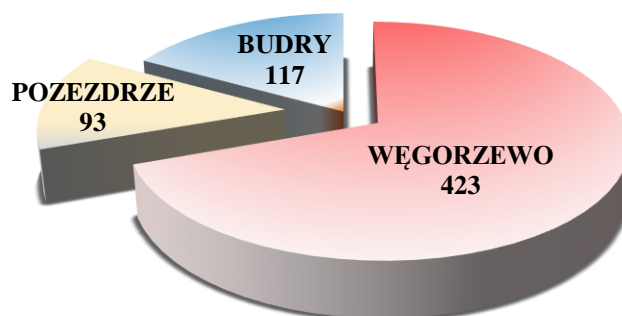
Liczba zarejestrowanych bezrobotnych zmniejszyła się o **68** osoby w porównaniu do **kwietnia 2023 r.** i wynosiła **633**.

Wykres 1. Porównanie liczby bezrobotnych w poszczególnych miesiącach do 2022 roku



Liczba bezrobotnych w poszczególnych gminach powiatu na koniec okresu sprawozdawczego przedstawia się w sposób uwidoczniony na poniższym wykresie.

Wykres 2. Liczba osób bezrobotnych w poszczególnych gminach powiatu



### 1.3. Struktura bezrobocia

Tabela 2. Liczba osób bezrobotnych w poszczególnych kategoriach

Wybrane kategorie bezrobotnych	Liczba bezrobotnych w miesiącu sprawozdawczym
Ogółem	75
Zamieszkali na wsi	40
Cudzoziemcy/Uchodźcy	0 / 0
Bezrobotni posiadający prawo do zasiłku	25
zwolnieni z przyczyn dotyczących zakładu pracy	5

Z wykresu obok można zauważyć, że **więcej** osób rejestruje się ze wsi niż z miasta.

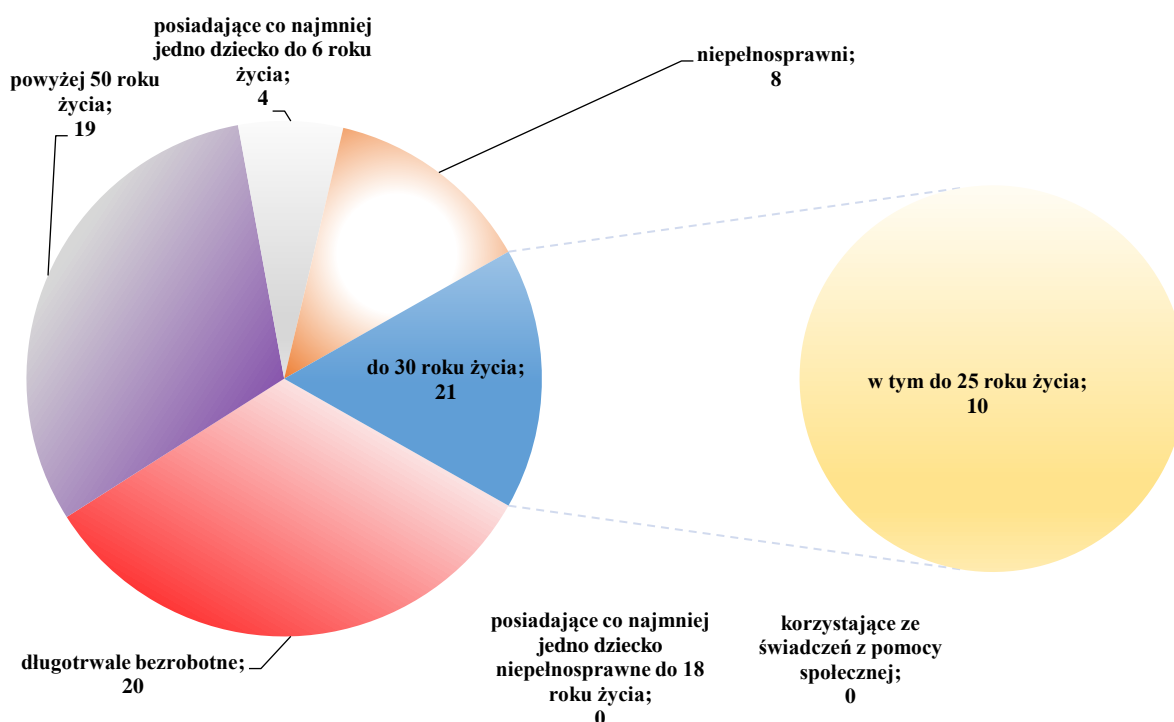
W badanym okresie nie zarejestrowano cudzoziemców / uchodźców z Ukrainy.

Wśród bezrobotnych zarejestrowanych w urzędzie **25** osób posiadały prawo do zasiłku dla bezrobotnych - co stanowi **33,3%** ogółu zaewidencjonowanych w badanym okresie.

Natomiast liczba osób, które zostały zwolnione z przyczyn dotyczących zakładu pracy wynosi **5**.

W okresie sprawozdawczym liczba bezrobotnych będących w szczególnej sytuacji na rynku pracy wyniosła **62** osób, co stanowi **9,8%** ogółu bezrobotnych. Szczegółowe dane zawiera Wykres nr 3.

Wykres 3. Osoby w szczególnej sytuacji na rynku pracy



## 2. Aktywizacja zawodowa bezrobotnych

### 2.1. Wolne miejsca pracy i aktywizacji zawodowej / wyłączenia oraz skierowania do pracy / dodatki aktywizacyjne

W badanym okresie pracodawcy zgłosili do urzędu pracy **21** miejsc pracy i aktywizacji zawodowej.

Na koniec **maja 2023 r.** wyłączono z ewidencji osób bezrobotnych **143** osoby. Natomiast pracę podjęło **73** osób (**41** kobiet) - niesubsydiowaną / stałą i krótkookresową podjęło **54** osób (**31** kobiet).

Dodatki aktywizacyjne zostały wypłacone **20** osobom bezrobotnym, w tym **12** kobietom.

## 2.2. Subsydiowane programy rynku pracy

Struktura aktywizacji zawodowej bezrobotnych	Liczba bezrobotnych w miesiącu sprawozdawczym
Prace interwencyjne	13
Roboty publiczne	5
Staże	1
Prace Społecznie użyteczne	1
Bon na zasiedlenie	0

Tabela 3. Struktura aktywizacji zawodowej bezrobotnych

Wg stanu na dzień **31.05.2023 r.** największym zainteresowaniem cieszyły się Prace Interwencyjne oraz Roboty Publiczne.

Szczegółowe dane zawiera obok Tabela nr 3.

## 2.3. Przyczenia do zawodu i przekwalifikowania

W miesiącu sprawozdawczym skierowano 1 bezrobotnego na szkolenie:

Kierunki szkoleń	Liczba osób
Prawo jazdy kat. C C+E z kursem kwalifikacji wstępnej przyspieszonej do kategorii C, CE	1

## 2.4. Refundacja pracodawcy kosztów wyposażenia i doposażenia stanowiska pracy dla skierowanego bezrobotnego

W badanym okresie nie wypłacono refundacji na wyposażenie i doposażenie stanowiska pracy dla pracodawcy zatrudniającego osoby bezrobotne:

Lp.	Na jakie stanowisko	Liczba zakładów	Liczba stanowisk	Kwota /w zł/ -
1.	UZUPEŁNIENIE	1	1	-

## 2.5. Przyznanie bezrobotnemu dotacji na podjęcie własnej działalności gospodarczej

W **maju** nie wypłacono dotacji na rozpoczęcie działalności gospodarczej. Wydatkowanie środków tej formy pomocy z Funduszu Pracy przedstawia poniższa tabela:

Rodzaj działalności	Liczba osób	Kwota
-	-	-

**SZCZEGÓŁOWE DANE O RYNKU PRACY W POWIECIE WĘGORZEWSKIM  
ZAWIERA SPRAWOZDANIE MPIPS-01 ZNAJDUJĄCE SIĘ NA  
STRONIE INTERNETOWEJ URZĘDU PRACY W WĘGORZEWIE.**