



POWIATOWY URZĄD PRACY W WĘGORZEWIE

Dział Ewidencji i Świadczeń

ul. gen. Józefa Bema 16 A, 11-600 Węgorzewo

Tel. 87 429 69 00

Fax. 87 429 69 01

e-mail: olwe@praca.gov.pl

www.wegorzewo.praca.gov.pl



POWIAT
WĘGORZEWSKI

MIESIĘCZNA INFORMACJA O RYNKU PRACY W POWIECIE WĘGORZEWSKIM



LIPIEC 2023

1. Rynek Pracy w lipcu 2023 roku

1.1. Stopa bezrobocia

Stopa bezrobocia w powiecie węgorzewskim na koniec **czerwca 2023 r.** – według danych uzyskanych z Ministerstwa Pracy, Rodziny i Polityki Społecznej wynosiła **11,4%**.

Tabela 1. przedstawia spadek / wzrost stopy bezrobocia w stosunku do poprzedniego miesiąca.

Tabela 1. Stopa bezrobocia w porównaniu do poprzedniego miesiąca

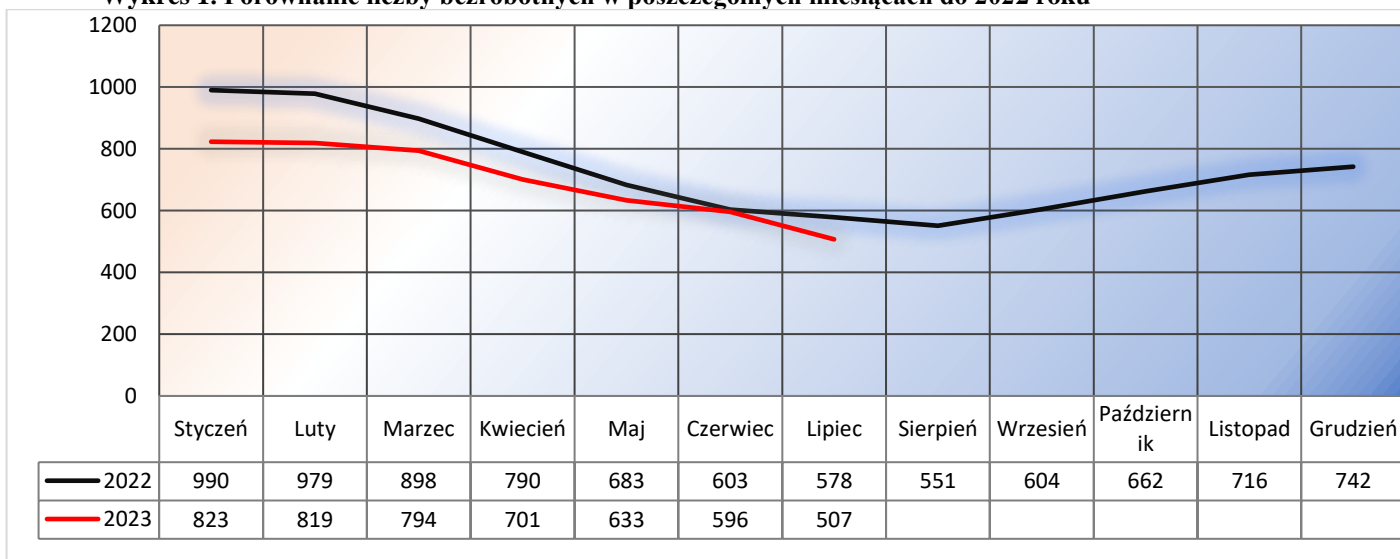
| WYSZCZEGÓLNIENIE | STOPA BEZROBOCIA W % | | - SPADEK / + WZROST |
|--------------------------------------|----------------------|------------------|------------------------|
| | Maj 2023 r. | Czerwiec 2023 r. | |
| POLSKA | 5,1 | 5,0 | - 0,1 |
| WOJEWÓDZTWO WARMIŃSKO - MAZURSKIE | 8,6 | 8,3 | - 0,3 |
| POWIAT WĘGORZEWSKI | 12,0 | 11,4 | - 0,6 |

1.2. Liczba osób bezrobotnych

Z końcem **lipca 2023 r.** w ewidencji Urzędu Pracy zarejestrowano **79** bezrobotnych (w tym **42** to kobiety).

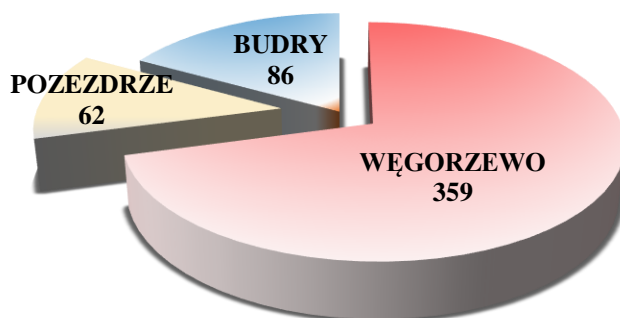
Liczba zarejestrowanych bezrobotnych zmniejszyła się o **89** osoby w porównaniu do **czerwca 2023 r.** i wynosiła **507**.

Wykres 1. Porównanie liczby bezrobotnych w poszczególnych miesiącach do 2022 roku



Liczba bezrobotnych w poszczególnych gminach powiatu na koniec okresu sprawozdawczego przedstawia się w sposób uwidoczniony na poniższym wykresie.

Wykres 2. Liczba osób bezrobotnych w poszczególnych gminach powiatu



1.3. Struktura bezrobocia

Tabela 2. Liczba osób bezrobotnych w poszczególnych kategoriach

| Wybrane kategorie bezrobotnych | Liczba bezrobotnych w miesiącu sprawozdawczym |
|------------------------------------------------|-----------------------------------------------|
| Ogółem | 79 |
| Zamieszkali na wsi | 47 |
| Cudzoziemcy/Uchodźcy | 0 / 1 |
| Bezrobotni posiadający prawo do zasiłku | 15 |
| zwolnieni z przyczyn dotyczących zakładu pracy | 3 |

Z wykresu obok można zauważyć, że **więcej** osób rejestruje się ze wsi niż z miasta.

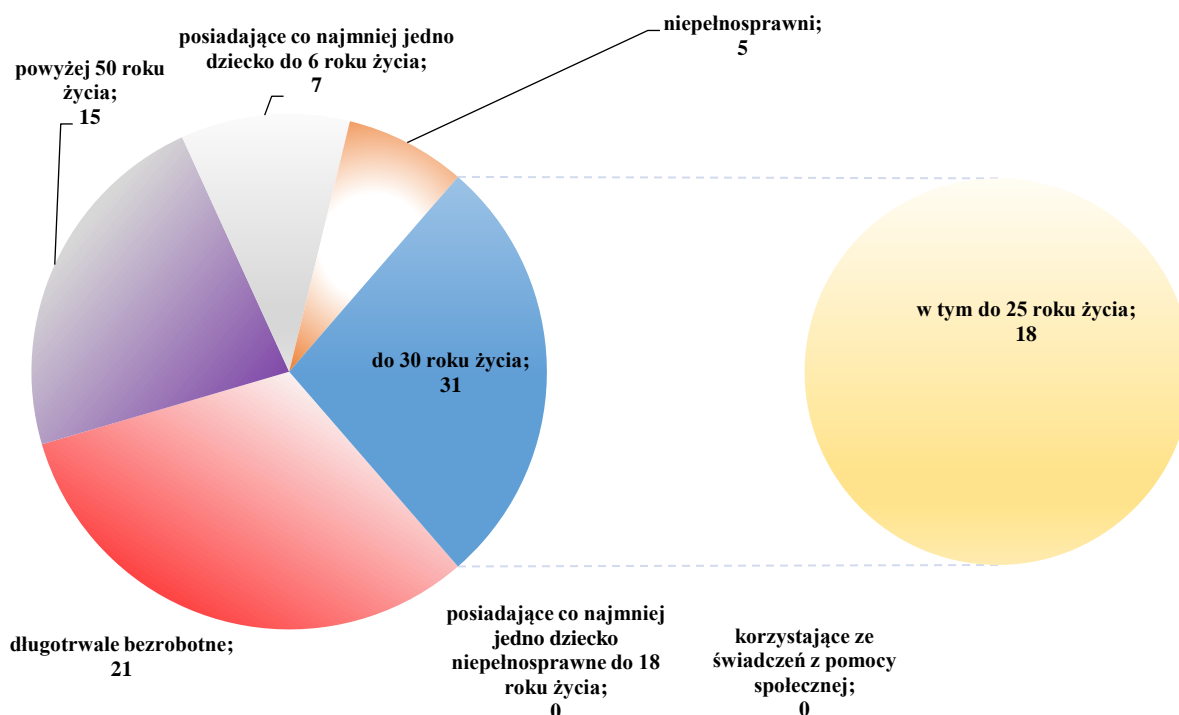
W badanym okresie zarejestrowano 1 uchodźcę z Ukrainy.

Wśród bezrobotnych zarejestrowanych w urzędzie 15 osób posiadały prawo do zasiłku dla bezrobotnych - co stanowi **18,9%** ogółu zaewidencjonowanych w badanym okresie.

Natomiast liczba osób, które zostały zwolnione z przyczyn dotyczących zakładu pracy wynosi 3.

W okresie sprawozdawczym liczba bezrobotnych będących w szczególnej sytuacji na rynku pracy wyniosła 65 osób, co stanowi **12,8%** ogółu bezrobotnych. Szczegółowe dane zawiera Wykres nr 3.

Wykres 3. Osoby w szczególnej sytuacji na rynku pracy



2. Aktywizacja zawodowa bezrobotnych

2.1. Wolne miejsca pracy i aktywizacji zawodowej / wyłączenia oraz skierowania do pracy / dodatki aktywizacyjne

W badanym okresie pracodawcy zgłosili do urzędu pracy 31 miejsc pracy i aktywizacji zawodowej.

Na koniec **lipca 2023 r.** wyłączono z ewidencji osób bezrobotnych **168** osoby. Natomiast pracę podjęło **43** osób (**21** kobiet) - niesubsydiowaną / stałą i krótkookresową podjęło **29** osób (**11** kobiet).

Dodatki aktywizacyjne zostały wypłacone **28** osobom bezrobotnym, w tym **15** kobietom.

2.2. Subsidiowane programy rynku pracy

| Struktura aktywizacji zawodowej bezrobotnych | Liczba bezrobotnych w miesiącu sprawozdawczym |
|----------------------------------------------|-----------------------------------------------|
| Prace interwencyjne | 10 |
| Roboty publiczne | 2 |
| Staże | 35 |
| Prace Społecznie użyteczne | 3 |
| Bon na zasiedlenie | 0 |

Tabela 3. Struktura aktywizacji zawodowej bezrobotnych

Wg stanu na dzień **31.07.2023 r.** największym zainteresowaniem cieszyły się Prace Interwencyjne oraz Staże.

Szczegółowe dane zawiera obok Tabela nr 3.

2.3. Przyuczenia do zawodu i przekwalifikowania

W miesiącu sprawozdawczym nie skierowano bezrobotnego na szkolenie:

| Kierunki szkoleń | Liczba osób |
|------------------|-------------|
| - | - |

2.4. Refundacja pracodawcy kosztów wyposażenia i doposażenia stanowiska pracy dla skierowanego bezrobotnego

W badanym okresie nie wypłacono refundacji na wyposażenie i doposażenie stanowiska pracy dla pracodawcy zatrudniającego osoby bezrobotne:

| Lp. | Na jakie stanowisko | Liczba zakładów | Liczba stanowisk | Kwota /w zł/ - |
|-----|---------------------|-----------------|------------------|----------------|
| - | - | - | - | - |

2.5. Przyznanie bezrobotnemu dotacji na podjęcie własnej działalności gospodarczej

W **lipcu** wypłacono dotację na rozpoczęcie działalności gospodarczej. Wydatkowanie środków tej formy pomocy z Funduszu Pracy przedstawia poniższa tabela:

| Rodzaj działalności | Liczba osób | Kwota |
|--------------------------------------------------------------------------------------------------------------------------|-------------|------------------|
| Sprzedż detaliczna prowadzona w niewyspecjalizowanych sklepach z przewagą żywności, napojów i wyrobów tytoniowych | 1 | 35 400,00 |

**SZCZEGÓŁOWE DANE O RYNKU PRACY W POWIECIE WĘGORZEWSKIM
ZAWIERA SPRAWOZDANIE MPIPS-01 ZNAJDUJĄCE SIĘ NA
STRONIE INTERNETOWEJ URZĘDU PRACY W WĘGORZEWIE.**