

**POWIATOWY URZĄD PRACY  
W WĘGORZEWIE**

**Dział Ewidencji i Świadczeń**

ul. gen. Józefa Bema 16 A, 11-600 Węgorzewo

Tel. 87 429 69 00

Fax. 87 429 69 01

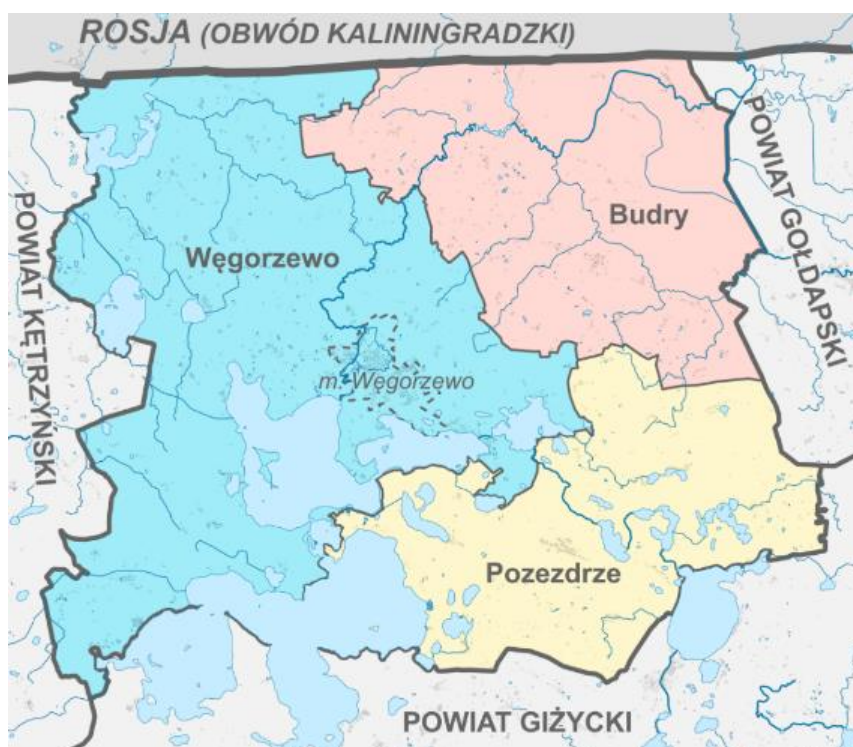
e-mail: [olwe@praca.gov.pl](mailto:olwe@praca.gov.pl)

[www.wegorzewo.praca.gov.pl](http://www.wegorzewo.praca.gov.pl)



POWIAT  
WĘGORZEWSKI

**MIESIĘCZNA INFORMACJA O RYNKU PRACY  
W POWIECIE WĘGORZEWSKIM**



**SIERPIEŃ 2023**

# 1. Rynek Pracy w sierpniu 2023 roku

## 1.1. Stopa bezrobocia

Stopa bezrobocia w powiecie węgorzewskim na koniec **lipca 2023 r.** – według danych uzyskanych z Ministerstwa Pracy, Rodziny i Polityki Społecznej wynosiła **9,9%**.

Tabela 1. przedstawia spadek / wzrost stopy bezrobocia w stosunku do poprzedniego miesiąca.

Tabela 1. Stopa bezrobocia w porównaniu do poprzedniego miesiąca

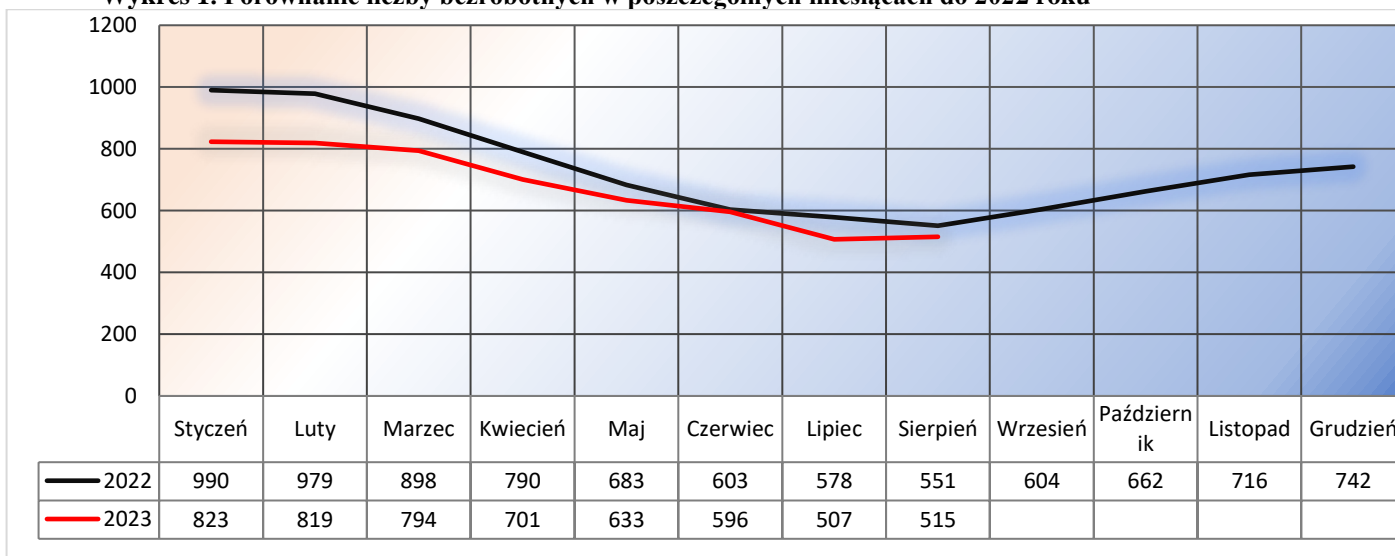
WYSZCZEGÓLNIENIE	STOPA BEZROBOCIA W %		- SPADEK / + WZROST
	Czerwiec 2023 r.	Lipiec 2023 r.	
POLSKA	5,0	5,0	-
WOJEWÓDZTWO WARMIŃSKO - MAZURSKIE	8,3	8,2	- 0,1
POWIAT WĘGORZEWSKI	11,4	9,9	- 1,5

## 1.2. Liczba osób bezrobotnych

Z końcem **sierpnia 2023 r.** w ewidencji Urzędu Pracy zarejestrowano **88** bezrobotnych (w tym **40** to kobiety).

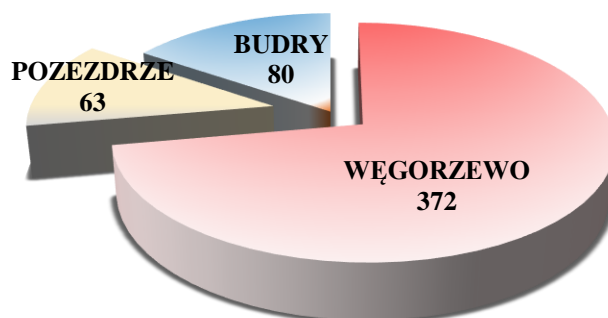
Liczba zarejestrowanych bezrobotnych zwiększyła się o **8** osoby w porównaniu do **lipca 2023 r.** i wynosiła **515**.

Wykres 1. Porównanie liczby bezrobotnych w poszczególnych miesiącach do 2022 roku



Liczba bezrobotnych w poszczególnych gminach powiatu na koniec okresu sprawozdawczego przedstawia się w sposób uwidoczniony na poniższym wykresie.

Wykres 2. Liczba osób bezrobotnych w poszczególnych gminach powiatu



### 1.3. Struktura bezrobocia

Tabela 2. Liczba osób bezrobotnych w poszczególnych kategoriach

Wybrane kategorie bezrobotnych	Liczba bezrobotnych w miesiącu sprawozdawczym
Ogółem	88
Zamieszkali na wsi	43
Cudzoziemcy/Uchodźcy	0 / 3
Bezrobotni posiadający prawo do zasiłku	19
zwolnieni z przyczyn dotyczących zakładu pracy	3

Z wykresu obok można zauważyć, że **więcej** osób rejestruje się z miasta niż ze wsi.

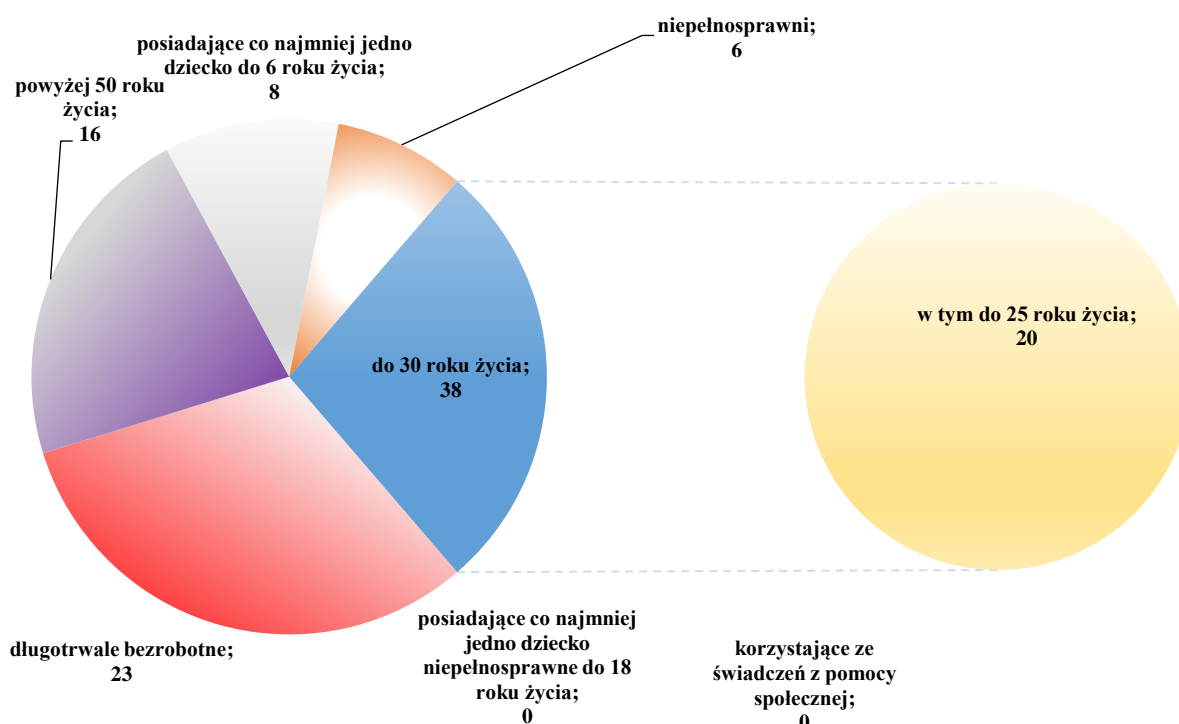
W badanym okresie zarejestrowano 3 uchodźców z Ukrainy.

Wśród bezrobotnych zarejestrowanych w urzędzie **19** osób posiadały prawo do zasiłku dla bezrobotnych - co stanowi **21,5%** ogółu zaewidencjonowanych w badanym okresie.

Natomiast liczba osób, które zostały zwolnione z przyczyn dotyczących zakładu pracy wynosi **3**.

W okresie sprawozdawczym liczba bezrobotnych będących w szczególnej sytuacji na rynku pracy wyniosła **79** osób, co stanowi **15,3%** ogółu bezrobotnych. Szczegółowe dane zawiera Wykres nr 3.

Wykres 3. Osoby w szczególnej sytuacji na rynku pracy



## 2. Aktywizacja zawodowa bezrobotnych

### 2.1. Wolne miejsca pracy i aktywizacji zawodowej / wyłączenia oraz skierowania do pracy / dodatki aktywizacyjne

W badanym okresie pracodawcy zgłosili do urzędu pracy **25** miejsc pracy i aktywizacji zawodowej.

Na koniec **sierpnia 2023 r.** wyłączono z ewidencji osób bezrobotnych **80** osoby. Natomiast pracę podjęło **30** osób (**21** kobiet) - niesubsydiowaną / stałą i krótkookresową podjęło **20** osób (**14** kobiet).

Dodatki aktywizacyjne zostały wypłacone **22** osobom bezrobotnym, w tym **10** kobietom.

## 2.2. Subsidiowane programy rynku pracy

Struktura aktywizacji zawodowej bezrobotnych	Liczba bezrobotnych w miesiącu sprawozdawczym
Prace interwencyjne	6
Roboty publiczne	1
Staże	6
Prace Społecznie użyteczne	2
Bon na zasiedlenie	0

Tabela 3. Struktura aktywizacji zawodowej bezrobotnych

Wg stanu na dzień **31.08.2023 r.** największym zainteresowaniem cieszyły się Prace Interwencyjne oraz Staże.

Szczegółowe dane zawiera obok Tabela nr 3.

## 2.3. Przyuczenia do zawodu i przekwalifikowania

W miesiącu sprawozdawczym nie skierowano bezrobotnego na szkolenie:

Kierunki szkoleń	Liczba osób
-	-

## 2.4. Refundacja pracodawcy kosztów wyposażenia i doposażenia stanowiska pracy dla skierowanego bezrobotnego

W badanym okresie wypłacono 1 refundację na wyposażenie i doposażenie stanowiska pracy dla pracodawcy zatrudniającego osoby bezrobotne:

Lp.	Na jakie stanowisko	Liczba zakładów	Liczba stanowisk	Kwota /w zł/ -
1.	Robotnik gospodarczy	1	1	42 745,56

## 2.5. Przyznanie bezrobotnemu dotacji na podjęcie własnej działalności gospodarczej

W **sierpniu** wypłacono 1 dotację na rozpoczęcie działalności gospodarczej. Wydatkowanie środków tej formy pomocy z FEWiM przedstawia poniższa tabela:

Rodzaj działalności	Liczba osób	Kwota
Działalność w zakresie specjalistycznego projektowania	1	26 682,79

**SZCZEGÓLNE DANE O RYNKU PRACY W POWIECIE WĘGORZEWSKIM  
ZAWIERA SPRAWOZDANIE MPIPS-01 ZNAJDUJĄCE SIĘ NA  
STRONIE INTERNETOWEJ URZĘDU PRACY W WĘGORZEWIE.**