

**POWIATOWY URZĄD PRACY
W WĘGORZEWIE**

Dział Ewidencji i Świadczeń

ul. gen. Józefa Bema 16 A, 11-600 Węgorzewo

Tel. 87 429 69 00

Fax. 87 429 69 01

e-mail: olwe@praca.gov.pl

www.wegorzewo.praca.gov.pl



POWIAT
WĘGORZEWSKI

**MIESIĘCZNA INFORMACJA O RYNKU PRACY
W POWIECIE WĘGORZEWSKIM**



WRZESIEŃ 2023

1. Rynek Pracy we wrześniu 2023 roku

1.1. Stopa bezrobocia

Stopa bezrobocia w powiecie węgorzewskim na koniec **sierpnia 2023 r.** – według danych uzyskanych z Ministerstwa Pracy, Rodziny i Polityki Społecznej wynosiła **10%**.

Tabela 1. przedstawia spadek / wzrost stopy bezrobocia w stosunku do poprzedniego miesiąca.

Tabela 1. Stopa bezrobocia w porównaniu do poprzedniego miesiąca

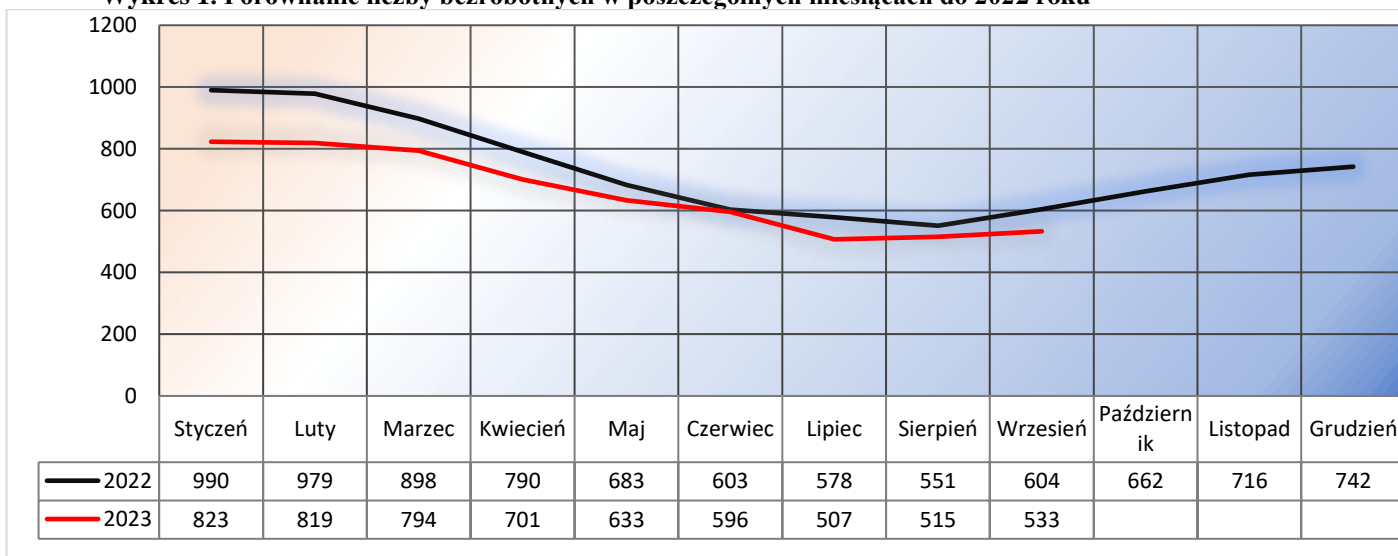
WYSZCZEGÓLNIENIE	STOPA BEZROBOCIA W %		- SPADEK / + WZROST
	Lipiec 2023 r.	Sierpień 2023 r.	
POLSKA	5,0	5,0	-
WOJEWÓDZTWO WARMIŃSKO - MAZURSKIE	8,2	8,1	- 0,1
POWIAT WĘGORZEWSKI	9,9	10	+ 0,1

1.2. Liczba osób bezrobotnych

Z końcem **września 2023 r.** w ewidencji Urzędu Pracy zarejestrowano **119** bezrobotnych (w tym **56** to kobiety).

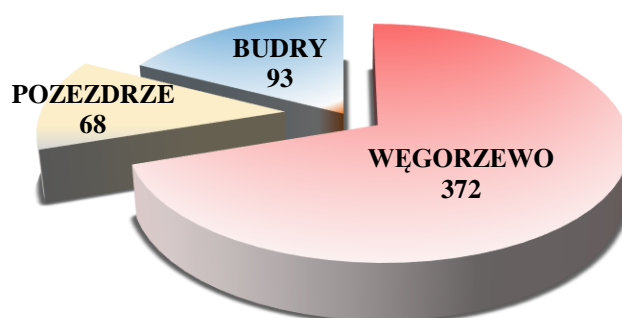
Liczba zarejestrowanych bezrobotnych zwiększyła się o **18** osoby w porównaniu do **sierpnia 2023 r.** i wynosiła **533**.

Wykres 1. Porównanie liczby bezrobotnych w poszczególnych miesiącach do 2022 roku



Liczba bezrobotnych w poszczególnych gminach powiatu na koniec okresu sprawozdawczego przedstawia się w sposób uwidoczniony na poniższym wykresie.

Wykres 2. Liczba osób bezrobotnych w poszczególnych gminach powiatu



1.3. Struktura bezrobocia

Tabela 2. Liczba osób bezrobotnych w poszczególnych kategoriach

Wybrane kategorie bezrobotnych	Liczba bezrobotnych w miesiącu sprawozdawczym
Ogółem	119
Zamieszkali na wsi	75
Cudzoziemcy/Uchodźcy	1 / 1
Bezrobotni posiadający prawo do zasiłku	24
zwolnieni z przyczyn dotyczących zakładu pracy	9

Z wykresu obok można zauważyć, że **więcej** osób rejestruje się ze wsi niż z miasta.

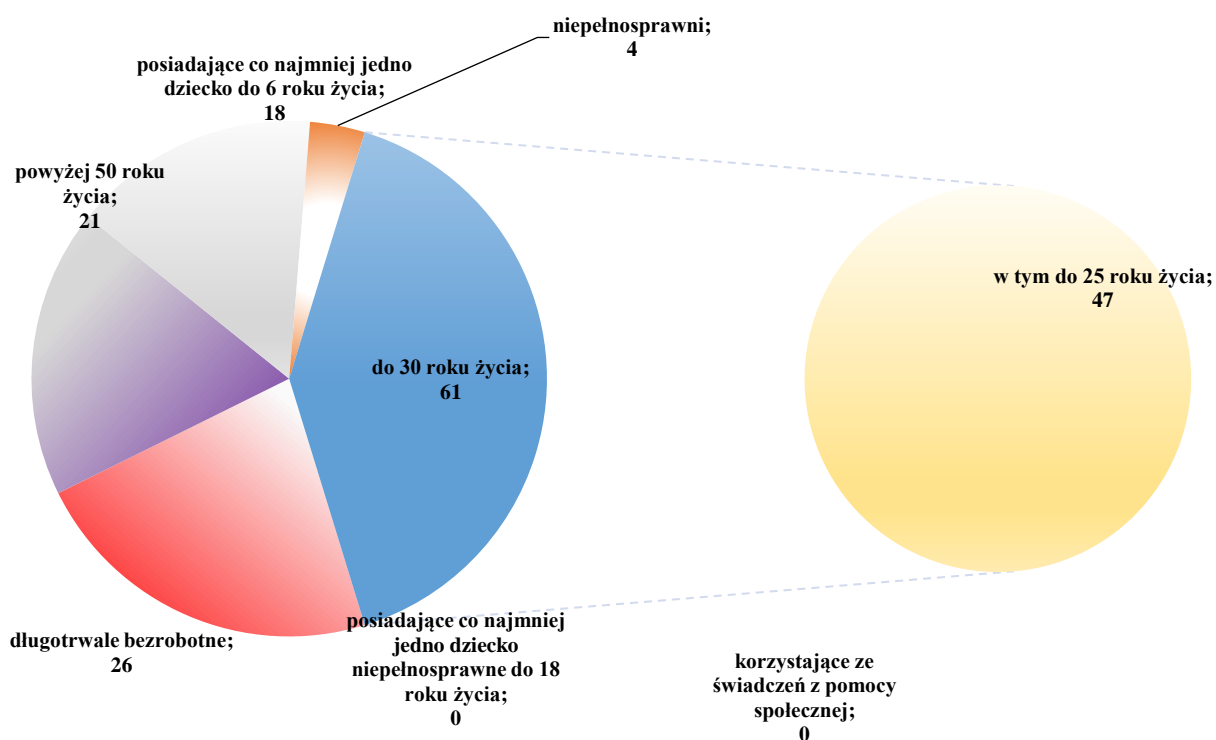
W badanym okresie zarejestrowano 1 cudzoziemca i 1 uchodźcę z Ukrainy.

Wśród bezrobotnych zarejestrowanych w urzędzie **24** osób posiadały prawo do zasiłku dla bezrobotnych - co stanowi **20,1%** ogółu zaewidencjonowanych w badanym okresie.

Natomiast liczba osób, które zostały zwolnione z przyczyn dotyczących zakładu pracy wynosi **9**.

W okresie sprawozdawczym liczba bezrobotnych będących w szczególnej sytuacji na rynku pracy wyniosła **109** osób, co stanowi **20,4%** ogółu bezrobotnych. Szczegółowe dane zawiera Wykres nr 3.

Wykres 3. Osoby w szczególnej sytuacji na rynku pracy



2. Aktywizacja zawodowa bezrobotnych

2.1. Wolne miejsca pracy i aktywizacji zawodowej / wyłączenia oraz skierowania do pracy / dodatki aktywizacyjne

W badanym okresie pracodawcy zgłosili do urzędu pracy **18** miejsc pracy i aktywizacji zawodowej.

Na koniec **września 2023 r.** wyłączono z ewidencji osób bezrobotnych **101** osoby. Natomiast pracę podjęło **35** osób (**22** kobiet) - niesubsydiowaną / stałą i krótkookresową podjęło **26** osób (**16** kobiet).

Dodatki aktywizacyjne zostały wypłacone **21** osobom bezrobotnym, w tym **12** kobietom.

2.2. Subsydiowane programy rynku pracy

Struktura aktywizacji zawodowej bezrobotnych	Liczba bezrobotnych w miesiącu sprawozdawczym
Prace interwencyjne	7
Roboty publiczne	0
Staże	10
Prace Społecznie użyteczne	2
Bon na zasiedlenie	2

Tabela 3. Struktura aktywizacji zawodowej bezrobotnych

Wg stanu na dzień **30.09.2023 r.** największym zainteresowaniem cieszyły się Staże oraz Prace Interwencyjne.

Szczegółowe dane zawiera obok Tabela nr 3.

2.3. Przyuczenia do zawodu i przekwalifikowania

W miesiącu sprawozdawczym nie skierowano bezrobotnego na szkolenie:

Kierunki szkoleń	Liczba osób
-	-

2.4. Refundacja pracodawcy kosztów wyposażenia i doposażenia stanowiska pracy dla skierowanego bezrobotnego

W badanym okresie nie wypłacono refundacji na wyposażenie i doposażenie stanowiska pracy dla pracodawcy zatrudniającego osoby bezrobotne:

Lp.	Na jakie stanowisko	Liczba zakładów	Liczba stanowisk	Kwota /w zł/ -

2.5. Przyznanie bezrobotnemu dotacji na podjęcie własnej działalności gospodarczej

We **wrześniu** nie wypłacono dotacji na rozpoczęcie działalności gospodarczej. Wydatkowanie środków tej formy pomocy z FEWiM przedstawia poniższa tabela:

Rodzaj działalności	Liczba osób	Kwota

**SZCZEGÓŁOWE DANE O RYNKU PRACY W POWIECIE WĘGORZEWSKIM
ZAWIERA SPRAWOZDANIE MPIPS-01 ZNAJDUJĄCE SIĘ NA
STRONIE INTERNETOWEJ URZĘDU PRACY W WĘGORZEWIE.**