

**POWIATOWY URZĄD PRACY
W WĘGORZEWIE**

Dział Ewidencji i Świadczeń

ul. gen. Józefa Bema 16 A, 11-600 Węgorzewo

Tel. 87 429 69 00

Fax. 87 429 69 01

e-mail: olwe@praca.gov.pl

www.wegorzewo.praca.gov.pl



POWIAT
WĘGORZEWSKI

**MIESIĘCZNA INFORMACJA O RYNKU PRACY
W POWIECIE WĘGORZEWSKIM**



LISTOPAD 2023

1. Rynek Pracy w listopadzie 2023 roku

1.1. Stopa bezrobocia

Stopa bezrobocia w powiecie węgorzewskim na koniec **października 2023 r.** – według danych uzyskanych z Ministerstwa Pracy, Rodziny i Polityki Społecznej wynosiła **10,1%**.

Tabela 1. przedstawia spadek / wzrost stopy bezrobocia w stosunku do poprzedniego miesiąca.

Tabela 1. Stopa bezrobocia w porównaniu do poprzedniego miesiąca

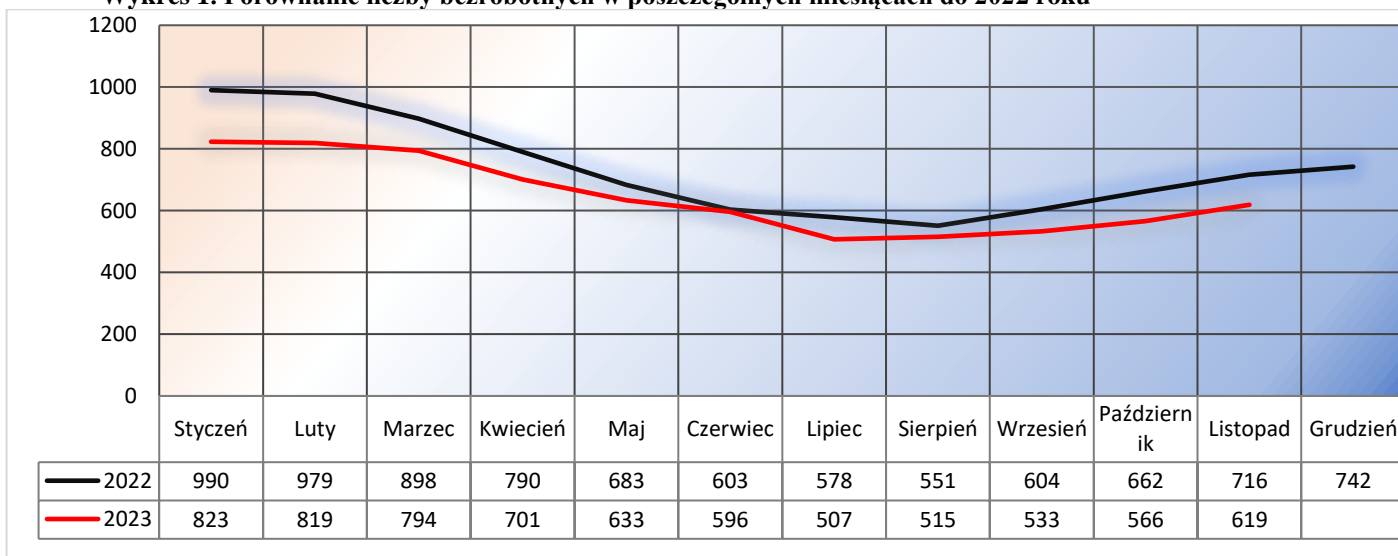
WYSZCZEGÓLNIENIE	STOPA BEZROBOCIA W %		- SPADEK / + WZROST
	Wrzesień 2023 r.	Październik 2023 r.	
POLSKA	5,0	5,0	=
WOJEWÓDZTWO WARMIŃSKO - MAZURSKIE	7,9	7,9	=
POWIAT WĘGORZEWSKI	9,6	10,1	+ 0,5

1.2. Liczba osób bezrobotnych

Z końcem **listopada 2023 r.** w ewidencji Urzędu Pracy zarejestrowano **132** bezrobotnych (w tym **62** to kobiety).

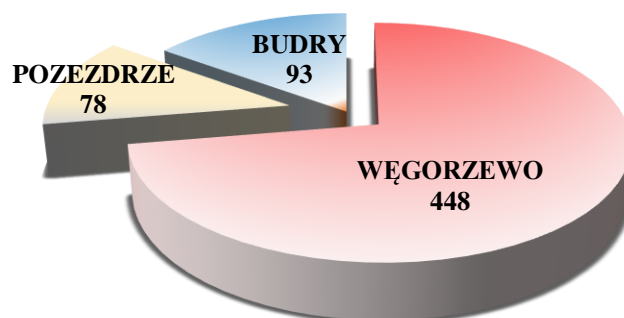
Liczba zarejestrowanych bezrobotnych zwiększyła się o **53** osoby w porównaniu do **października 2023 r.** i wynosiła **619**.

Wykres 1. Porównanie liczby bezrobotnych w poszczególnych miesiącach do 2022 roku



Liczba bezrobotnych w poszczególnych gminach powiatu na koniec okresu sprawozdawczego przedstawia się w sposób uwidoczniony na poniższym wykresie.

Wykres 2. Liczba osób bezrobotnych w poszczególnych gminach powiatu



1.3. Struktura bezrobocia

Tabela 2. Liczba osób bezrobotnych w poszczególnych kategoriach

Wybrane kategorie bezrobotnych	Liczba bezrobotnych w miesiącu sprawozdawczym
Ogółem	132
Zamieszkali na wsi	79
Cudzoziemcy/Uchodźcy	0/1
Bezrobotni posiadający prawo do zasiłku	29
zwolnieni z przyczyn dotyczących zakładu pracy	6

Z wykresu obok można zauważyć, że **więcej** osób rejestruje się ze wsi niż z miasta.

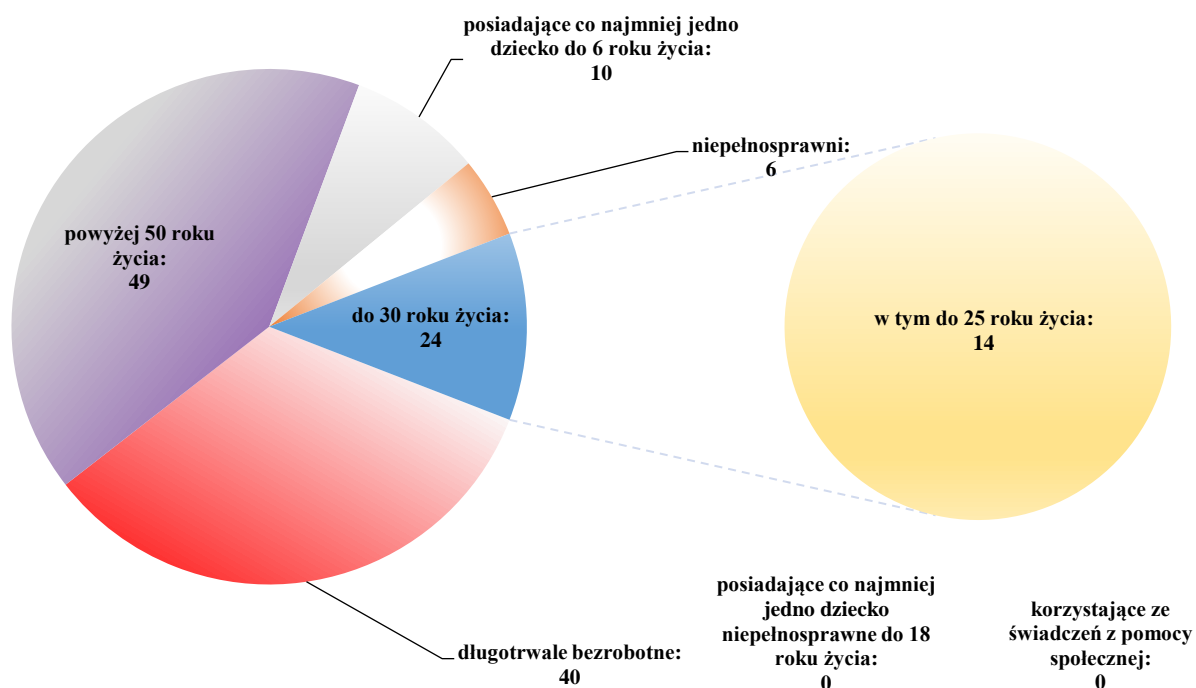
W badanym okresie **1** uchodźca wrócił do ewidencji po ukończeniu stażu.

Wśród bezrobotnych zarejestrowanych w urzędzie **29** osób posiadało prawo do zasiłku dla bezrobotnych - co stanowi **22%** ogółu zaewidencjonowanych w badanym okresie.

Natomiast liczba osób, które zostały zwolnione z przyczyn dotyczących zakładu pracy wynosi **6**.

W okresie sprawozdawczym liczba bezrobotnych będących w szczególnej sytuacji na rynku pracy wyniosła **99** osób, co stanowi **16%** ogółu bezrobotnych. Szczegółowe dane zawiera Wykres nr 3.

Wykres 3. Osoby w szczególnej sytuacji na rynku pracy



2. Aktywizacja zawodowa bezrobotnych

2.1. Wolne miejsca pracy i aktywizacji zawodowej / wyłączenia oraz skierowania do pracy / dodatki aktywizacyjne

W badanym okresie pracodawcy zgłosili do urzędu pracy **5** miejsc pracy i aktywizacji zawodowej.

Na koniec **listopada 2023 r.** wyłączono z ewidencji **79** osób bezrobotnych. Natomiast pracę podjęło **27** osób (**12** kobiet) - niesubsydiowaną / stałą i krótkookresową podjęły **22** osoby (**10** kobiet).

Dodatki aktywizacyjne zostały wypłacone **16** osobom bezrobotnym, w tym **7** kobietom.

2.2. Subsidiowane programy rynku pracy

Tabela 3. Struktura aktywizacji zawodowej bezrobotnych

Struktura aktywizacji zawodowej bezrobotnych	Liczba bezrobotnych w miesiącu sprawozdawczym
Prace interwencyjne	2
Roboty publiczne	0
Staże	1
Prace społecznie użyteczne	3
Bon na zasiedlenie	0

Wg stanu na dzień **30.11.2023 r.** największym zainteresowaniem cieszyły się Prace społecznie użyteczne.

Szczegółowe dane zawiera obok Tabela nr 3.

2.3. Przyuczenia do zawodu i przekwalifikowania

W miesiącu sprawozdawczym skierowano **1** bezrobotnego na szkolenie:

Kierunki szkoleń	Liczba osób
Prawo jazdy kat. C, CE wraz z kursem kwalifikacji wstępnej przyspieszonej	1

2.4. Refundacja pracodawcy kosztów wyposażenia i doposażenia stanowiska pracy dla skierowanego bezrobotnego

W badanym okresie wypłacono **1** refundację na wyposażenie i doposażenie stanowiska pracy dla pracodawcy zatrudniającego osoby bezrobotne:

Lp.	Na jakie stanowisko	Liczba zakładów	Liczba stanowisk	Kwota /w zł/ -
1.	Zaopatrzeniowiec	1	1	42 000,00

2.5. Przyznanie bezrobotnemu dotacji na podjęcie własnej działalności gospodarczej

W **listopadzie** wypłacono **2** dotacje na rozpoczęcie działalności gospodarczej. Wydatkowanie środków formy pomocy z FEWiM przedstawia poniższa tabela:

Rodzaj działalności	Liczba osób	Kwota
Fryzjerstwo i pozostałe zabiegi kosmetyczne	1	42 034,56
Działalność obiektów służących poprawie kondycji fizycznej	1	41 990,95

**SZCZEGÓŁOWE DANE O RYNKU PRACY W POWIECIE WĘGORZEWSKIM
ZAWIERA SPRAWOZDANIE MPiPS-01 ZNAJDUJĄCE SIĘ NA
STRONIE INTERNETOWEJ URZĘDU PRACY W WĘGORZEWIE.**