

**POWIATOWY URZĄD PRACY
W WĘGORZEWIE**

Dział Ewidencji i Świadczeń

ul. gen. Józefa Bema 16 A, 11-600 Węgorzewo

Tel. 87 429 69 00

Fax. 87 429 69 01

e-mail: olwe@praca.gov.pl

www.wegorzewo.praca.gov.pl



POWIAT
WĘGORZEWSKI

**MIESIĘCZNA INFORMACJA O RYNKU PRACY
W POWIECIE WĘGORZEWSKIM**



GRUDZIEŃ 2023

1. Rynek Pracy w grudniu 2023 roku

1.1. Stopa bezrobocia

Stopa bezrobocia w powiecie węgorzewskim na koniec **listopada 2023 r.** – według danych uzyskanych z Ministerstwa Pracy, Rodziny i Polityki Społecznej wynosiła **11%**.

Tabela 1. przedstawia spadek / wzrost stopy bezrobocia w stosunku do poprzedniego miesiąca.

Tabela 1. Stopa bezrobocia w porównaniu do poprzedniego miesiąca

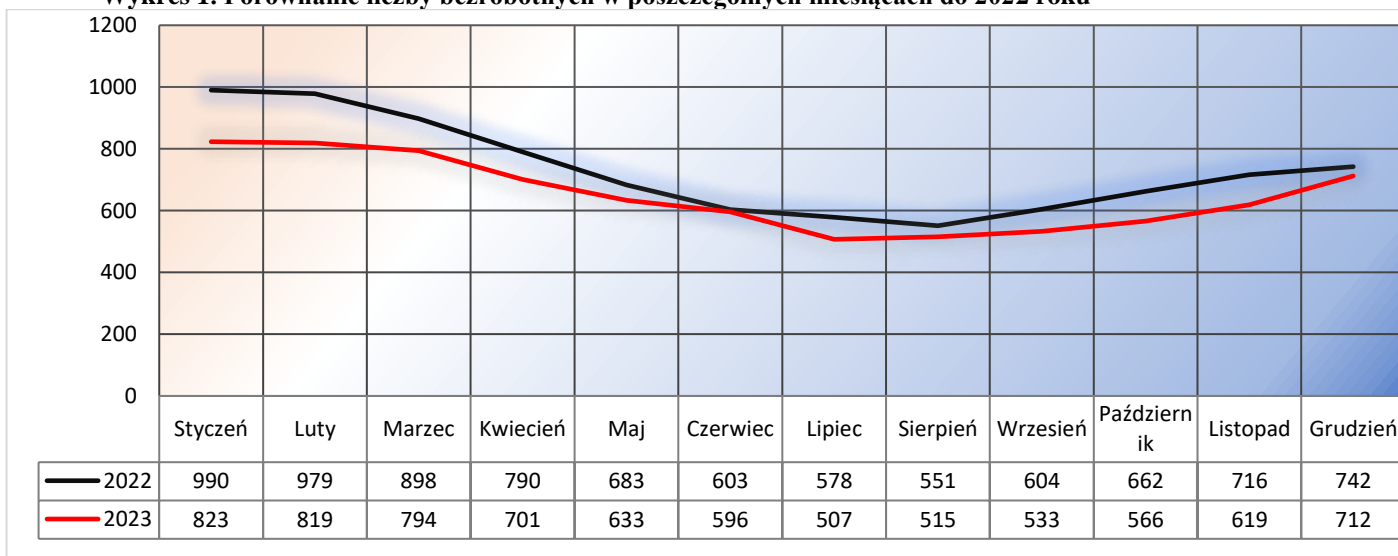
WYSZCZEGÓLNIENIE	STOPA BEZROBOCIA W %		- SPADEK / + WZROST
	Październik 2023 r.	Listopad 2023 r.	
POLSKA	5,0	5,0	=
WOJEWÓDZTWO WARMIŃSKO - MAZURSKIE	7,9	8,0	+ 0,1
POWIAT WĘGORZEWSKI	10,1	11,0	+ 0,9

1.2. Liczba osób bezrobotnych

Z końcem **grudnia 2023 r.** w ewidencji Urzędu Pracy zarejestrowano **143** bezrobotnych (w tym **71** to kobiety).

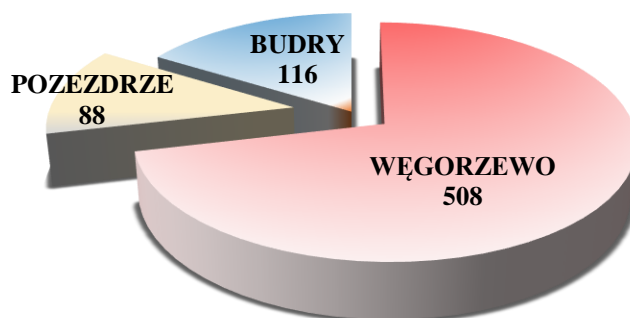
Liczba zarejestrowanych bezrobotnych zwiększyła się o **93** osoby w porównaniu do **listopada 2023 r.** i wynosiła **712**.

Wykres 1. Porównanie liczby bezrobotnych w poszczególnych miesiącach do 2022 roku



Liczba bezrobotnych w poszczególnych gminach powiatu na koniec okresu sprawozdawczego przedstawia się w sposób uwidoczniony na poniższym wykresie.

Wykres 2. Liczba osób bezrobotnych w poszczególnych gminach powiatu



1.3. Struktura bezrobocia

Tabela 2. Liczba osób bezrobotnych w poszczególnych kategoriach

Wybrane kategorie bezrobotnych	Liczba bezrobotnych w miesiącu sprawozdawczym
Ogółem	143
Zamieszkali na wsi	92
Cudzoziemcy/Uchodźcy	1/1
Bezrobotni posiadający prawo do zasiłku	41
zwolnieni z przyczyn dotyczących zakładu pracy	19

Z wykresu obok można zauważyć, że więcej osób rejestruje się ze wsi niż z miasta.

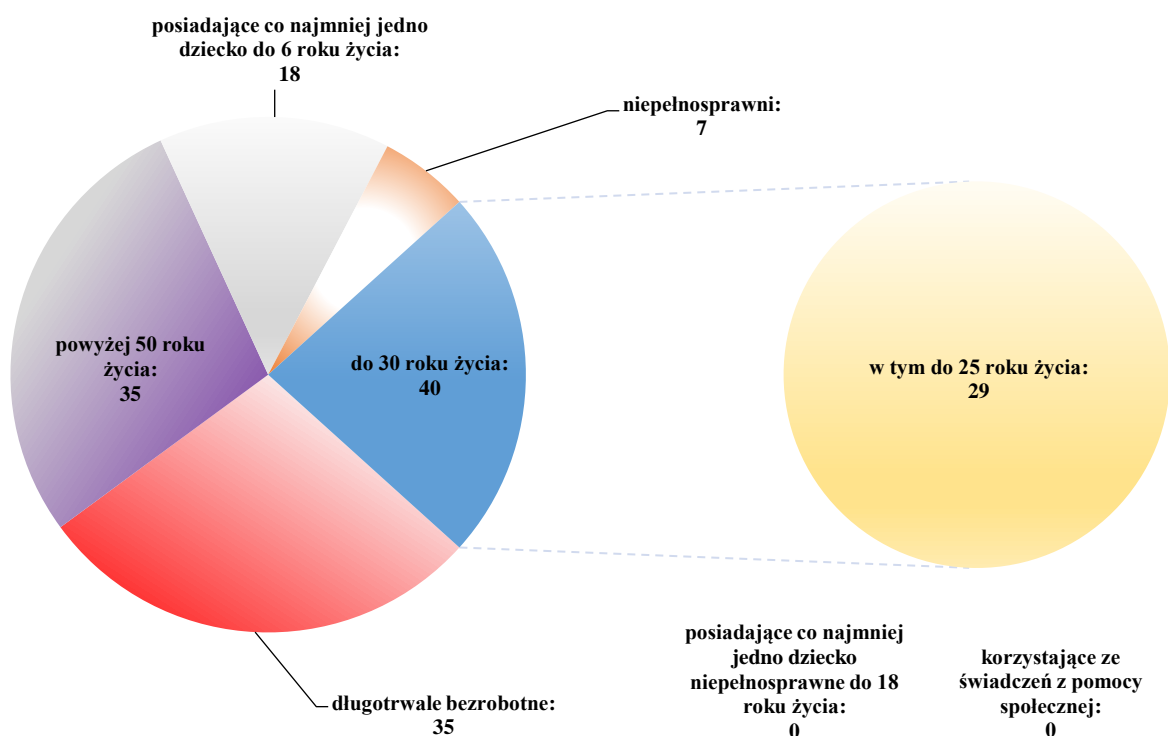
W badanym okresie **2 osoby (Cudzoziemiec i Uchodźca)** powróciły do ewidencji po ukończonym stażu.

Wśród bezrobotnych zarejestrowanych w urzędzie **41** osób posiadało prawo do zasiłku dla bezrobotnych - co stanowi **28,7%** ogółu zaewidencjonowanych w badanym okresie.

Natomiast liczba osób, które zostały zwolnione z przyczyn dotyczących zakładu pracy wynosi **19**.

W okresie sprawozdawczym liczba bezrobotnych będących w szczególnej sytuacji na rynku pracy wyniosła **109** osób, co stanowi **15,3%** ogółu bezrobotnych. Szczegółowe dane zawiera Wykres nr 3.

Wykres 3. Osoby w szczególnej sytuacji na rynku pracy



2. Aktywizacja zawodowa bezrobotnych

2.1. Wolne miejsca pracy i aktywizacji zawodowej / wyłączenia oraz skierowania do pracy / dodatki aktywizacyjne

W badanym okresie pracodawcy zgłosili do urzędu pracy **1** miejsce pracy / aktywizacji zawodowej.

Na koniec **grudnia 2023 r.** wyłączono z ewidencji **50** osób bezrobotnych. Natomiast pracę podjęły **34** osoby (**22** kobiety) - niesubsydiowaną / stałą i krótkookresową podjęły **32** osoby (**20** kobiet).

Dodatki aktywizacyjne zostały wypłacone **14** osobom bezrobotnym, w tym **6** kobietom.

2.2. Subsidiowane programy rynku pracy

Tabela 3. Struktura aktywizacji zawodowej bezrobotnych

Struktura aktywizacji zawodowej bezrobotnych	Liczba bezrobotnych w miesiącu sprawozdawczym
Prace interwencyjne	0
Roboty publiczne	0
Staże	1
Prace społecznie użyteczne	0
Bon na zasiedlenie	1

Wg stanu na dzień **31.12.2023 r.** tylko **1** osoba podjęła staż oraz tylko **1** osoba podjęła pracę w ramach bonu na zasiedlenie.

Szczegółowe dane zawiera obok Tabela nr 3.

2.3. Przyuczenia do zawodu i przekwalifikowania

W miesiącu sprawozdawczym nie skierowano bezrobotnych na szkolenie:

Kierunki szkoleń	Liczba osób
-	-

2.4. Refundacja pracodawcy kosztów wyposażenia i doposażenia stanowiska pracy dla skierowanego bezrobotnego

W badanym okresie wypłacono **1** refundację na wyposażenie i doposażenie stanowiska pracy dla pracodawcy zatrudniającego osoby bezrobotne:

Lp.	Na jakie stanowisko	Liczba zakładów	Liczba stanowisk	Kwota /w zł/ -
1.	Kucharz	1	1	42 033,87

2.5. Przyznanie bezrobotnemu dotacji na podjęcie własnej działalności gospodarczej

W **grudniu** nie wypłacono dotacji na rozpoczęcie działalności gospodarczej.

Rodzaj działalności	Liczba osób	Kwota
-	-	-

**SZCZEGÓŁOWE DANE O RYNKU PRACY W POWIECIE WĘGORZEWSKIM
ZAWIERA SPRAWOZDANIE MPIPS-01 ZNAJDUJĄCE SIĘ NA
STRONIE INTERNETOWEJ URZĘDU PRACY W WĘGORZEWIE.**