



## POWIATOWY URZĄD PRACY

11-600 Węgorzewo, ul. Generała Józefa Bema 16A

Tel. 87 4296900

Fax. 87 4296901

E-mail: [olwe@praca.gov.pl](mailto:olwe@praca.gov.pl)

[www.pup-wegorzewo.pl](http://www.pup-wegorzewo.pl)

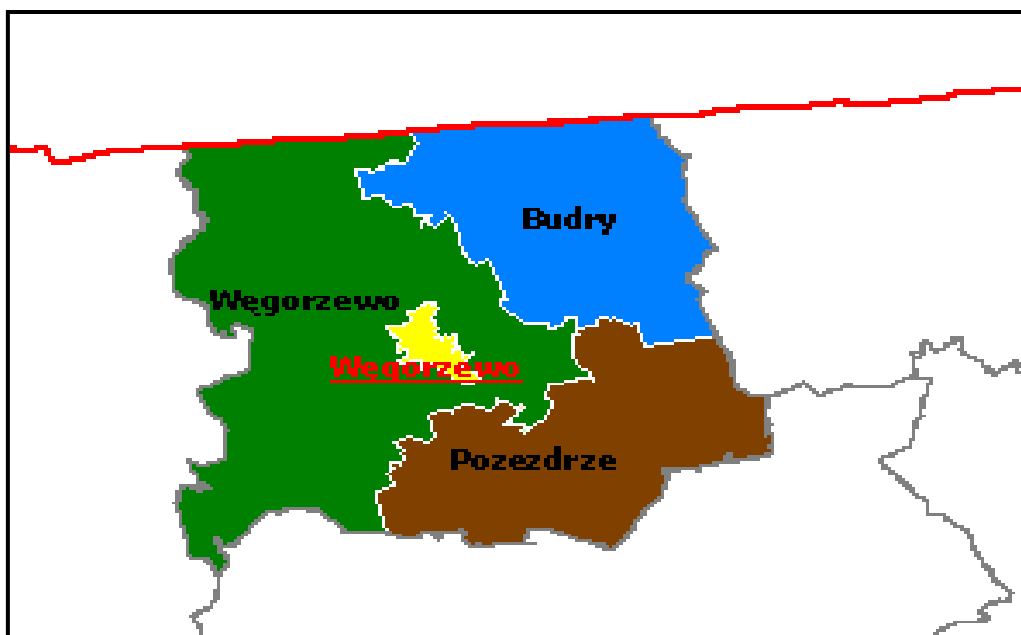
### MIESIĘCZNA INFORMACJA

*o stanie bezrobocia*

*i działaniach PUP*

*w celu łagodzenia jego skutków*

## STYCZEŃ 2015



Sporządził: Zdzisław Cukrowski


## 1. Rynek Pracy w STYCZNIU 2015 roku

### 1.1 Poziom i dynamika bezrobocia.

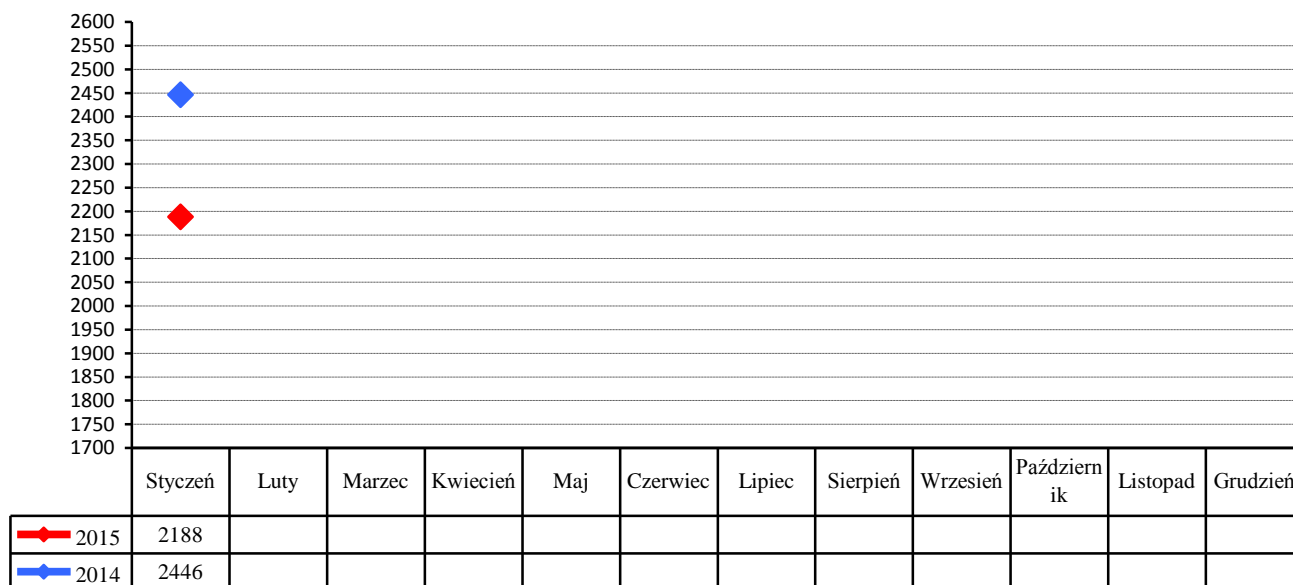
Liczba bezrobotnych będących w ewidencji Urzędu Pracy na koniec stycznia 2015 roku wynosiła **2188** i była wyższa od liczby bezrobotnych zarejestrowanych w końcu poprzedniego miesiąca o **67** osób.

Stopa bezrobocia w powiecie węgorzewskim na koniec grudnia 2014 r. - według danych uzyskanych z Ministerstwa Pracy i Polityki Społecznej wynosiła **28,1%** - i była wyższa od stopy za listopad 2014 r. o **0,5%** (województwo warmińsko-mazurskie – **18,9%**. kraj – **11,5%**)

Liczba bezrobotnych w poszczególnych gminach powiatu na koniec okresu sprawozdawczego przedstawia się w sposób uwidoczniony na poniższym wykresie:



Porównanie liczby bezrobotnych w poszczególnych miesiącach do roku 2013



W styczniu zarejestrowano **220** nowych bezrobotnych (**97 kobiet**). Wśród nowo wpisanych do ewidencji - **22** osoby tj. **10%** ogółu rejestrujących się zaewidencjonowano po raz pierwszy, a **198** bezrobotnych rejestrowało się po raz kolejny – co stanowi **90%** ogółu nowo zarejestrowanych w omawianym okresie.

- Z nowo wpisanych do ewidencji wyszczególnić można rejestrację po:
- działalności gospodarczej – **5**
  - pracy za granicą – **1**
  - pracy dłuższej niż 1 rok – **43**
  - pracy krótkotrwałej, sezonowej – **60**
  - niestawieniu w wyznaczonym terminie – **54**
  - bezrobotna młodzież – **10**
  - aktywnych formach – **12**
  - zwolnieni z aresztu – **2**
  - po zasiłku z opieki społecznej – **2**
  - inni – **31**

Na koniec miesiąca liczba zarejestrowanych bezrobotnych zamieszkałych na wsi wynosiła **1117**. Stanowili oni **60,2%** ogółu zarejestrowanych. Z tej liczby **675** to bezrobotne kobiety, które stanowiły **51,2%** zarejestrowanych bezrobotnych zamieszkałych na wsi.

Napływ i odpływ z bezrobocia w powiecie, w poszczególnych miesiącach w odniesieniu do grudnia 2014 roku.

Miesiąc	Bezrobotni w ewidencji na koniec m-ca	Nowa rejestracja	Wyłączeni z ewidencji	Z tego			
				Podjęcia Pracy	W tym		Inne Powody
					Prace Interwencyjne	Roboty publiczne	
<b>Grudzień 2014</b>	<b>2120</b>	<b>248</b>	<b>194</b>	<b>88</b>	<b>0</b>	<b>0</b>	<b>106</b>
Styczeń 2015	2188	220	152	59	10	0	93
Luty 2015							
Marzec 2015							
Kwiecień 2015							
Maj 2015							
Czerwiec 2015							
Lipiec 2015							
Sierpień 2015							
Wrzesień 2015							
Październik 2015							
Listopad 2015							
<b>Grudzień 2015</b>							

## 1.2. Bezrobotni nie posiadający prawa do pobierania zasiłku

Wśród bezrobotnych zarejestrowanych w urzędzie - **1801** osób nie posiadało prawa do pobierania zasiłku - co stanowi **82,3%** ogółu zaewidencjonowanych w badanym okresie.

Spośród nowo zarejestrowanych bezrobotnych, **164** osoby tj. **74,5%** nie posiadały prawa do pobierania zasiłku.

Gmina	Bezrobotni bez prawa do zasiłku	Ogółem
Węgorzewo	<b>1229</b>	<b>1801</b>
Budry	<b>322</b>	
Pozezdrze	<b>250</b>	

### 1.3. Struktura bezrobocia

#### 1.3.1. Kobiety

W styczniu zarejestrowano **97** kobiet - to **44,1%** nowo zarejestrowanych bezrobotnych. Na koniec miesiąca w ewidencji osób bezrobotnych przebywało **1112** kobiet - co stanowiło **50,8%** ogółu zarejestrowanych.

**79,1%** - to poprzednio pracujące kobiety (**880**) – w tym zwolnione z przyczyn dotyczących zakładu pracy **43** i dotychczas niepracujące - **232**.

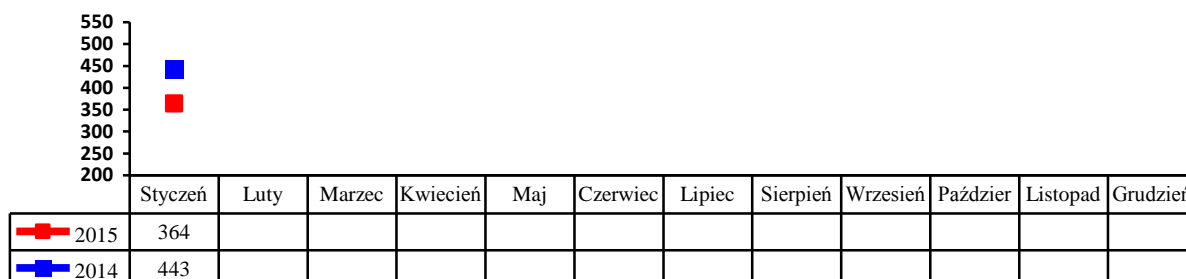
#### 1.3.2. Zwolnienia grupowe, zwolnienia z przyczyn dotyczących zakładu pracy.

W badanym okresie zarejestrowano **6** osób zwolnionych z przyczyn dotyczących zakładu pracy. Na koniec miesiąca w ewidencji PUP figurowało **79** osób (w tym **43** kobiety) zwolnionych z przyczyn dotyczących zakładu pracy.

#### 1.3.3. Bezrobotni w przedziale wiekowym 18-25 lat.

W tej grupie wiekowej zarejestrowano **54** osoby (**21** kobiet). Wyłączono z ewidencji **39** osób (**15** kobiet) (w tym **19** osób z powodu podjęcia zatrudnienia).

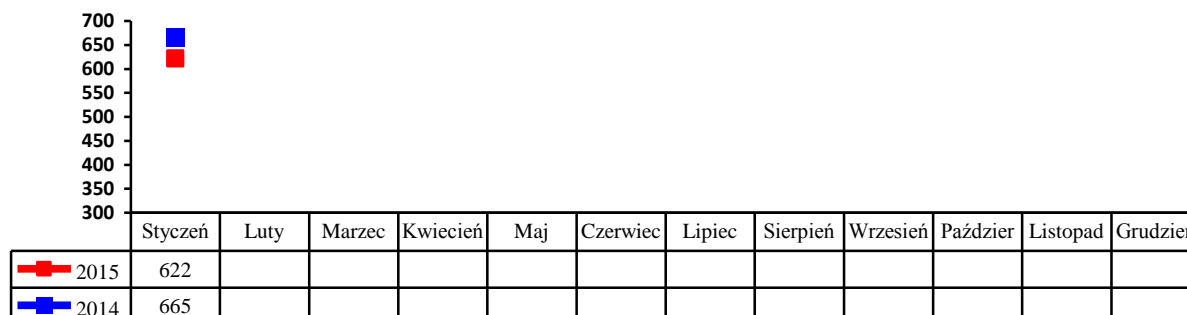
Na koniec miesiąca w ewidencji figurowały **364** osoby (**190** kobiet). Stanowili oni **16,6%** ogółu bezrobotnych w powiecie.



#### 1.3.4. Bezrobotni powyżej 50 roku życia

W tej grupie zarejestrowano **47** osób (**19** kobiet). Wyłączono z ewidencji **37** osób (**17** kobiet) (w tym **10** osób podjęło zatrudnienie).

Na koniec miesiąca w ewidencji przebywały **622** osoby, które stanowiły **28,4%** ogółu zarejestrowanych bezrobotnych, w tym **235** kobiet. Napływ bezrobotnych w tej grupie wiekowej obrazuje poniższy wykres.



### 1.3.5. Długotrwanie bezrobotni.

W tej grupie zarejestrowano **96** osób, w tym **46** kobiet.  
Stan na koniec miesiąca to **1347**. Stanowili oni **61,6%** ogółu bezrobotnych, w tym **738** kobiet .  
Pracę podjęło **29** osób (**20** kobiet).

Wyłączono z ewidencji **78** osób (**49** kobiet). Napływ w tej grupie bezrobotnych przedstawia poniższy wykres.



## 2. Aktywizacja zawodowa bezrobotnych

### 2.1. Oferty pracy

W badanym okresie do urzędu pracy wpłynęło **47** ofert pracy i miejsc aktywizacji zawodowej. Z zakładów należących do sektora publicznego zgłoszono 23 wolne miejsca pracy.

Na koniec miesiąca sprawozdawczego urząd dysponował **21** ofertami pracy.

### 2.2. Skierowania do pracy stałej i krótkookresowej

W styczniu pracę podjęło **59** osób (**36** kobiet) - niesubsydiowaną / stałą i krótkookresową/ podjęło **47** osób (**26** kobiet).

### 2.3. Prace interwencyjne

W badanym miesiącu zatrudniono **10** bezrobotnych w ramach prac interwencyjnych.

### 2.4. Roboty publiczne

W styczniu nie zatrudniono bezrobotnych w ramach robót publicznych.

### 2.5. Przyuczenia do zawodu i przekwalifikowania

W miesiącu sprawozdawczym nie kierowano bezrobotnych na szkolenie:

Kierunki szkoleń	Liczba osób

### 2.6. Refundacja pracodawcy kosztów wyposażenia i doposażenia stanowiska pracy dla skierowanego bezrobotnego.

W badanym okresie nie wypłacono refundacji na wyposażenie i doposażenie stanowiska pracy dla pracodawcy zatrudniającego osoby bezrobotne:

Lp.	Na jakie stanowisko	Liczba zakładów	Liczba stanowisk	Kwota /w zł/ -

### 2.7. Przyznanie bezrobotnemu dotacji na podjęcie własnej działalności gospodarczej.

W styczniu wypłacono 1 dotację na rozpoczęcie działalności gospodarczej.  
Wydatkowanie środków tej formy pomocy z Funduszu Pracy przedstawia poniższa tabela

Rodzaj działalności	Liczba osób	Kwota
Usługi tynkarskie	1	21452,00

## 2.8. Staże.

W styczniu nie kierowano bezrobotnych na staż.

## 2.9. Stypendia na kontynuowanie nauki w szkole ponadpodstawowej, ponadgimnazjalnej albo w szkole wyższej w systemie wieczorowym lub zaocznym.

L.p	Rodzaj szkoły	Ilość osób
	----	----

## 2.10. Dodatki aktywizacyjne

Dodatki aktywizacyjne wypłacano **26** osobom bezrobotnym, w tym **12** kobietom.

## 2.11. Indywidualny plan działania.

W okresie sprawozdawczym Indywidualny Plan Działania przygotowano dla **393** osób bezrobotnych. IPD realizuje **1880** osób w tym **966** kobiet.

## 2.12. Prace społecznie - użyteczne.

W styczniu nie kierowano bezrobotnych do wykonywania prac społecznie – użytecznych.

L.p	Ilość osób	Gmina	Rodzaj pracy
1	<b>0</b>	Węgorzewo	Prace porządkowe
2	<b>0</b>	Pozezdrze	j.w
3	<b>0</b>	Budry	j.w

## 3. Inne działania Powiatowego Urzędu Pracy w Węgorzewie.

Pośrednicy pracy odwiedzali **6** pracodawców lokalnych, nie pozyskując nowych miejsc pracy.

Znaczących zmian na lokalnym rynku pracy nie odnotowano.