



## POWIATOWY URZĄD PRACY

11-600 Węgorzewo, ul. Generała Józefa Bema 16A

Tel. 87 4296900

Fax. 87 4296901

E-mail: [olwe@praca.gov.pl](mailto:olwe@praca.gov.pl)

[www.pup-wegorzewo.pl](http://www.pup-wegorzewo.pl)

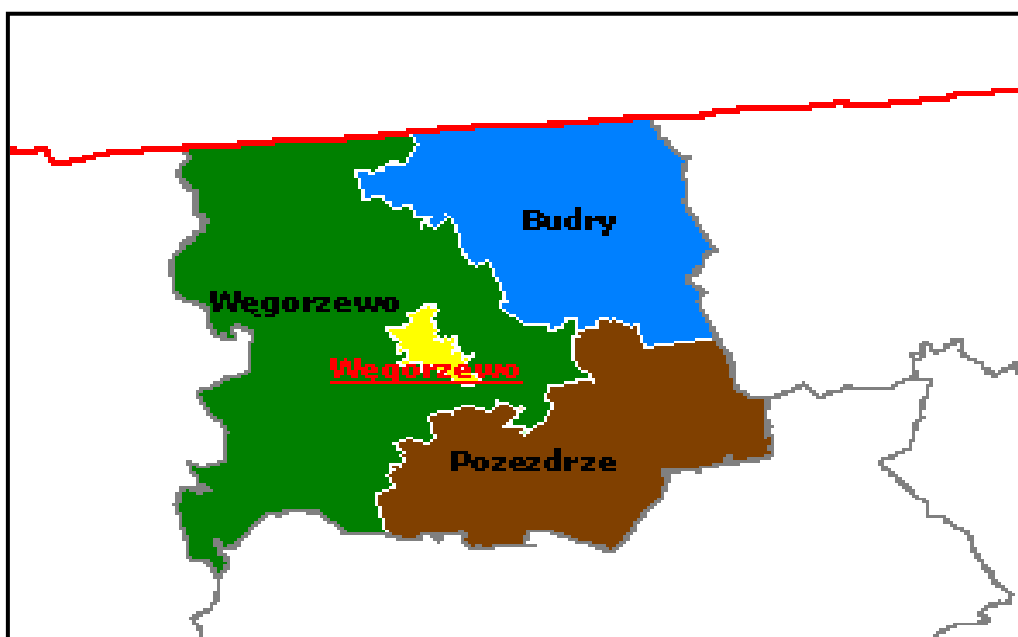
### **MIESIĘCZNA INFORMACJA**

*o stanie bezrobocia*

*i działaniach PUP*

*w celu łagodzenia jego skutków*

## LUTY 2015



Sporządził: Zdzisław Cukrowski


## 1. Rynek Pracy w LUTYM 2015 roku

### 1.1 Poziom i dynamika bezrobocia.

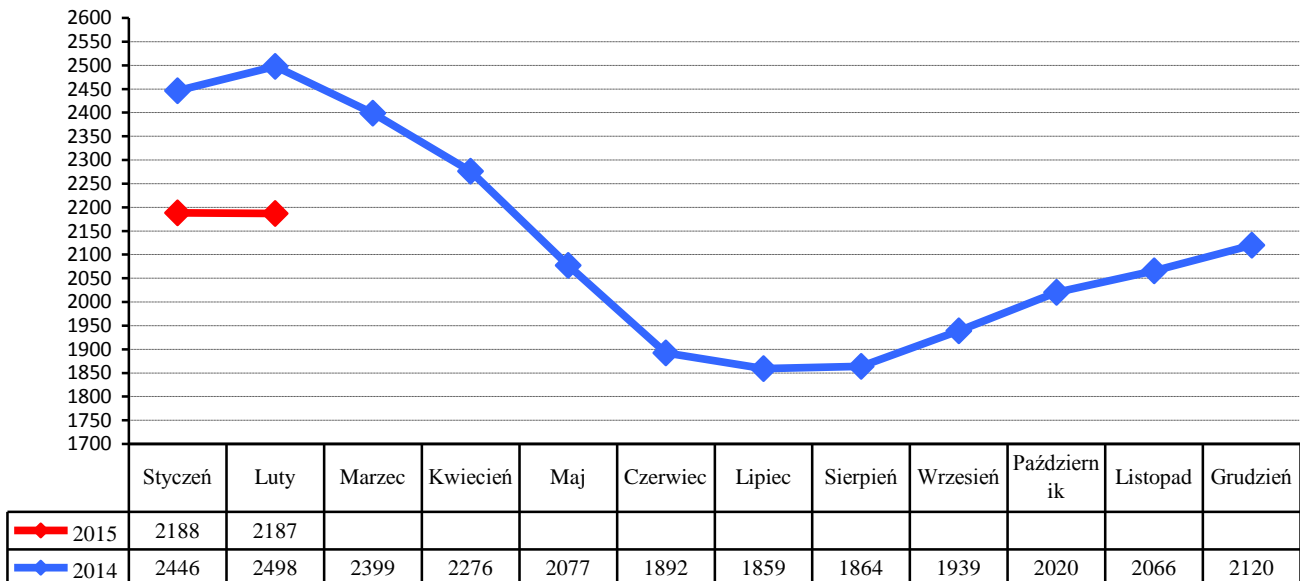
Liczba bezrobotnych będących w ewidencji Urzędu Pracy na koniec lutego 2015 roku wynosiła **2187** i była niższa od liczby bezrobotnych zarejestrowanych w końcu poprzedniego miesiąca o **1** osobę.

Stopa bezrobocia w powiecie węgorzewskim na koniec stycznia 2015 r. - według danych uzyskanych z Ministerstwa Pracy i Polityki Społecznej wynosiła **28,7%** - i była wyższa od stopy za grudzień 2014 r. o **0,6%** (województwo warmińsko-mazurskie – **19,7%**. kraj – **12%**)

Liczba bezrobotnych w poszczególnych gminach powiatu na koniec okresu sprawozdawczego przedstawia się w sposób uwidoczniony na poniższym wykresie:



Porównanie liczby bezrobotnych w poszczególnych miesiącach do roku 2014



W lutym zarejestrowano **154** nowych bezrobotnych (**80 kobiet**). Wśród nowo wpisanych do ewidencji - **20** osób tj. **13%** ogółu rejestrujących się zaewidencjonowano po raz pierwszy, a **134** bezrobotnych rejestrowało się po raz kolejny – co stanowi **87%** ogółu nowo zarejestrowanych w omawianym okresie.

Z nowo wpisanych do ewidencji wyszczególnić można rejestrację po:

- działalności gospodarczej – **3**
- pracy za granicą – **3**
- pracy dłuższej niż 1 rok – **21**
- pracy krótkotrwałej, sezonowej – **32**
- niestawieniu w wyznaczonym terminie – **45**
- bezrobotna młodzież – **12**
- aktywnych formach – **5**
- zwolnieni z aresztu – **0**
- po zasiłku z opieki społecznej – **2**

Na koniec miesiąca liczba zarejestrowanych bezrobotnych zamieszkałych na wsi wynosiła **1310**. Stanowili oni **59,9%** ogółu zarejestrowanych. Z tej liczby **669** to bezrobotne kobiety, które stanowiły **51%** zarejestrowanych bezrobotnych zamieszkałych na wsi.

Napływ i odpływ z bezrobocia w powiecie, w poszczególnych miesiącach w odniesieniu do grudnia 2014 roku.

Miesiąc	Bezrobotni w ewidencji na koniec m-ca	Nowa rejestracja	Wylączeni z ewidencji	Z tego			
				Podjęcia Pracy	W tym		Inne Powody
					Prace Interwencyjne	Roboty publiczne	
<b>Grudzień 2014</b>	<b>2120</b>	<b>248</b>	<b>194</b>	<b>88</b>	<b>0</b>	<b>0</b>	<b>106</b>
Styczeń 2015	2188	220	152	59	10	0	93
Luty 2015	2187	154	155	67	23	1	88
Marzec 2015							
Kwiecień 2015							
Maj 2015							
Czerwiec 2015							
Lipiec 2015							
Sierpień 2015							
Wrzesień 2015							
Październik 2015							
Listopad 2015							
<b>Grudzień 2015</b>							

## 1.2. Bezrobotni nie posiadający prawa do pobierania zasiłku

Wśród bezrobotnych zarejestrowanych w urzędzie - **1816** osób nie posiadało prawa do pobierania zasiłku - co stanowi **83%** ogółu zaewidencjonowanych w badanym okresie.

Spośród nowo zarejestrowanych bezrobotnych, **130** osób tj. **84,4%** nie posiadały prawa do pobierania zasiłku.

Gmina	Bezrobotni bez prawa do zasiłku	Ogółem
Węgorzewo	<b>1243</b>	<b>1816</b>
Budry	<b>319</b>	
Pozezdrze	<b>254</b>	

### 1.3. Struktura bezrobocia

#### 1.3.1. Kobiety

W lutym zarejestrowano **80** kobiet - to **51,9%** nowo zarejestrowanych bezrobotnych. Na koniec miesiąca w ewidencji osób bezrobotnych przebywało **1115** kobiet - co stanowiło **50,9%** ogółu zarejestrowanych.

**78,9%** - to poprzednio pracujące kobiety (**880**) – w tym zwolnione z przyczyn dotyczących zakładu pracy **41** i dotychczas niepracujące - **235**.

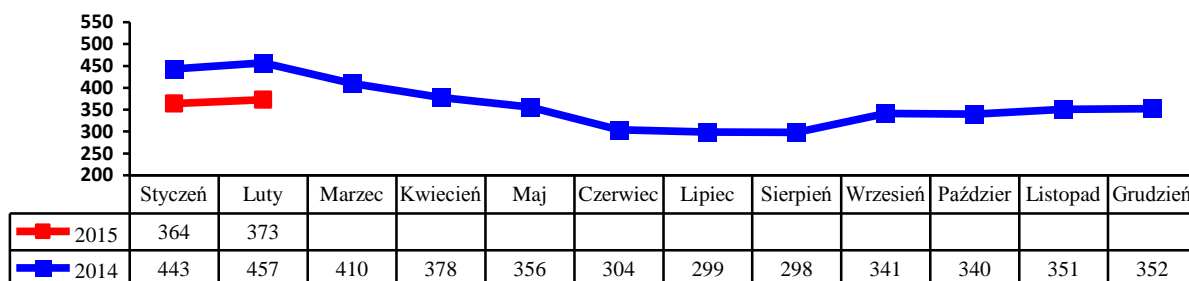
#### 1.3.2. Zwolnienia grupowe, zwolnienia z przyczyn dotyczących zakładu pracy.

W badanym okresie zarejestrowano **5** osób zwolnionych z przyczyn dotyczących zakładu pracy. Na koniec miesiąca w ewidencji PUP figurowało **80** osób (w tym **41** kobiet) zwolnionych z przyczyn dotyczących zakładu pracy.

#### 1.3.3. Bezrobotni w przedziale wiekowym 18-25 lat.

W tej grupie wiekowej zarejestrowano **47** osób (**20** kobiet). Wyłączono z ewidencji **36** osób (**11** kobiet) (w tym **16** osób z powodu podjęcia zatrudnienia).

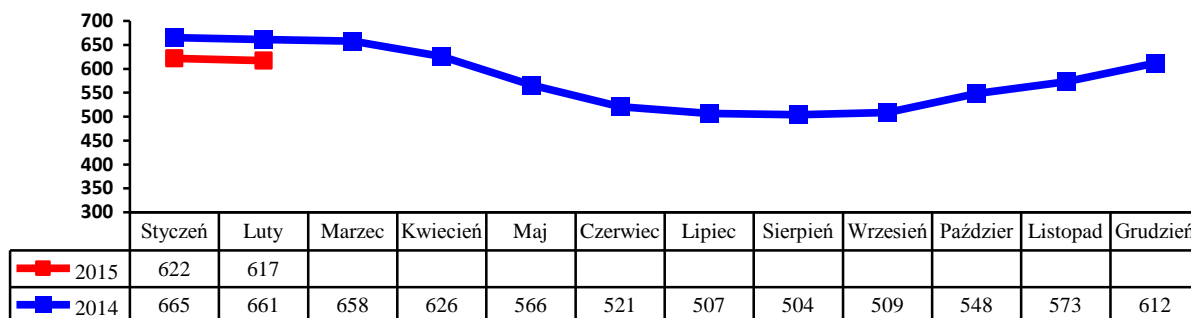
Na koniec miesiąca w ewidencji figurowały **373** osoby (**197** kobiet). Stanowili oni **17%** ogółu bezrobotnych w powiecie.



#### 1.3.4. Bezrobotni powyżej 50 roku życia

W tej grupie zarejestrowano **26** osób (**12** kobiet). Wyłączono z ewidencji **31** osób (**17** kobiet) (w tym **8** osób podjęło zatrudnienie).

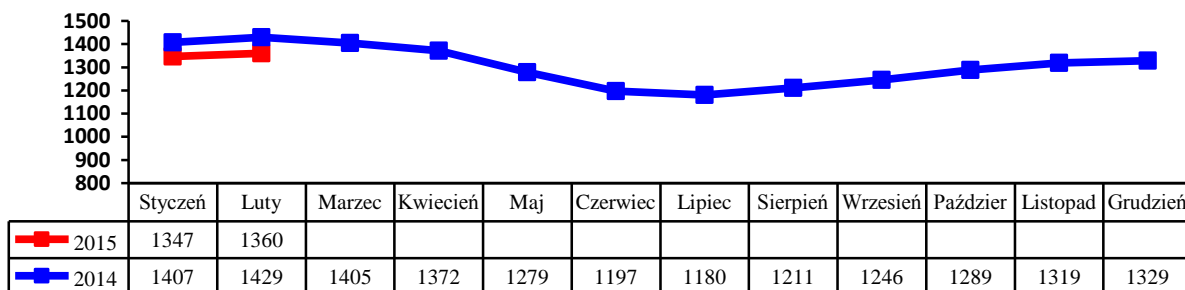
Na koniec miesiąca w ewidencji przebywało **617** osób, które stanowiły **28,2%** ogółu zarejestrowanych bezrobotnych, w tym **230** kobiet. Napływ bezrobotnych w tej grupie wiekowej obrazuje poniższy wykres.



### 1.3.5. Długotrwale bezrobotni.

W tej grupie zarejestrowano **91** osób, w tym **41** kobiet.  
Stan na koniec miesiąca to **1360**. Stanowili oni **62,2%** ogółu bezrobotnych, w tym **740** kobiet .  
Pracę podjęło **31** osób (**20** kobiet).

Wyłączono z ewidencji **78** osób (**18** kobiet). Napływ w tej grupie bezrobotnych przedstawia poniższy wykres.



## 2. Aktywizacja zawodowa bezrobotnych

### 2.1. Oferty pracy

W badanym okresie do urzędu pracy wpłynęło **38** ofert pracy i miejsc aktywizacji zawodowej. Z zakładów należących do sektora publicznego zgłoszono 10 wolnych miejsc pracy.

Na koniec miesiąca sprawozdawczego urząd dysponował **8** ofertami pracy.

### 2.2. Skierowania do pracy stałej i krótkookresowej

W lutym pracę podjęło **67** osób (**39** kobiet) - niesubsydiowaną / stałą i krótkookresową/ podjęło **39** osób (**21** kobiet).

### 2.3. Prace interwencyjne

W badanym miesiącu zatrudniono **23** bezrobotnych w ramach prac interwencyjnych.

### 2.4. Roboty publiczne

W lutym zatrudniono 1 bezrobotnego w ramach robót publicznych.

### 2.5. Przyuczenia do zawodu i przekwalifikowania

W miesiącu sprawozdawczym skierowano 1 bezrobotnego na szkolenie:

Kierunki szkoleń	Liczba osób
Kierowca wózków jezdniowych	1

### 2.6. Refundacja pracodawcy kosztów wyposażenia i doposażenia stanowiska pracy dla skierowanego bezrobotnego.

W badanym okresie nie wypłacono refundacji na wyposażenie i doposażenie stanowiska pracy dla pracodawcy zatrudniającego osoby bezrobotne:

Lp.	Na jakie stanowisko	Liczba zakładów	Liczba stanowisk	Kwota /w zł/ -
1	Uzupełnienie		3	

### 2.7. Przyznanie bezrobotnemu dotacji na podjęcie własnej działalności gospodarczej.

W lutym nie wypłacono dotacji na rozpoczęcie działalności gospodarczej.

Wydatkowanie środków tej formy pomocy z Funduszu Pracy przedstawia poniższa tabela

Rodzaj działalności	Liczba osób	Kwota

### 2.8. Staże.

W lutym skierowano 1 bezrobotnego na staż.

### 2.9. Stypendia na kontynuowanie nauki w szkole ponadpodstawowej, ponadgimnazjalnej albo w szkole wyższej w systemie wieczorowym lub zaocznym.

L.p	Rodzaj szkoły	Ilość osób
	----	----

### 2.10. Dodatki aktywizacyjne

Dodatki aktywizacyjne wypłacano **26** osobom bezrobotnym, w tym **19** kobietom.

### 2.11. Indywidualny plan działania.

W okresie sprawozdawczym Indywidualny Plan Działania przygotowano dla **184** osób bezrobotnych. IPD realizuje **1991** osób w tym **1015** kobiet.

### 2.12. Prace społecznie - użyteczne.

W lutym nie kierowano bezrobotnych do wykonywania prac społecznie – użytecznych.

L.p	Ilość osób	Gmina	Rodzaj pracy
1	<b>0</b>	Węgorzewo	Prace porządkowe
2	<b>0</b>	Pozezdrze	j.w
3	<b>0</b>	Budry	j.w

## 3. Inne działania Powiatowego Urzędu Pracy w Węgorzewie.

Pośrednicy pracy odwiedzali **9** pracodawców lokalnych, nie pozyskując nowych miejsc pracy.

Znaczących zmian na lokalnym rynku pracy nie odnotowano.