



POWIATOWY URZĄD PRACY

11-600 Węgorzewo, ul. Generała Józefa Bema 16A

Tel. 87 4296900

Fax. 87 4296901

E-mail: olwe@praca.gov.pl

www.pup-wegorzewo.pl

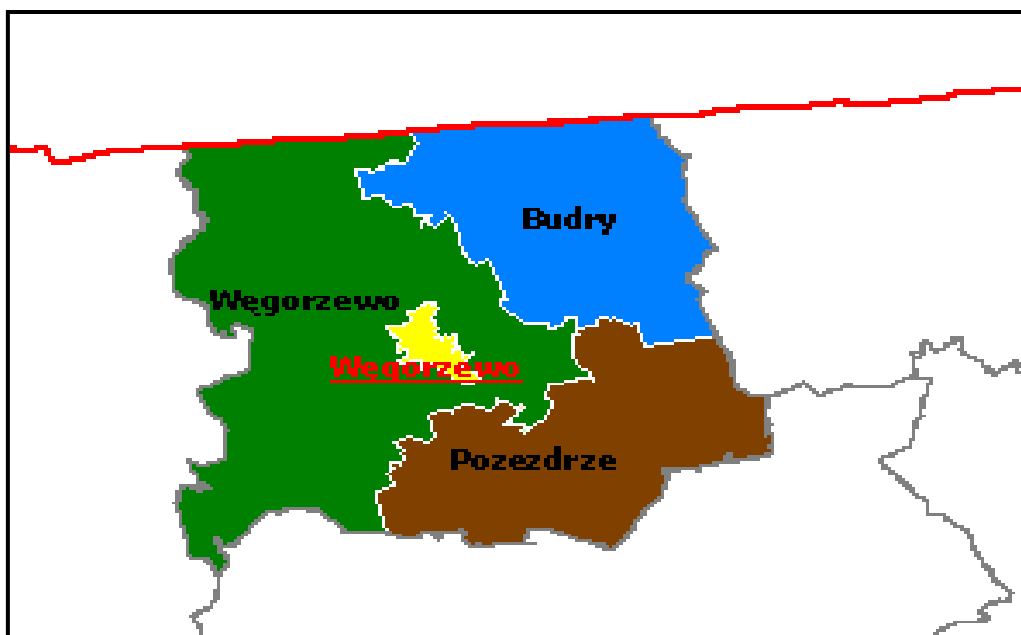
MIESIĘCZNA INFORMACJA

o stanie bezrobocia

i działaniach PUP

w celu łagodzenia jego skutków

MAJ 2015



Sporządził: Zdzisław Cukrowski


1. Rynek Pracy w maju 2015 roku

1.1 Poziom i dynamika bezrobocia.

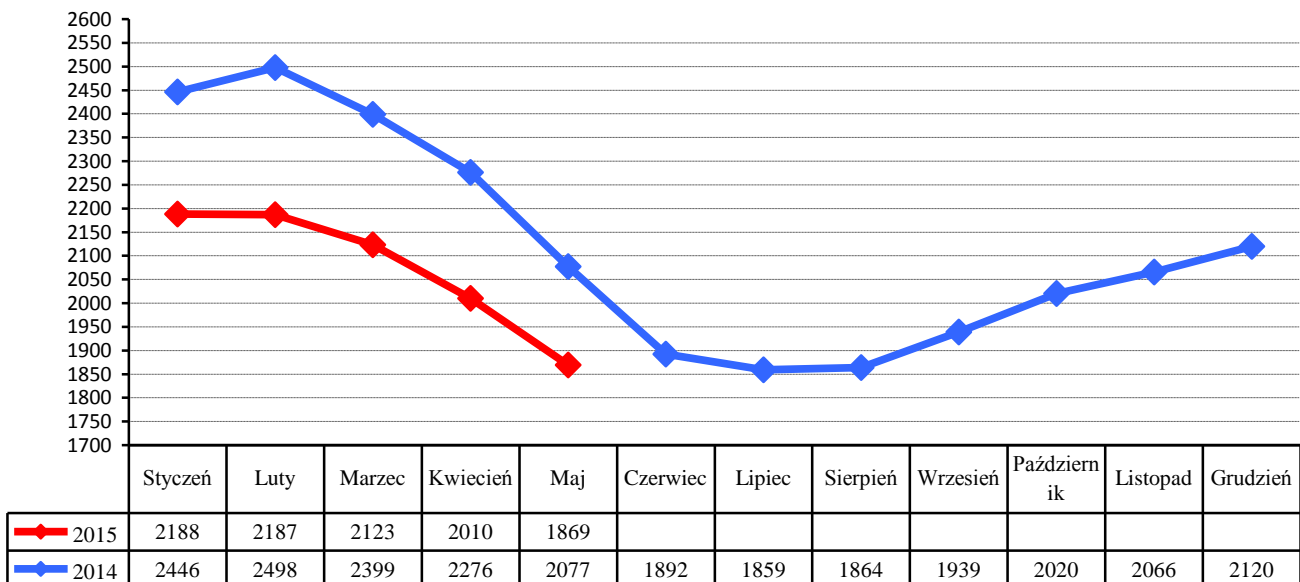
Liczba bezrobotnych będących w ewidencji Urzędu Pracy na koniec kwietnia 2015 roku wynosiła **1869** i była niższa od liczby bezrobotnych zarejestrowanych w końcu poprzedniego miesiąca o **141** osób.

Stopa bezrobocia w powiecie węgorzewskim na koniec kwietnia 2015 r. - według danych uzyskanych z Ministerstwa Pracy i Polityki Społecznej wynosiła **27%** - i była niższa od stopy za marzec 2015 o **1,1%** (województwo warmińsko-mazurskie – **18%**, kraj – **11,2%**)

Liczba bezrobotnych w poszczególnych gminach powiatu na koniec okresu sprawozdawczego przedstawia się w sposób uwidoczniony na poniższym wykresie:



Porównanie liczby bezrobotnych w poszczególnych miesiącach do roku 2014



W maju zarejestrowano **163** nowych bezrobotnych (**68 kobiet**). Wśród nowo wpisanych do ewidencji - **24** osoby zaewidencjonowano po raz pierwszy, a **139** bezrobotnych rejestrowało się po raz kolejny.

Z nowo wpisanych do ewidencji wyszczególnić można rejestrację po:
- działalności gospodarczej – **3**

- pracy za granicą – **1**
- pracy dłuższej niż 1 rok – **28**
- pracy krótkotrwałej, sezonowej – **26**
- niestawieniu w wyznaczonym terminie – **29**
- bezrobotna młodzież – **14**
- aktywnych formach – **3**
- zwolnieni z aresztu – **1**
- po zasiłku z opieki społecznej – **0**
- cudzoziemcy - **0**

Na koniec miesiąca liczba zarejestrowanych bezrobotnych zamieszkałych na wsi wynosiła **1122**. Stanowili oni **60%** ogółu zarejestrowanych. Z tej liczby **573** to bezrobotne kobiety, które stanowiły **51,1%** zarejestrowanych bezrobotnych zamieszkałych na wsi.

Napływ i odpływ z bezrobocia w powiecie, w poszczególnych miesiącach w odniesieniu do grudnia 2014 roku.

Miesiąc	Bezrobotni w ewidencji na koniec m-ca	Nowa rejestracja	Wyłączeni z ewidencji	Z tego			
				Podjęcia Pracy	W tym		Inne Powody
					Prace Interwencyjne	Roboty publiczne	
Grudzień 2014	2120	248	194	88	0	0	106
Styczeń 2015	2188	220	152	59	10	0	93
Luty 2015	2187	154	155	67	23	1	88
Marzec 2015	2123	152	216	97	17	0	119
Kwiecień 2015	2010	185	298	157	14	14	141
Maj 2015	1869	163	304	140	33	5	164
Czerwiec 2015							
Lipiec 2015							
Sierpień 2015							
Wrzesień 2015							
Październik 2015							
Listopad 2015							
Grudzień 2015							

1.2. Bezrobotni nie posiadający prawa do pobierania zasiłku

Wśród bezrobotnych zarejestrowanych w urzędzie - **1595** osób nie posiadało prawa do pobierania zasiłku - co stanowi **85,3%** ogółu zaewidencjonowanych w badanym okresie.

Spośród nowo zarejestrowanych bezrobotnych, **126** osób tj. **77,3%** nie posiadało prawa do pobierania zasiłku.

Gmina	Bezrobotni bez prawa do zasiłku	Ogółem
Węgorzewo	1082	1704
Budry	283	
Pozezdrze	229	

1.3. Struktura bezrobocia

1.3.1. Kobiety

W maju zarejestrowano **68** kobiet - to **41,7%** nowo zarejestrowanych bezrobotnych.

Na koniec miesiąca w ewidencji osób bezrobotnych przebywało **961** kobiet - co stanowiło **51,4%** ogółu zarejestrowanych.

77,1% - to poprzednio pracujące kobiety (**741**) – w tym zwolnione z przyczyn dotyczących zakładu pracy **39** i dotychczas niepracujące - **220**.

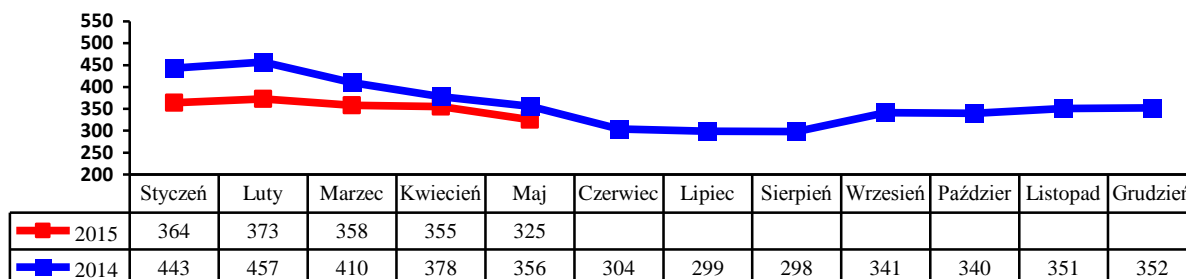
1.3.2. Zwolnienia grupowe, zwolnienia z przyczyn dotyczących zakładu pracy.

W badanym okresie zarejestrowano **10** osób zwolnionych z przyczyn dotyczących zakładu pracy. Na koniec miesiąca w ewidencji PUP figurowało **81** osób (w tym **39** kobiet) zwolnionych z przyczyn dotyczących zakładu pracy.

1.3.3. Bezrobotni w przedziale wiekowym 18-25 lat.

W tej grupie wiekowej zarejestrowano **37** osób (**11** kobiet). Wyłączono z ewidencji **61** osób (**24** kobiety) (w tym **23** osoby z powodu podjęcia zatrudnienia).

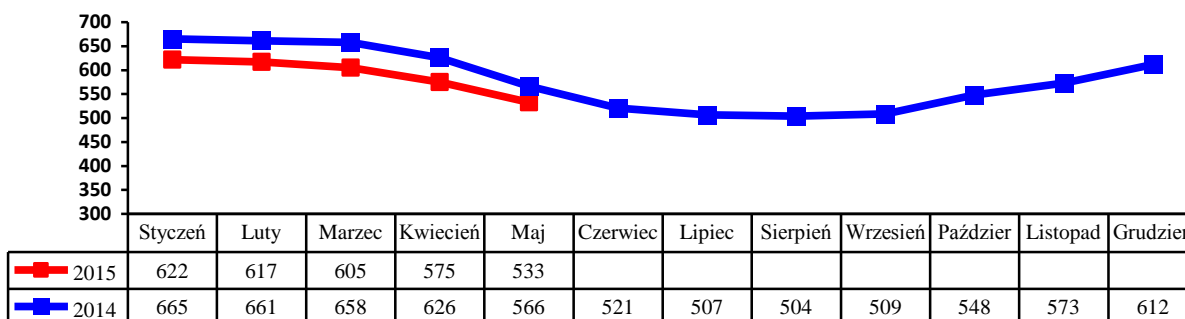
Na koniec miesiąca w ewidencji figurowało **325** osób (**173** kobiety). Stanowili oni **17,4%** ogółu bezrobotnych w powiecie.



1.3.4. Bezrobotni powyżej 50 roku życia

W tej grupie zarejestrowano **40** osób (**18** kobiet). Wyłączono z ewidencji **82** osoby (**43** kobiety) (w tym **35** osób podjęło zatrudnienie).

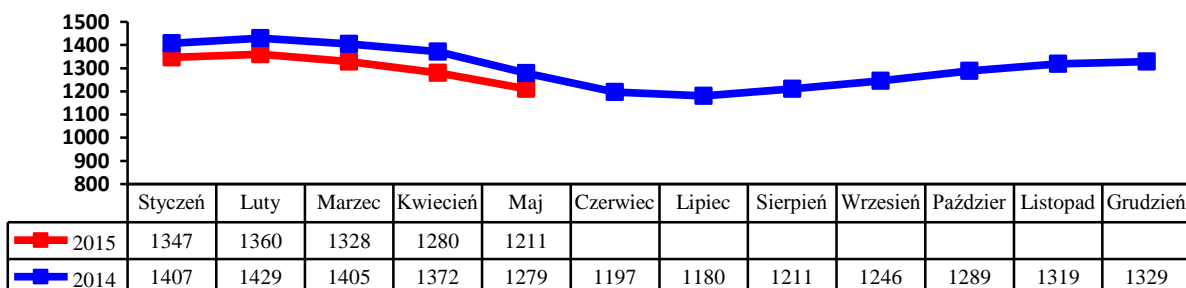
Na koniec miesiąca w ewidencji przebywały **533** osoby, które stanowiły **28,5%** ogółu zarejestrowanych bezrobotnych, w tym **196** kobiet. Napływ bezrobotnych w tej grupie wiekowej obrazuje poniższy wykres.



1.3.5. Długotrwale bezrobotni.

W tej grupie zarejestrowano **95** osób, w tym **45** kobiet. Stan na koniec miesiąca to **1211**. Stanowili oni **64,8%** ogółu bezrobotnych, w tym **659** kobiet. Pracę podjęły **63** osoby (**35** kobiet).

Wyłączono z ewidencji **164** osoby (**95** kobiet). Napływ w tej grupie bezrobotnych przedstawia poniższy wykres.



2. Aktywizacja zawodowa bezrobotnych

2.1. Oferty pracy

W badanym okresie do urzędu pracy wpłynęło **147** ofert pracy i miejsc aktywizacji zawodowej. Z zakładów należących do sektora publicznego zgłoszono **72** wolne miejsca pracy.

Na koniec miesiąca sprawozdawczego urząd dysponował **73** ofertami pracy.

2.2. Skierowania do pracy stałej i krótkookresowej

W maju pracę podjęło **140** osób (**75** kobiet) - niesubsydiowaną / stałą i krótkookresową/ podjęło **99** osób (**56** kobiet).

2.3. Prace interwencyjne

W badanym miesiącu zatrudniono **33** bezrobotnych w ramach prac interwencyjnych.

2.4. Roboty publiczne

W maju zatrudniono **5** bezrobotnych w ramach robót publicznych.

2.5. Przyuczenia do zawodu i przekwalifikowania

W miesiącu sprawozdawczym nie kierowano bezrobotnych na szkolenie:

Kierunki szkoleń	Liczba osób

2.6. Refundacja pracodawcy kosztów wyposażenia i doposażenia stanowiska pracy dla skierowanego bezrobotnego.

W badanym okresie wypłacono 2 refundacje na wyposażenie i doposażenie stanowiska pracy dla pracodawcy zatrudniającego osoby bezrobotne:

Lp.	Na jakie stanowisko	Liczba zakładów	Liczba stanowisk	Kwota /w zł/ -
1	Uzupełnienie		1	
2	P.H Bekisz	1	1	22000,00
3	Zakład kamieniarski Żebrowska	1	1	22000,00

2.7. Przyznanie bezrobotnemu dotacji na podjęcie własnej działalności gospodarczej.

W maju nie wypłacono dotacji na rozpoczęcie działalności gospodarczej.

Wydatkowanie środków tej formy pomocy z Funduszu Pracy przedstawia poniższa tabela

Rodzaj działalności	Liczba osób	Kwota

2.8. Staże.

W maju skierowano **4** bezrobotnych na staż.

2.9. Stypendia na kontynuowanie nauki w szkole ponadpodstawowej, ponadgimnazjalnej albo w szkole wyższej w systemie wieczorowym lub zaocznym.

L.p	Rodzaj szkoły	Ilość osób
	----	----

2.10. Dodatki aktywizacyjne

Dodatki aktywizacyjne wypłacano **42** osobom bezrobotnym, w tym **26** kobietom.

2.11. Indywidualny plan działania.

W okresie sprawozdawczym Indywidualny Plan Działania przygotowano dla **100** osób bezrobotnych. IPD realizuje **2066** osób w tym **1054** kobiety.

2.12. Prace społecznie - użyteczne.

W maju skierowano **36** bezrobotnych do wykonywania prac społecznie – użytecznych.

3. Inne działania Powiatowego Urzędu Pracy w Węgorzewie.

Pośrednicy pracy odwiedzali **9** pracodawców lokalnych, nie pozyskując nowych miejsc pracy.

Znaczących zmian na lokalnym rynku pracy nie odnotowano.