



POWIATOWY URZĄD PRACY

11-600 Węgorzewo, ul. Generała Józefa Bema 16A

Tel. 87 4296900

Fax. 87 4296901

E-mail: olwe@praca.gov.pl

www.pup-wegorzewo.pl

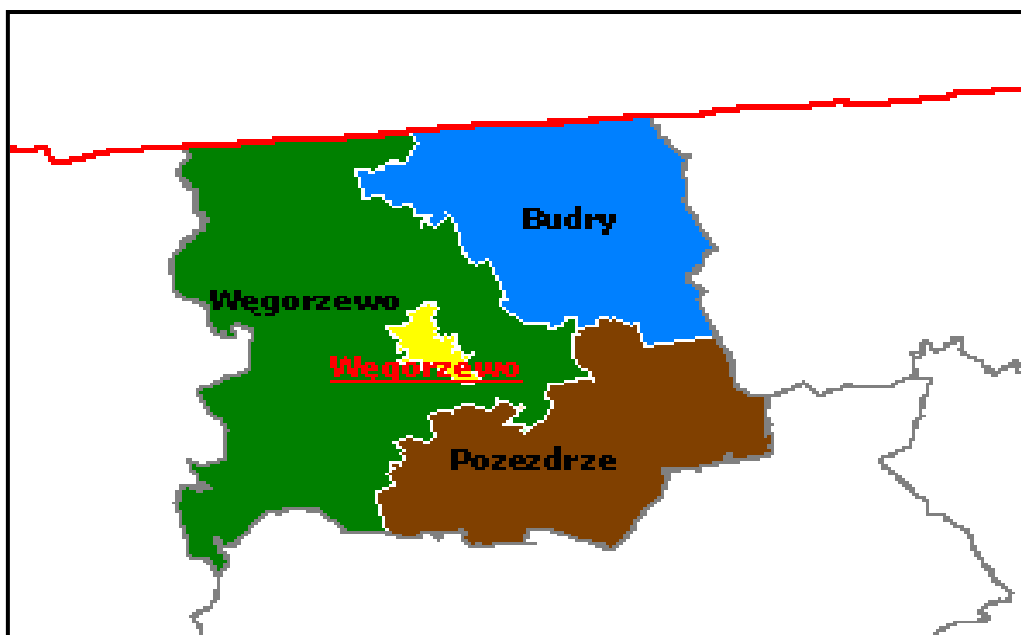
MIESIĘCZNA INFORMACJA

o stanie bezrobocia

i działaniach PUP

w celu łagodzenia jego skutków

CZERWIEC 2015



Sporządził: Zdzisław Cukrowski

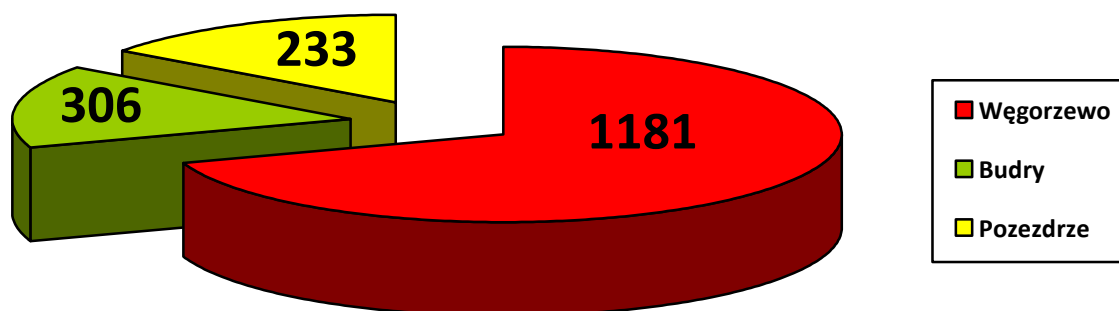
1. Rynek Pracy w czerwcu 2015 roku

1.1 Poziom i dynamika bezrobocia.

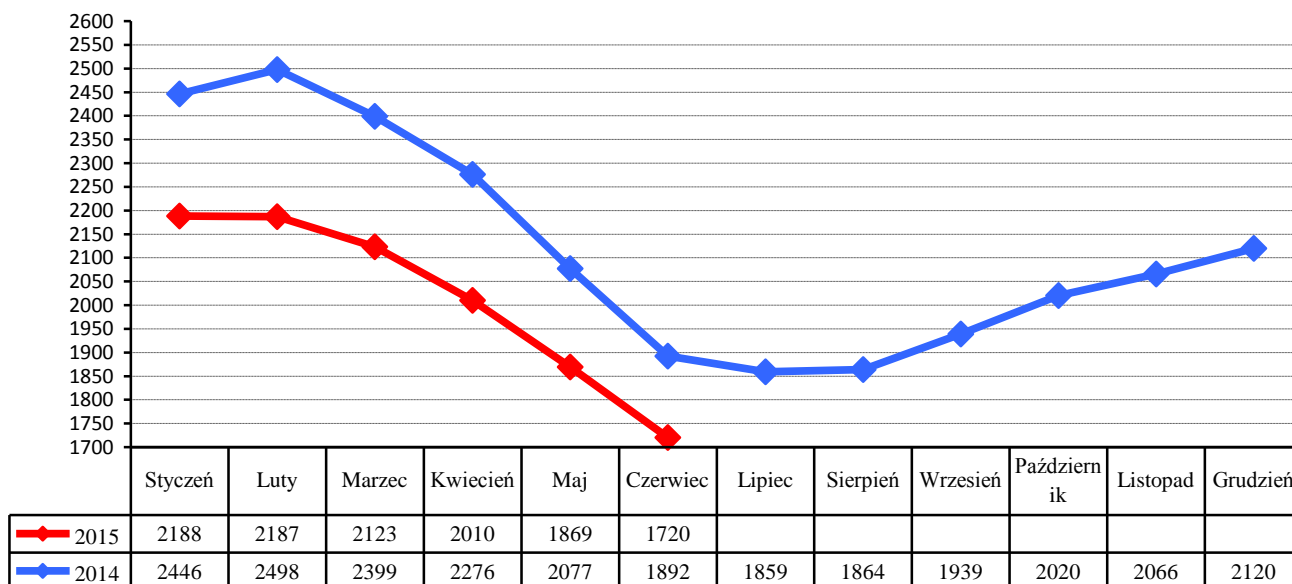
Liczba bezrobotnych będących w ewidencji Urzędu Pracy na koniec kwietnia 2015 roku wynosiła **1720** i była niższa od liczby bezrobotnych zarejestrowanych w końcu poprzedniego miesiąca o **149** osób.

Stopa bezrobocia w powiecie węgorzewskim na koniec maja 2015 r. - według danych uzyskanych z Ministerstwa Pracy i Polityki Społecznej wynosiła **25,6%** - i była niższa od stopy za kwiecień 2015 o **1,4%** (województwo warmińsko-mazurskie – **17,3%**, kraj – **10,8%**)

Liczba bezrobotnych w poszczególnych gminach powiatu na koniec okresu sprawozdawczego przedstawia się w sposób uwidoczniony na poniższym wykresie:



Porównanie liczby bezrobotnych w poszczególnych miesiącach do roku 2014



W czerwcu zarejestrowano **161** nowych bezrobotnych (**75 kobiet**). Wśród nowo wpisanych do ewidencji - **19** osób zaewidencjonowano po raz pierwszy, a **142** bezrobotnych rejestrowało się po raz kolejny.

Z nowo wpisanych do ewidencji wyszczególnić można rejestrację po:
- działalności gospodarczej – **4**

- pracy za granicą – 2
- pracy dłuższej niż 1 rok – 25
- pracy krótkotrwałej, sezonowej – 18
- niestawieniu w wyznaczonym terminie – 27
- bezrobotna młodzież – 14
- aktywnych formach – 16
- zwolnieni z aresztu – 1
- po zasiłku z opieki społecznej – 0
- cudzoziemcy - 0

Na koniec miesiąca liczba zarejestrowanych bezrobotnych zamieszkałych na wsi wynosiła **1036**. Stanowili oni **60,2%** ogółu zarejestrowanych. Z tej liczby **533** to bezrobotne kobiety, które stanowiły **51,4%** zarejestrowanych bezrobotnych zamieszkałych na wsi.

Napływ i odpływ z bezrobocia w powiecie, w poszczególnych miesiącach w odniesieniu do grudnia 2014 roku.

Miesiąc	Bezrobotni w ewidencji na koniec m-ca	Nowa rejestracja	Wyłączeni z ewidencji	Z tego			
				Podjęcia Pracy	W tym		Inne Powody
					Prace Interwencyjne	Roboty publiczne	
Grudzień 2014	2120	248	194	88	0	0	106
Styczeń 2015	2188	220	152	59	10	0	93
Luty 2015	2187	154	155	67	23	1	88
Marzec 2015	2123	152	216	97	17	0	119
Kwiecień 2015	2010	185	298	157	14	14	141
Maj 2015	1869	163	304	140	33	5	164
Czerwiec 2015	1720	161	310	121	22	14	189
Lipiec 2015							
Sierpień 2015							
Wrzesień 2015							
Październik 2015							
Listopad 2015							
Grudzień 2015							

1.2. Bezrobotni nie posiadający prawa do pobierania zasiłku

Wśród bezrobotnych zarejestrowanych w urzędzie - **1468** osób nie posiadało prawa do pobierania zasiłku - co stanowi **85,3%** ogółu zaewidencjonowanych w badanym okresie.

Spośród nowo zarejestrowanych bezrobotnych, **122** osoby tj. **75,8%** nie posiadały prawa do pobierania zasiłku.

Gmina	Bezrobotni bez prawa do zasiłku	Ogółem
Węgorzewo	996	1468
Budry	275	
Pozezdrze	197	

1.3. Struktura bezrobocia

1.3.1. Kobiety

W czerwcu zarejestrowano **75** kobiet - to **46,6%** nowo zarejestrowanych bezrobotnych.

Na koniec miesiąca w ewidencji osób bezrobotnych przebywało **886** kobiet - co stanowiło **51,5%** ogółu zarejestrowanych.

75,4% - to poprzednio pracujące kobiety (**668**) – w tym zwolnione z przyczyn dotyczących zakładu pracy **35** i dotychczas niepracujące - **218**.

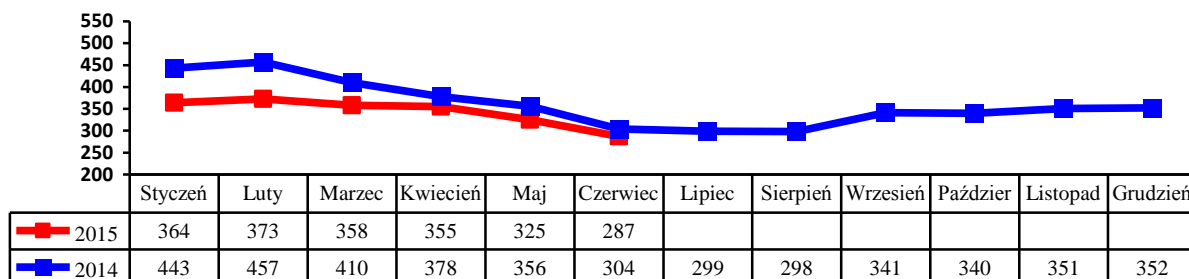
1.3.2. Zwolnienia grupowe, zwolnienia z przyczyn dotyczących zakładu pracy.

W badanym okresie zarejestrowano **7** osób zwolnionych z przyczyn dotyczących zakładu pracy. Na koniec miesiąca w ewidencji PUP figurowało **71** osób (w tym **35** kobiet) zwolnionych z przyczyn dotyczących zakładu pracy.

1.3.3. Bezrobotni w przedziale wiekowym 18-25 lat.

W tej grupie wiekowej zarejestrowano **34** osoby (**21** kobiet). Wyłączono z ewidencji **69** osób (**32** kobiety) (w tym **38** osób z powodu podjęcia zatrudnienia).

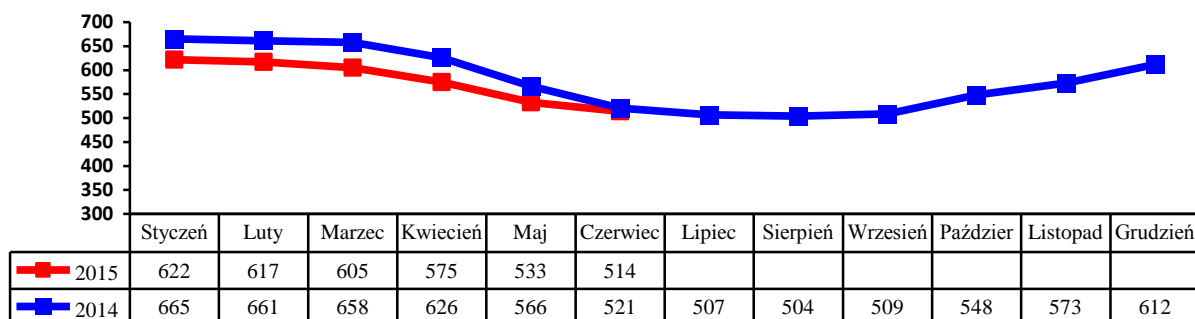
Na koniec miesiąca w ewidencji figurowało **287** osób (**161** kobiet). Stanowili oni **16,7%** ogółu bezrobotnych w powiecie.



1.3.4. Bezrobotni powyżej 50 roku życia

W tej grupie zarejestrowano **47** osób (**20** kobiet). Wyłączono z ewidencji **66** osób (**29** kobiet) (w tym **21** osób podjęło zatrudnienie).

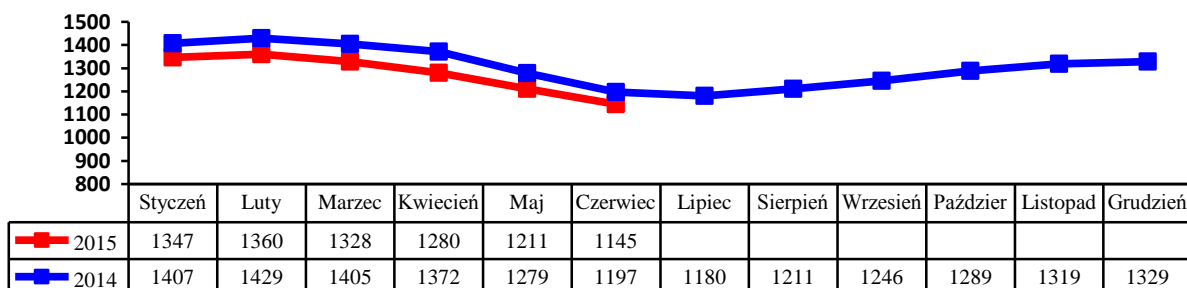
Na koniec miesiąca w ewidencji przebywało **514** osób, które stanowiły **29,9%** ogółu zarejestrowanych bezrobotnych, w tym **187** kobiet. Napływ bezrobotnych w tej grupie wiekowej obrazuje poniższy wykres.



1.3.5. Długotrwale bezrobotni.

W tej grupie zarejestrowano **101** osób, w tym **49** kobiet. Stan na koniec miesiąca to **1145**. Stanowili oni **66,6%** ogółu bezrobotnych, w tym **620** kobiet. Pracę podjęło **56** osób (**20** kobiet).

Wyłączono z ewidencji **167** osób (**88** kobiet). Napływ w tej grupie bezrobotnych przedstawia poniższy wykres.



2. Aktywizacja zawodowa bezrobotnych

2.1. Oferty pracy

W badanym okresie do urzędu pracy wpłynęło **155** ofert pracy i miejsc aktywizacji zawodowej. Z zakładów należących do sektora publicznego zgłoszono **67** wolnych miejsc pracy.

Na koniec miesiąca sprawozdawczego urząd dysponował **94** ofertami pracy.

2.2. Skierowania do pracy stałej i krótkookresowej

W czerwcu pracę podjęło **121** osób (**46** kobiet) - niesubsydiowaną / stałą i krótkookresową/ podjęło **67** osób (**23** kobiety).

2.3. Prace interwencyjne

W badanym miesiącu zatrudniono **22** bezrobotnych w ramach prac interwencyjnych.

2.4. Roboty publiczne

W czerwcu zatrudniono **14** bezrobotnych w ramach robót publicznych.

2.5. Przyczenia do zawodu i przekwalifikowania

W miesiącu sprawozdawczym skierowano 1 bezrobotnego na szkolenie:

Kierunki szkoleń	Liczba osób
Operator równiarki	1

2.6. Refundacja pracodawcy kosztów wyposażenia i doposażenia stanowiska pracy dla skierowanego bezrobotnego.

W badanym okresie wypłacono 3 refundacje na wyposażenie i doposażenie stanowiska pracy dla pracodawcy zatrudniającego osoby bezrobotne:

Lp.	Na jakie stanowisko	Liczba zakładów	Liczba stanowisk	Kwota /w zł/ -
1	Platinum s.c	1	1	22000,00
2	Northman	1	2	61561,08
3	Zakład kowalski	1	1	22000,00

2.7. Przyznanie bezrobotnemu dotacji na podjęcie własnej działalności gospodarczej.

W czerwcu 10 wypłacono dotacji na rozpoczęcie działalności gospodarczej. Wydatkowanie środków tej formy pomocy z Funduszu Pracy przedstawia poniższa tabela

Rodzaj działalności	Liczba osób	Kwota
Usługi fryzjerskie	1	20772,40
Handel	1	20000,00
Inżynieria	1	20225,00
Usługi dla domu	1	20995,57
Usługi budowlane	1	18977,93
Usługi budowlane	1	20600,00
Usługi fryzjerskie	1	18500,00
Handel	1	22000,00
Usługi rekreacyjne i rozrywkowe	1	20000,00
Usługi informatyczne	1	18898,00

2.8. Staże.

W czerwcu skierowano **36** bezrobotnych na staż.

2.9. Stypendia na kontynuowanie nauki w szkole ponadpodstawowej, ponadgimnazjalnej albo w szkole wyższej w systemie wieczorowym lub zaocznym.

L.p	Rodzaj szkoły	Ilość osób
	----	----

2.10. Dodatki aktywizacyjne

Dodatki aktywizacyjne wypłacano **39** osobom bezrobotnym, w tym **22** kobietom.

2.11. Indywidualny plan działania.

W okresie sprawozdawczym Indywidualny Plan Działania przygotowano dla **124** osób bezrobotnych. IPD realizuje **2079** osób w tym **1079** kobiety.

2.12. Prace społecznie - użyteczne.

W czerwcu skierowano **36** bezrobotnych do wykonywania prac społecznie – użytecznych.

3. Inne działania Powiatowego Urzędu Pracy w Węgorzewie.

Pośrednicy pracy odwiedzali **6** pracodawców lokalnych, nie pozyskując nowych miejsc pracy.

Znaczących zmian na lokalnym rynku pracy nie odnotowano.