



POWIATOWY URZĄD PRACY

11-600 Węgorzewo, ul. Generała Józefa Bema 16A

Tel. 87 4296900

Fax. 87 4296901

E-mail: olwe@praca.gov.pl

www.pup-wegorzewo.pl

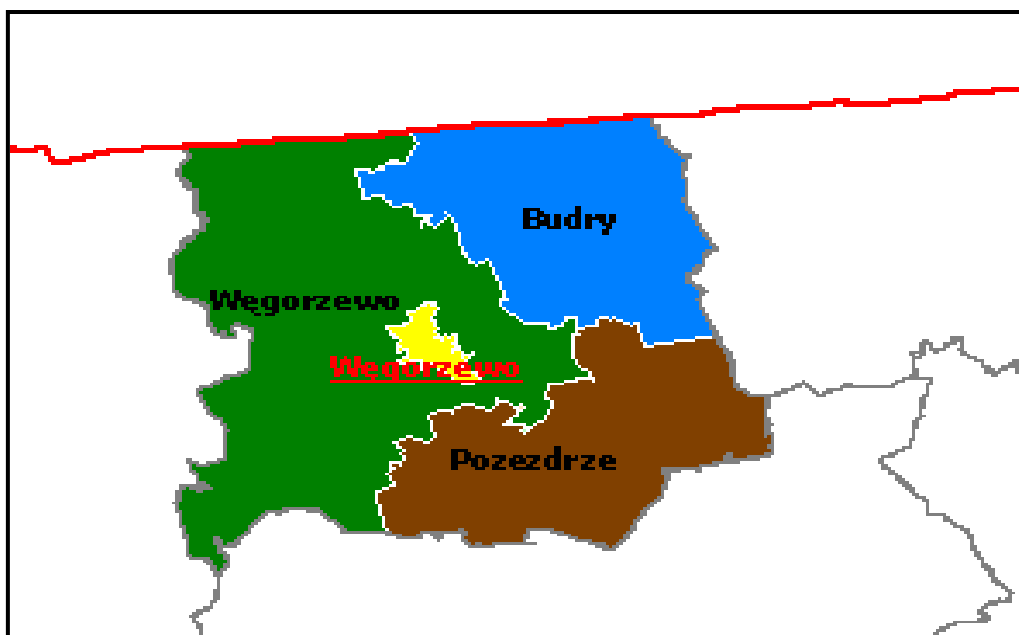
MIESIĘCZNA INFORMACJA

o stanie bezrobocia

i działaniach PUP

w celu łagodzenia jego skutków

LIPIEC 2015



Sporządził: Zdzisław Cukrowski

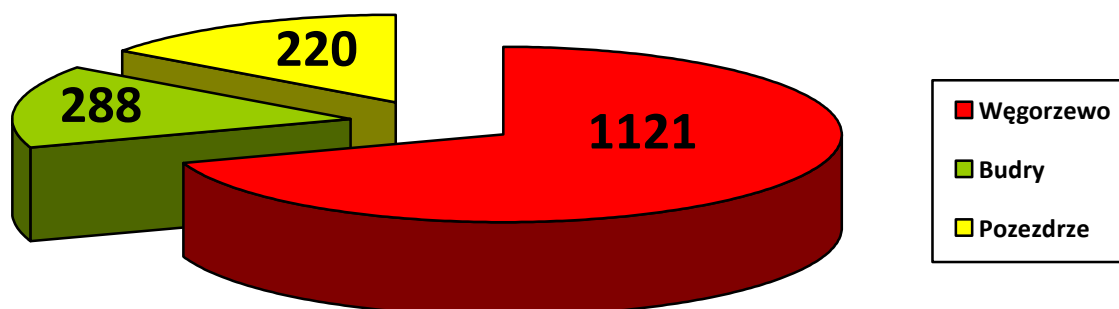
1. Rynek Pracy w lipcu 2015 roku

1.1 Poziom i dynamika bezrobocia.

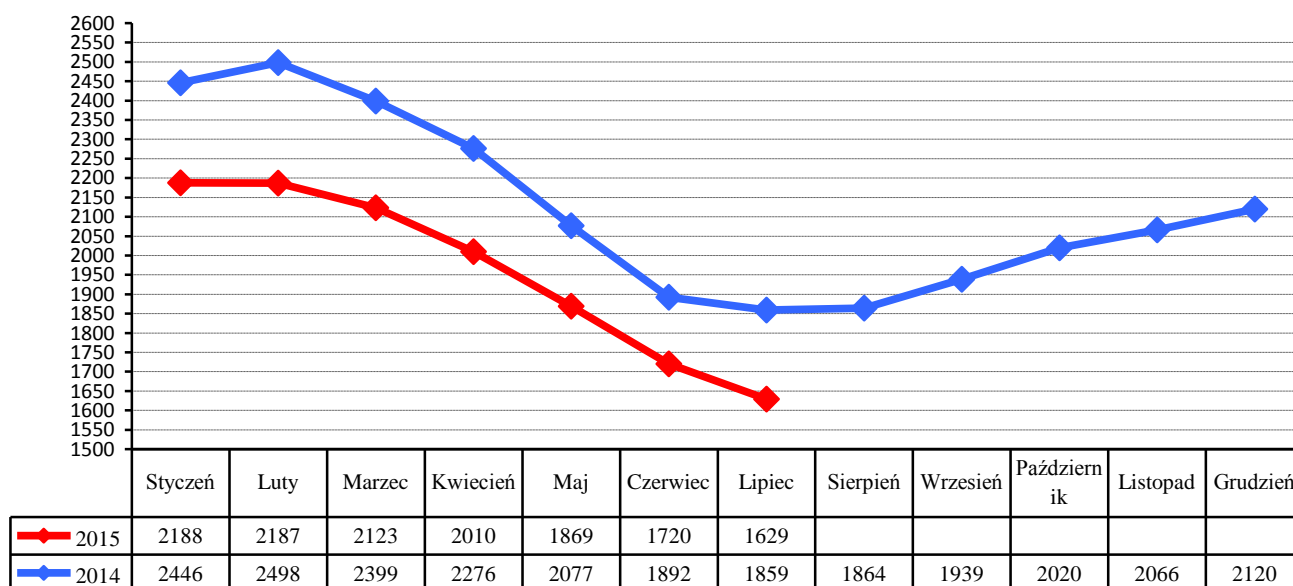
Liczba bezrobotnych będących w ewidencji Urzędu Pracy na koniec lipca 2015 roku wynosiła **1629** i była niższa od liczby bezrobotnych zarejestrowanych w końcu poprzedniego miesiąca o **91** osób.

Stopa bezrobocia w powiecie węgorzewskim na koniec czerwca 2015 r. - według danych uzyskanych z Ministerstwa Pracy i Polityki Społecznej wynosiła **24%** - i była niższa od stopy za maj 2015 o **1,5%** (województwo warmińsko-mazurskie – **16,6%**. kraj – **10,3%**)

Liczba bezrobotnych w poszczególnych gminach powiatu na koniec okresu sprawozdawczego przedstawia się w sposób uwidoczniony na poniższym wykresie:



Porównanie liczby bezrobotnych w poszczególnych miesiącach do roku 2014



W lipcu zarejestrowano **211** nowych bezrobotnych (**110 kobiet**). Wśród nowo wpisanych do ewidencji - **31** osób zaewidencjonowano po raz pierwszy, a **180** bezrobotnych rejestrowało się po raz kolejny.

Z nowo wpisanych do ewidencji wyszczególnić można rejestrację po:
- działalności gospodarczej – **5**

- pracy za granicą – 1
- pracy dłuższej niż 1 rok – 39
- pracy krótkotrwałej, sezonowej – 34
- niestawieniu w wyznaczonym terminie – 33
- bezrobotna młodzież – 25
- aktywnych formach – 5
- zwolnieni z aresztu – 2
- po zasiłku z opieki społecznej – 3
- cudzoziemcy - 0

Na koniec miesiąca liczba zarejestrowanych bezrobotnych zamieszkałych na wsi wynosiła **981**. Stanowili oni **60,2%** ogółu zarejestrowanych. Z tej liczby **509** to bezrobotne kobiety, które stanowiły **51,9%** zarejestrowanych bezrobotnych zamieszkałych na wsi.

Napływ i odpływ z bezrobocia w powiecie, w poszczególnych miesiącach w odniesieniu do grudnia 2014 roku.

Miesiąc	Bezrobotni w ewidencji na koniec m-ca	Nowa rejestracja	Wyłączeni z ewidencji	Z tego			
				Podjęcia Pracy	W tym		Inne Powody
					Prace Interwencyjne	Roboty publiczne	
Grudzień 2014	2120	248	194	88	0	0	106
Styczeń 2015	2188	220	152	59	10	0	93
Luty 2015	2187	154	155	67	23	1	88
Marzec 2015	2123	152	216	97	17	0	119
Kwiecień 2015	2010	185	298	157	14	14	141
Maj 2015	1869	163	304	140	33	5	164
Czerwiec 2015	1720	161	310	121	22	14	189
Lipiec 2015	1629	211	302	77	9	0	225
Sierpień 2015							
Wrzesień 2015							
Październik 2015							
Listopad 2015							
Grudzień 2015							

1.2. Bezrobotni nie posiadający prawa do pobierania zasiłku

Wśród bezrobotnych zarejestrowanych w urzędzie - **1383** osoby nie posiadały prawa do pobierania zasiłku - co stanowi **84,9%** ogółu zaewidencjonowanych w badanym okresie.

Spośród nowo zarejestrowanych bezrobotnych, **179** osób tj. **84,8%** nie posiadało prawa do pobierania zasiłku.

Gmina	Bezrobotni bez prawa do zasiłku	Ogółem
Węgorzewo	940	1383
Budry	197	
Pozezdrze	186	

1.3. Struktura bezrobocia

1.3.1. Kobiety

W lipcu zarejestrowano **110** kobiet - to **52,1%** nowo zarejestrowanych bezrobotnych.

Na koniec miesiąca w ewidencji osób bezrobotnych przebywało **831** kobiet - co stanowiło **51%** ogółu zarejestrowanych.

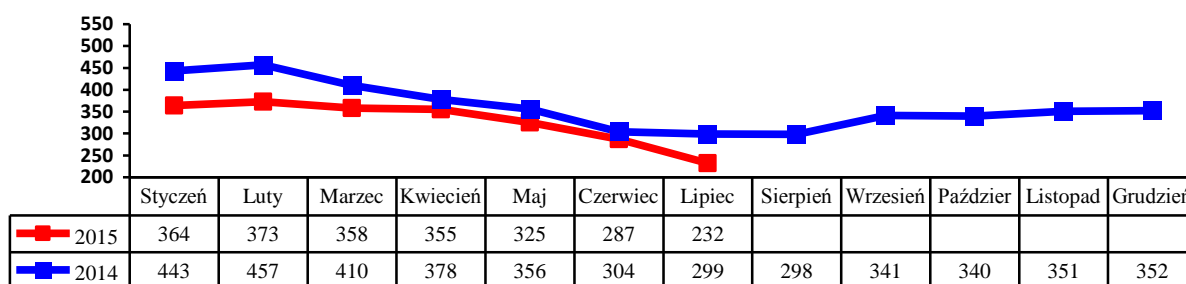
1.3.2. Zwolnienia grupowe, zwolnienia z przyczyn dotyczących zakładu pracy.

W badanym okresie zarejestrowano **9** osób zwolnionych z przyczyn dotyczących zakładu pracy. Na koniec miesiąca w ewidencji PUP figurowało **69** osób (w tym **36** kobiet) zwolnionych z przyczyn dotyczących zakładu pracy.

1.3.3. Bezrobotni w przedziale wiekowym 18-25 lat.

W tej grupie wiekowej zarejestrowano **52** osoby (**20** kobiet). Wyłączono z ewidencji **101** osób (**49** kobiet) (w tym **20** osób z powodu podjęcia zatrudnienia).

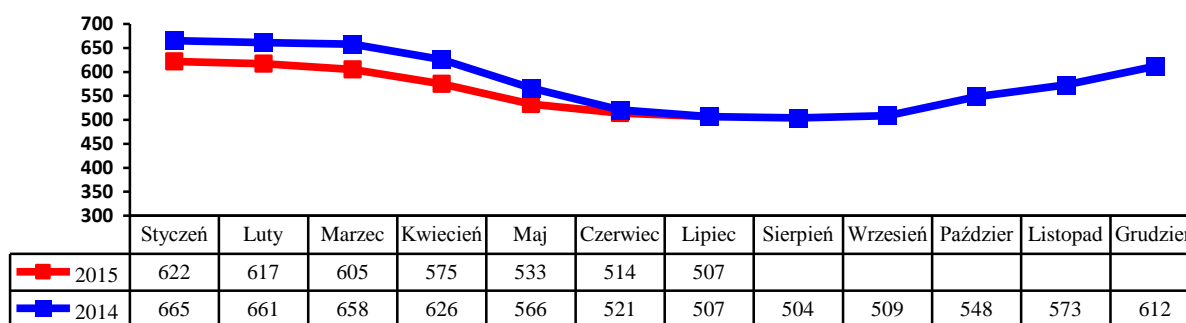
Na koniec miesiąca w ewidencji figurowały **232** osoby (**128** kobiet).



1.3.4. Bezrobotni powyżej 50 roku życia

W tej grupie zarejestrowano **48** osób (**26** kobiet). Wyłączono z ewidencji **55** osób (**26** kobiet) (w tym **12** osób podjęło zatrudnienie).

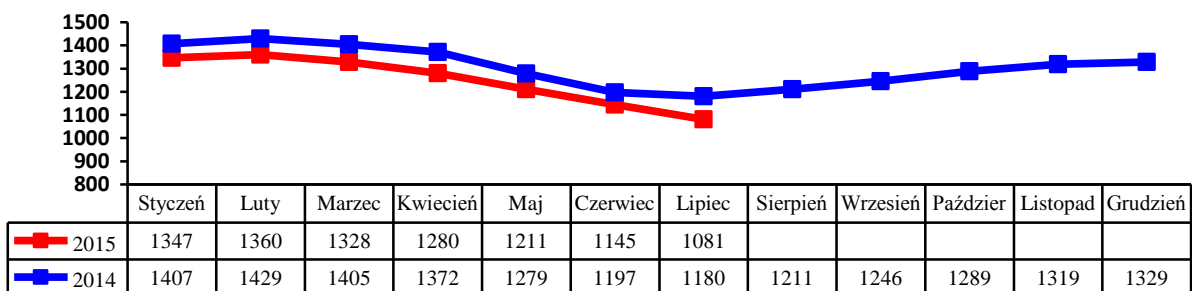
Na koniec miesiąca w ewidencji przebywało **507** osób, które stanowiły **31,1%** ogółu zarejestrowanych bezrobotnych, w tym **187** kobiet. Napływ bezrobotnych w tej grupie wiekowej obrazuje poniższy wykres.



1.3.5. Długotrwale bezrobotni.

W tej grupie zarejestrowano **107** osób, w tym **60** kobiet. Stan na koniec miesiąca to **1081**. Stanowili oni **66,3%** ogółu bezrobotnych, w tym **574** kobiety. Pracę podjęło **50** osób (**34** kobiety).

Wyłączono z ewidencji **171** osób (**106** kobiet). Napływ w tej grupie bezrobotnych przedstawia poniższy wykres.



2. Aktywizacja zawodowa bezrobotnych

2.1. Oferty pracy

W badanym okresie do urzędu pracy wpłynęło **76** ofert pracy i miejsc aktywizacji zawodowej. Z zakładów należących do sektora publicznego zgłoszono **49** wolnych miejsc pracy.

Na koniec miesiąca sprawozdawczego urząd dysponował **26** ofertami pracy.

2.2. Skierowania do pracy stałej i krótkookresowej

W lipcu pracę podjęło **77** osób (**41** kobiet) - niesubsydiowaną / stałą i krótkookresową/ podjęły **63** osoby (**33** kobiety).

2.3. Prace interwencyjne

W badanym miesiącu zatrudniono **9** bezrobotnych w ramach prac interwencyjnych.

2.4. Roboty publiczne

W lipcu nie zatrudniono bezrobotnych w ramach robót publicznych.

2.5. Przyuczenia do zawodu i przekwalifikowania

W miesiącu sprawozdawczym nie kierowano bezrobotnych na szkolenie:

Kierunki szkoleń	Liczba osób

2.6. Refundacja pracodawcy kosztów wyposażenia i doposażenia stanowiska pracy dla skierowanego bezrobotnego.

W badanym okresie wypłacono 3 refundacje na wyposażenie i doposażenie stanowiska pracy dla pracodawcy zatrudniającego osoby bezrobotne:

Lp.	Na jakie stanowisko	Liczba zakładów	Liczba stanowisk	Kwota /w zł/ -
1	Ciepłownie Miejskie	1	1	22000,00
2	PHU Pal-Gaz	1	1	21995,50
3	Tym-Gaz	1	1	21999,98

2.7. Przyznanie bezrobotnemu dotacji na podjęcie własnej działalności gospodarczej.

W lipcu nie wypłacono dotacji na rozpoczęcie działalności gospodarczej. Wydatkowanie środków tej formy pomocy z Funduszu Pracy przedstawia poniższa tabela

Rodzaj działalności	Liczba osób	Kwota

2.8. Staże.

W lipcu skierowano **77** bezrobotnych na staż.

2.9. Stypendia na kontynuowanie nauki w szkole ponadpodstawowej, ponadgimnazjalnej albo w szkole wyższej w systemie wieczorowym lub zaocznym.

L.p	Rodzaj szkoły	Ilość osób
	----	----

2.10. Dodatki aktywizacyjne

Dodatki aktywizacyjne wypłacano **41** osobom bezrobotnym, w tym **20** kobietom.

2.11. Indywidualny plan działania.

W okresie sprawozdawczym Indywidualny Plan Działania przygotowano dla **155** osób bezrobotnych. IPD realizuje **2130** osób w tym **1094** kobiety.

2.12. Prace społecznie - użyteczne.

W lipcu skierowano **35** bezrobotnych do wykonywania prac społecznie – użytecznych.

3. Inne działania Powiatowego Urzędu Pracy w Węgorzewie.

Pośrednicy pracy odwiedzali **6** pracodawców lokalnych, nie pozyskując nowych miejsc pracy.

Znaczących zmian na lokalnym rynku pracy nie odnotowano.