



POWIATOWY URZĄD PRACY

11-600 Węgorzewo, ul. Generała Józefa Bema 16A

Tel. 87 4296900

Fax. 87 4296901

E-mail: olwe@praca.gov.pl

www.pup-wegorzewo.pl

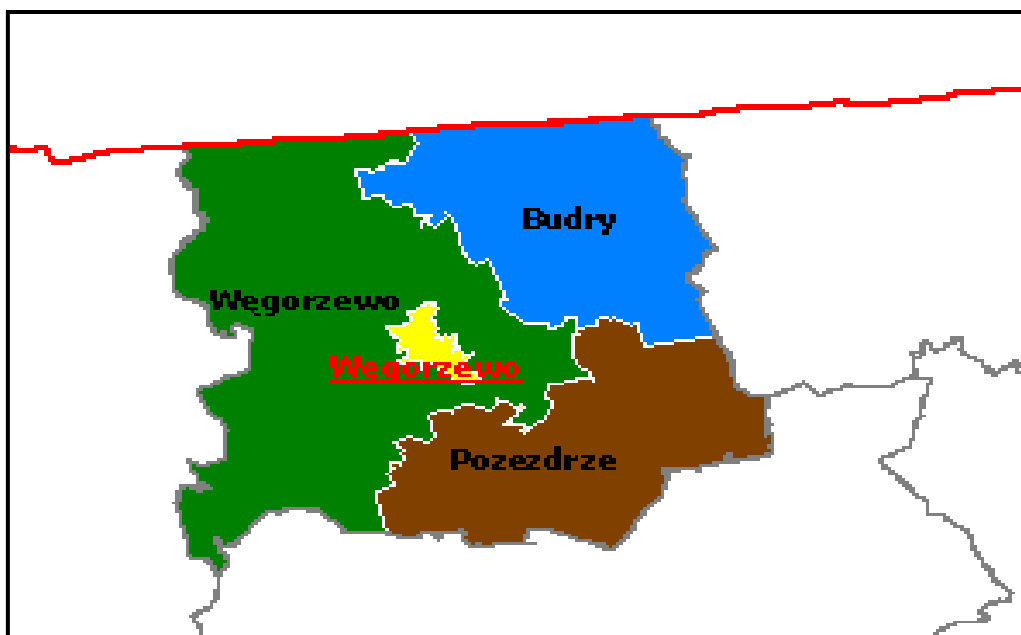
MIESIĘCZNA INFORMACJA

o stanie bezrobocia

i działaniach PUP

w celu łagodzenia jego skutków

SIERPIEŃ 2015



Sporządził: Zdzisław Cukrowski

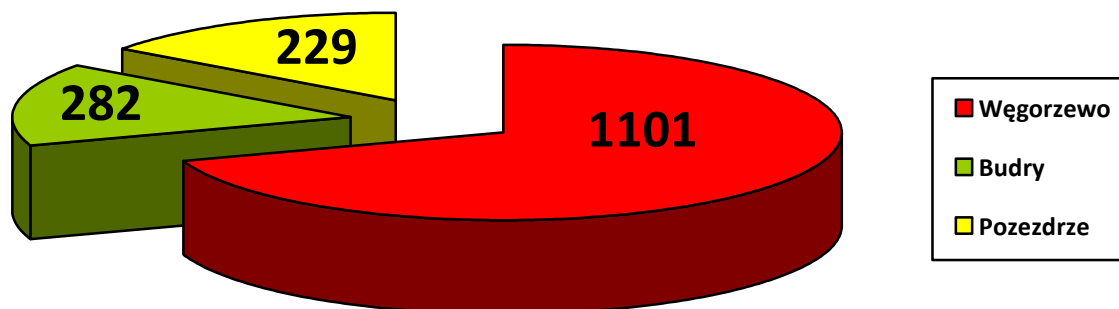
1. Rynek Pracy w sierpniu 2015 roku

1.1 Poziom i dynamika bezrobocia.

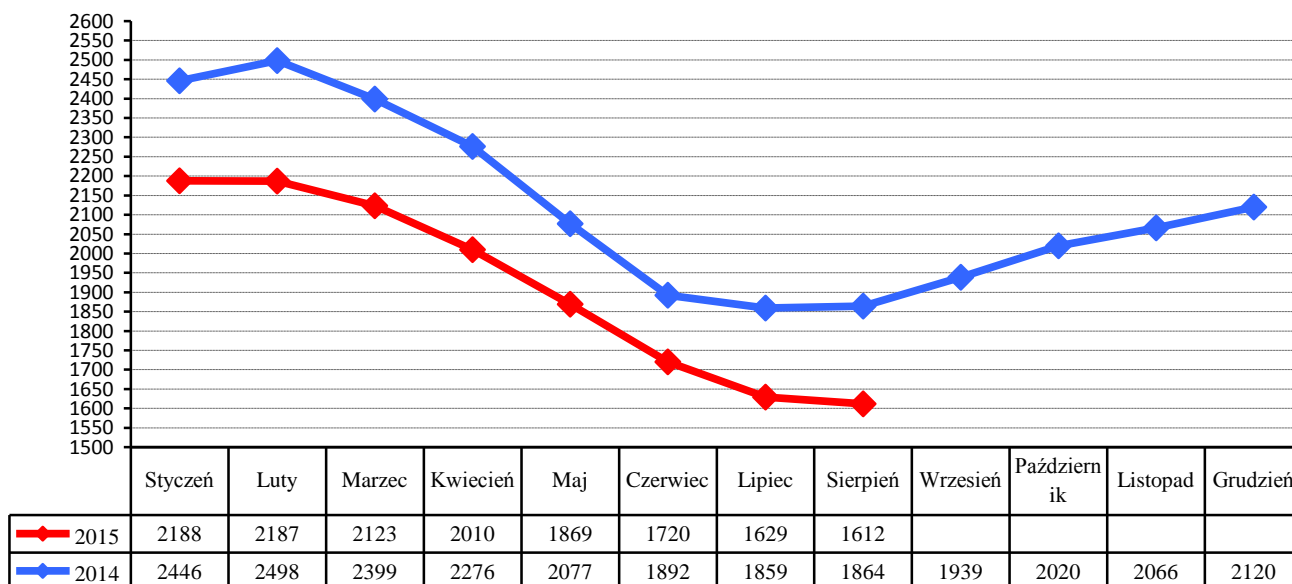
Liczba bezrobotnych będących w ewidencji Urzędu Pracy na koniec sierpnia 2015 roku wynosiła **1612** i była niższa od liczby bezrobotnych zarejestrowanych w końcu poprzedniego miesiąca o **17** osób.

Stopa bezrobocia w powiecie węgorzewskim na koniec lipca 2015 r. - według danych uzyskanych z Ministerstwa Pracy i Polityki Społecznej wynosiła **23%** - i była niższa od stopy za czerwiec 2015 o **1%** (województwo warmińsko-mazurskie – **16,3%**. kraj – **10,1%**)

Liczba bezrobotnych w poszczególnych gminach powiatu na koniec okresu sprawozdawczego przedstawia się w sposób uwidoczony na poniższym wykresie:



Porównanie liczby bezrobotnych w poszczególnych miesiącach do roku 2014



W sierpniu zarejestrowano **180** nowych bezrobotnych (**99** kobiet). Wśród nowo wpisanych do ewidencji - **22** osoby zaewidencjonowano po raz pierwszy, a **158** bezrobotnych rejestrowało się po raz kolejny.

Z nowo wpisanych do ewidencji wyszczególnić można rejestrację po:
- działalności gospodarczej – **5**

- pracy za granicą – **9**
- pracy dłuższej niż 1 rok – **20**
- pracy krótkotrwałej, sezonowej – **33**
- niestawieniu w wyznaczonym terminie – **36**
- bezrobotna młodzież – **13**
- aktywnych formach – **1**
- zwolnieni z aresztu – **3**
- po zasiłku z opieki społecznej – **2**
- cudzoziemcy - **0**

Na koniec miesiąca liczba zarejestrowanych bezrobotnych zamieszkałych na wsi wynosiła **976**. Stanowili oni **60,5%** ogółu zarejestrowanych. Z tej liczby **514** to bezrobotne kobiety, które stanowiły **52,7%** zarejestrowanych bezrobotnych zamieszkałych na wsi.

Napływ i odpływ z bezrobocia w powiecie, w poszczególnych miesiącach w odniesieniu do grudnia 2014 roku.

Miesiąc	Bezrobotni w ewidencji na koniec m-ca	Nowa rejestracja	Wyłączeni z ewidencji	Z tego			
				Podjęcia Pracy	W tym		Inne Powody
					Prace Interwencyjne	Roboty publiczne	
Grudzień 2014	2120	248	194	88	0	0	106
Styczeń 2015	2188	220	152	59	10	0	93
Luty 2015	2187	154	155	67	23	1	88
Marzec 2015	2123	152	216	97	17	0	119
Kwiecień 2015	2010	185	298	157	14	14	141
Maj 2015	1869	163	304	140	33	5	164
Czerwiec 2015	1720	161	310	121	22	14	189
Lipiec 2015	1629	211	302	77	9	0	225
Sierpień 2015	1612	180	197	68	20	10	129
Wrzesień 2015							
Październik 2015							
Listopad 2015							
Grudzień 2015							

1.2. Bezrobotni nie posiadający prawa do pobierania zasiłku

Wśród bezrobotnych zarejestrowanych w urzędzie - **1373** osoby nie posiadały prawa do pobierania zasiłku - co stanowi **85,2%** ogółu zaewidencjonowanych w badanym okresie.

Spośród nowo zarejestrowanych bezrobotnych, **159** osób tj. **88,3%** nie posiadało prawa do pobierania zasiłku.

Gmina	Bezrobotni bez prawa do zasiłku	Ogółem
Węgorzewo	923	1373
Budry	255	
Pozezdrze	195	

1.3. Struktura bezrobocia

1.3.1. Kobiety

W sierpniu zarejestrowano **99** kobiet - to **55%** nowo zarejestrowanych bezrobotnych.

Na koniec miesiąca w ewidencji osób bezrobotnych przebywało **837** kobiet - co stanowiło **51,9%** ogółu zarejestrowanych.

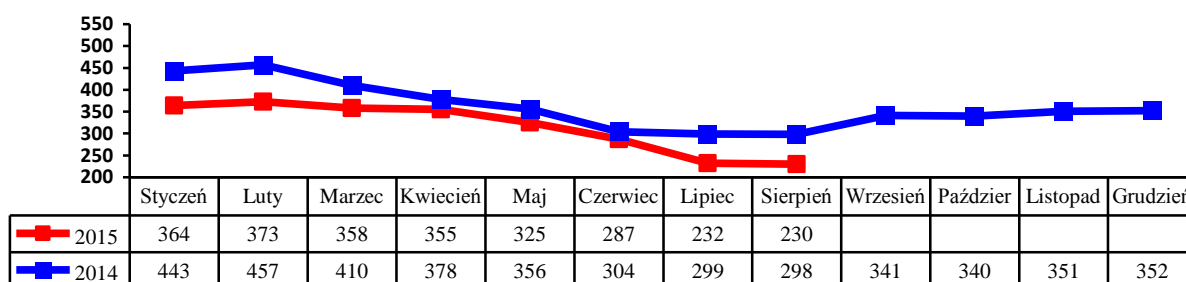
1.3.2. Zwolnienia grupowe, zwolnienia z przyczyn dotyczących zakładu pracy.

W badanym okresie zarejestrowano **6** osób zwolnionych z przyczyn dotyczących zakładu pracy. Na koniec miesiąca w ewidencji PUP figurowały **72** osoby (w tym **36** kobiet) zwolnione z przyczyn dotyczących zakładu pracy.

1.3.3. Bezrobotni w przedziale wiekowym 18-25 lat.

W tej grupie wiekowej zarejestrowano **35** osób (**20** kobiet). Wyłączono z ewidencji **31** osób (**15** kobiet) (w tym **12** osób z powodu podjęcia zatrudnienia).

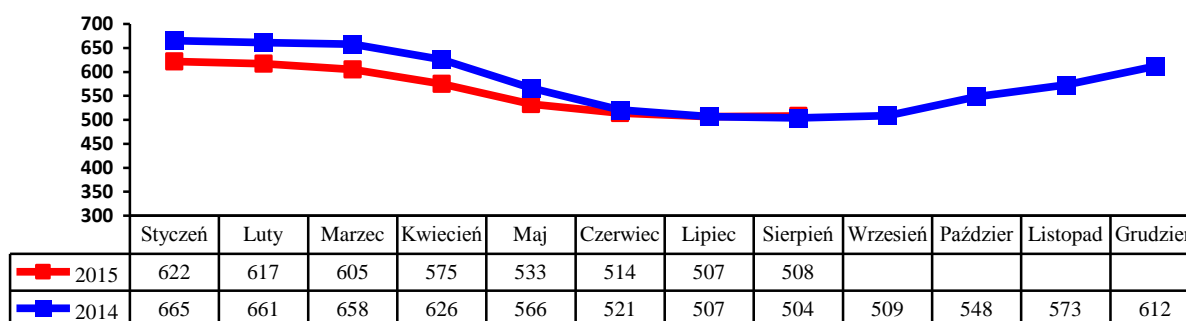
Na koniec miesiąca w ewidencji figurowało **230** osób (**131** kobiet).



1.3.4. Bezrobotni powyżej 50 roku życia

W tej grupie zarejestrowano **46** osób (**24** kobiety). Wyłączono z ewidencji **45** osób (**21** kobiet) (w tym **10** osób podjęło zatrudnienie).

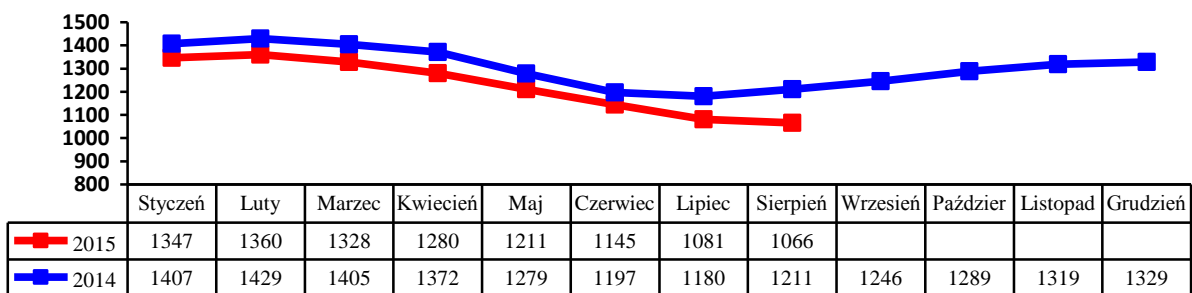
Na koniec miesiąca w ewidencji przebywało **508** osób, które stanowiły **31,5%** ogółu zarejestrowanych bezrobotnych, w tym **190** kobiet. Napływ bezrobotnych w tej grupie wiekowej obrazuje poniższy wykres.



1.3.5. Długotrwale bezrobotni.

W tej grupie zarejestrowano **105** osób, w tym **65** kobiet. Stan na koniec miesiąca to **1066**. Stanowili oni **66,1%** ogółu bezrobotnych, w tym **578** kobiet. Pracę podjęły **34** osoby (**14** kobiet).

Wyłączono z ewidencji **120** osób (**61** kobiet). Napływ w tej grupie bezrobotnych przedstawia poniższy wykres.



2. Aktywizacja zawodowa bezrobotnych

2.1. Oferty pracy

W badanym okresie do urzędu pracy wpłynęły **72** oferty pracy i miejsc aktywizacji zawodowej. Z zakładów należących do sektora publicznego zgłoszono **40** wolnych miejsc pracy.

Na koniec miesiąca sprawozdawczego urząd dysponował **30** ofertami pracy.

2.2. Skierowania do pracy stałej i krótkookresowej

W sierpniu pracę podjęło **68** osób (**31** kobiet) - niesubsydiowaną / stałą i krótkookresową/ podjęło **38** osób (**19** kobiet).

2.3. Prace interwencyjne

W badanym miesiącu zatrudniono **20** bezrobotnych w ramach prac interwencyjnych.

2.4. Roboty publiczne

W sierpniu zatrudniono **10** bezrobotnych w ramach robót publicznych.

2.5. Przyuczenia do zawodu i przekwalifikowania

W miesiącu sprawozdawczym nie kierowano bezrobotnych na szkolenie:

Kierunki szkoleń	Liczba osób

2.6. Refundacja pracodawcy kosztów wyposażenia i doposażenia stanowiska pracy dla skierowanego bezrobotnego.

W badanym okresie nie wypłacono refundacji na wyposażenie i doposażenie stanowiska pracy dla pracodawcy zatrudniającego osoby bezrobotne:

Lp.	Na jakie stanowisko	Liczba zakładów	Liczba stanowisk	Kwota /w zł/ -

2.7. Przyznanie bezrobotnemu dotacji na podjęcie własnej działalności gospodarczej.

W sierpniu nie wypłacono dotacji na rozpoczęcie działalności gospodarczej. Wydatkowanie środków tej formy pomocy z Funduszu Pracy przedstawia poniższa tabela

Rodzaj działalności	Liczba osób	Kwota

2.8. Staże.

W sierpniu skierowano **12** bezrobotnych na staż.

2.9. Stypendia na kontynuowanie nauki w szkole ponadpodstawowej, ponadgimnazjalnej albo w szkole wyższej w systemie wieczorowym lub zaocznym.

L.p	Rodzaj szkoły	Ilość osób
	----	----

2.10. Dodatki aktywizacyjne

Dodatki aktywizacyjne wypłacano **33** osobom bezrobotnym, w tym **6** kobietom.

2.11. Indywidualny plan działania.

W okresie sprawozdawczym Indywidualny Plan Działania przygotowano dla **90** osób bezrobotnych. IPD realizuje **2138** osób w tym **1100** kobiet.

2.12. Prace społecznie - użyteczne.

W sierpniu skierowano **34** bezrobotnych do wykonywania prac społecznie – użytecznych.

3. Inne działania Powiatowego Urzędu Pracy w Węgorzewie.

Pośrednicy pracy odwiedzali **4** pracodawców lokalnych, nie pozyskując nowych miejsc pracy.

Znaczących zmian na lokalnym rynku pracy nie odnotowano.