



## POWIATOWY URZĄD PRACY

11-600 Węgorzewo, ul. Generała Józefa Bema 16A

Tel. 87 4296900

Fax. 87 4296901

E-mail: [olwe@praca.gov.pl](mailto:olwe@praca.gov.pl)

[www.pup-wegorzewo.pl](http://www.pup-wegorzewo.pl)

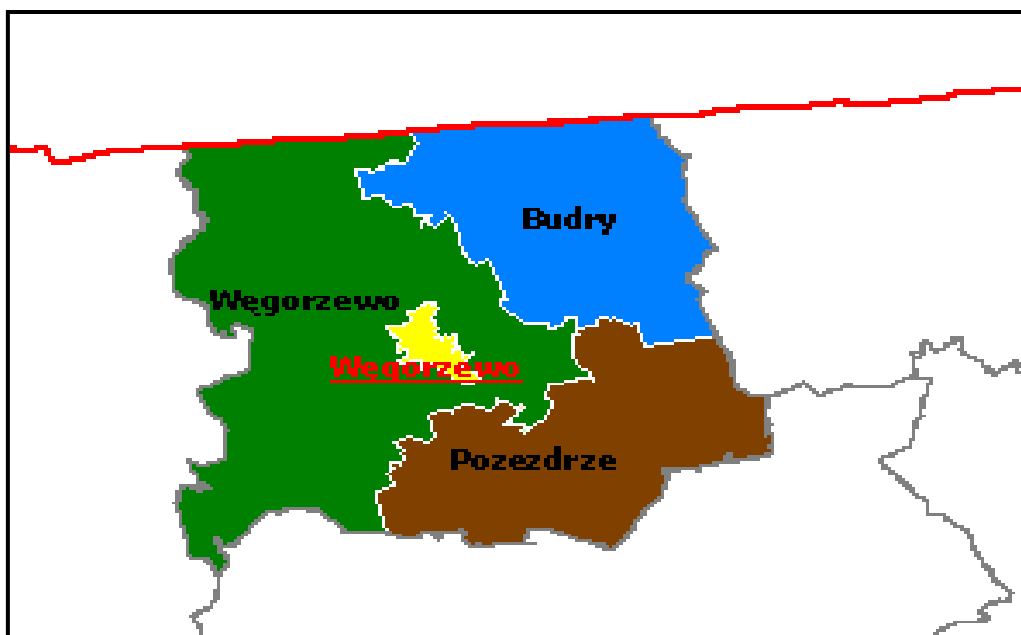
### **MIESIĘCZNA INFORMACJA**

*o stanie bezrobocia*

*i działaniach PUP*

*w celu łagodzenia jego skutków*

## WRZESIEŃ 2015



Sporządził: Zdzisław Cukrowski

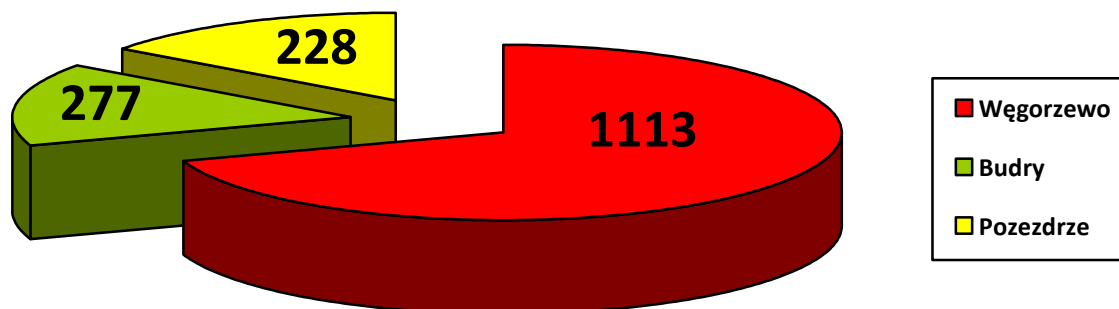
## 1. Rynek Pracy we wrześniu 2015 roku

### 1.1 Poziom i dynamika bezrobocia.

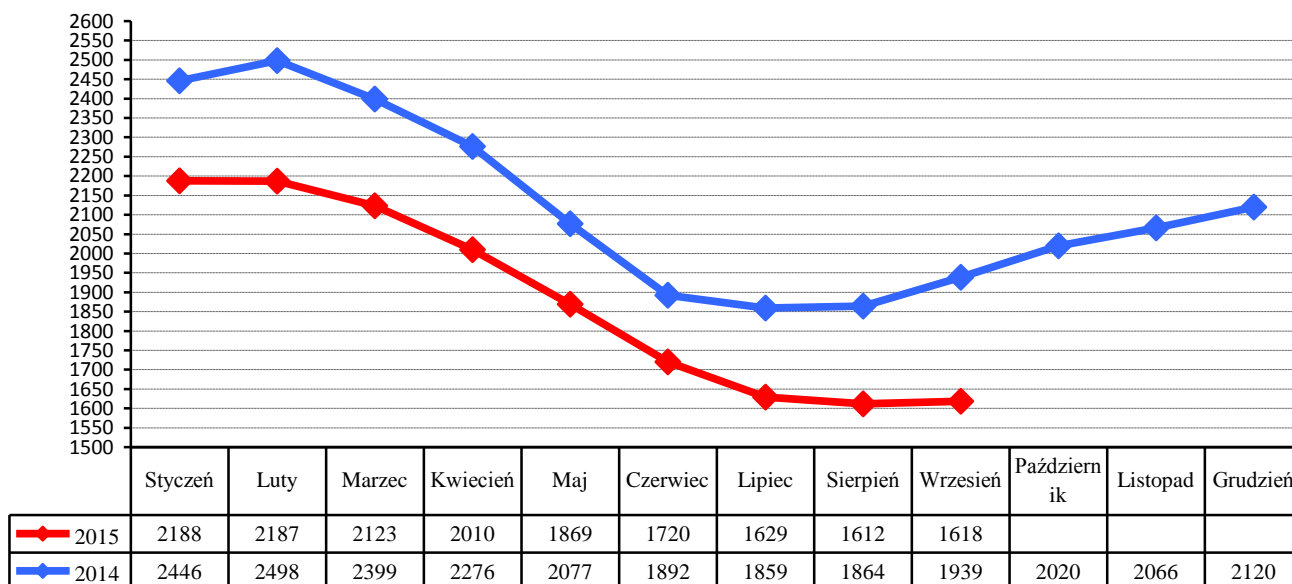
Liczba bezrobotnych będących w ewidencji Urzędu Pracy na koniec września 2015 roku wynosiła **1618** i była wyższa od liczby bezrobotnych zarejestrowanych w końcu poprzedniego miesiąca o **6** osób.

Stopa bezrobocia w powiecie węgorszewskim na koniec sierpnia 2015 r. - według danych uzyskanych z Ministerstwa Pracy i Polityki Społecznej wynosiła **22,8%** - i była niższa od stopy za lipiec 2015 o **0,2%** (województwo warmińsko-mazurskie – **16,2%**. kraj – **10%**)

Liczba bezrobotnych w poszczególnych gminach powiatu na koniec okresu sprawozdawczego przedstawia się w sposób uwidoczniony na poniższym wykresie:



Porównanie liczby bezrobotnych w poszczególnych miesiącach do roku 2014



We wrześniu zarejestrowano **259** nowych bezrobotnych (**151 kobiet**). Wśród nowo wpisanych do ewidencji - **39** osób zaewidencjonowano po raz pierwszy, a **220** bezrobotnych rejestrowało się po raz kolejny.

Z nowo wpisanych do ewidencji wyszczególnić można rejestrację po:  
- działalności gospodarczej – **7**

- pracy za granicą – 3
- pracy dłuższej niż 1 rok – 25
- pracy krótkotrwałej, sezonowej – 55
- niestawieniu w wyznaczonym terminie – 41
- bezrobotna młodzież – 27
- aktywnych formach – 8
- zwolnieni z aresztu – 2
- po zasiłku z opieki społecznej – 1
- cudzoziemcy - 0

Na koniec miesiąca liczba zarejestrowanych bezrobotnych zamieszkałych na wsi wynosiła **973**. Stanowili oni **60,1%** ogółu zarejestrowanych. Z tej liczby **527** to bezrobotne kobiety, które stanowiły **54,2%** zarejestrowanych bezrobotnych zamieszkałych na wsi.

Napływ i odpływ z bezrobocia w powiecie, w poszczególnych miesiącach w odniesieniu do grudnia 2014 roku.

Miesiąc	Bezrobotni w ewidencji na koniec m-ca	Nowa rejestracja	Wyłączeni z ewidencji	Z tego			
				Podjęcia Pracy	W tym		Inne Powody
					Prace Interwencyjne	Roboty publiczne	
<b>Grudzień 2014</b>	<b>2120</b>	<b>248</b>	<b>194</b>	<b>88</b>	<b>0</b>	<b>0</b>	<b>106</b>
Styczeń 2015	2188	220	152	59	10	0	93
Luty 2015	2187	154	155	67	23	1	88
Marzec 2015	2123	152	216	97	17	0	119
Kwiecień 2015	2010	185	298	157	14	14	141
Maj 2015	1869	163	304	140	33	5	164
Czerwiec 2015	1720	161	310	121	22	14	189
Lipiec 2015	1629	211	302	77	9	0	225
Sierpień 2015	1612	180	197	68	20	10	129
Wrzesień 2015	1618	259	253	79	17	0	174
Październik 2015							
Listopad 2015							
<b>Grudzień 2015</b>							

## 1.2. Bezrobotni nie posiadający prawa do pobierania zasiłku

Wśród bezrobotnych zarejestrowanych w urzędzie - **1395** osób nie posiadało prawa do pobierania zasiłku - co stanowi **86,2%** ogółu zaewidencjonowanych w badanym okresie.

Spośród nowo zarejestrowanych bezrobotnych, **222** osoby tj. **85,7%** nie posiadało prawa do pobierania zasiłku.

Gmina	Bezrobotni bez prawa do zasiłku	Ogółem
Węgorzewo	<b>948</b>	<b>1395</b>
Budry	<b>251</b>	
Pozezdrze	<b>196</b>	

## 1.3. Struktura bezrobocia

### 1.3.1. Kobiety

We wrześniu zarejestrowano **151** kobiet - to **58,3%** nowo zarejestrowanych bezrobotnych.

Na koniec miesiąca w ewidencji osób bezrobotnych przebywało **866** kobiet - co stanowiło **53,2%** ogółu zarejestrowanych.

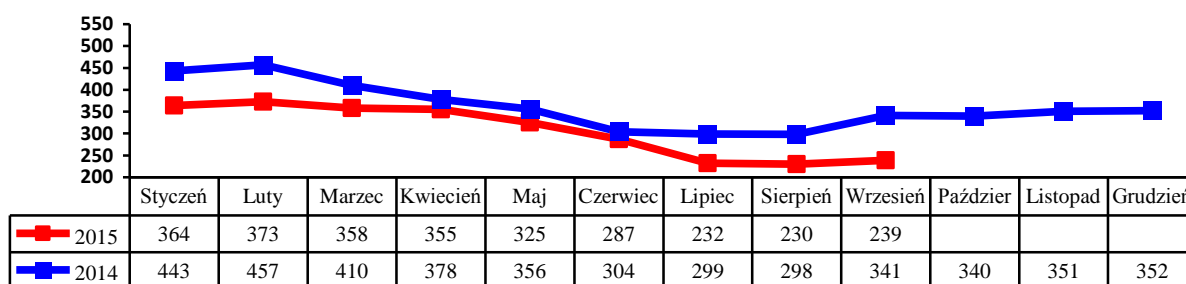
### 1.3.2. Zwolnienia grupowe, zwolnienia z przyczyn dotyczących zakładu pracy.

W badanym okresie zarejestrowano **6** osób zwolnionych z przyczyn dotyczących zakładu pracy. Na koniec miesiąca w ewidencji PUP figurowało **67** osób (w tym **32** kobiety) zwolnionych z przyczyn dotyczących zakładu pracy.

### 1.3.3. Bezrobotni w przedziale wiekowym 18-25 lat.

W tej grupie wiekowej zarejestrowano **62** osoby (**40** kobiet). Wyłączono z ewidencji **48** osób (**26** kobiet) (w tym **16** osób z powodu podjęcia zatrudnienia).

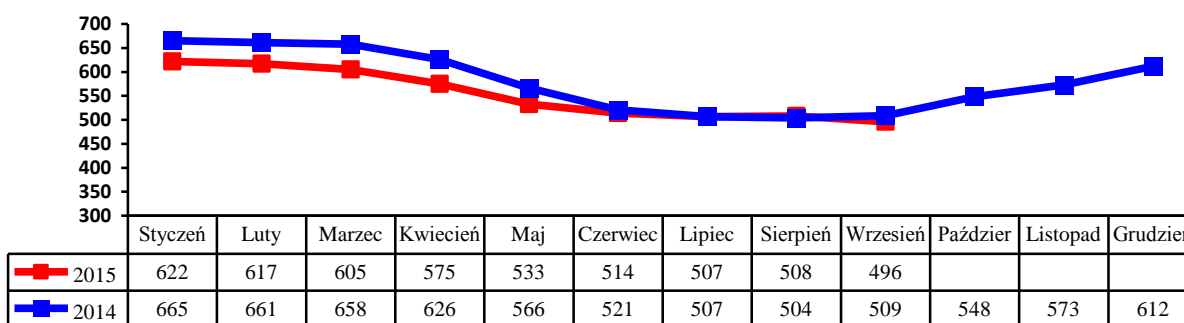
Na koniec miesiąca w ewidencji figurowało **239** osób (**142** kobiety).



### 1.3.4. Bezrobotni powyżej 50 roku życia

W tej grupie zarejestrowano **53** osoby (**33** kobiety). Wyłączono z ewidencji **65** osób (**27** kobiet) (w tym **15** osób podjęło zatrudnienie).

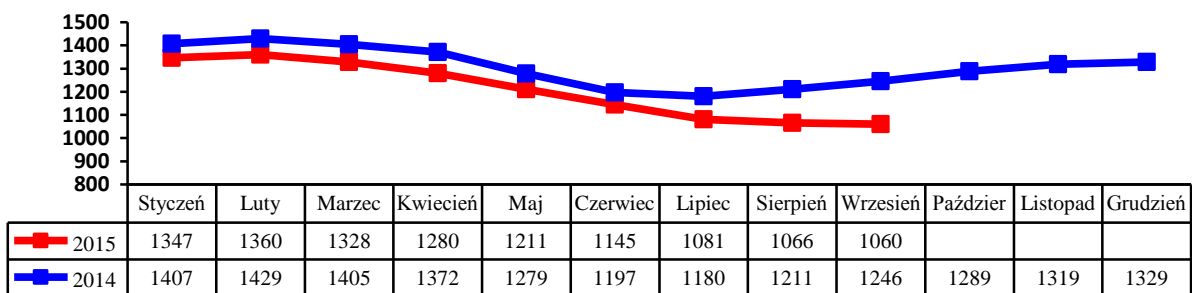
Na koniec miesiąca w ewidencji przebywało **496** osób, które stanowiły **30,6%** ogółu zarejestrowanych bezrobotnych, w tym **196** kobiet. Napływ bezrobotnych w tej grupie wiekowej obrazuje poniższy wykres.



### 1.3.5. Długotrwale bezrobotni.

W tej grupie zarejestrowano **137** osób, w tym **92** kobiety. Stan na koniec miesiąca to **1060**. Stanowili oni **65,5%** ogółu bezrobotnych, w tym **596** kobiet. Pracę podjęło **27** osób (**11** kobiet).

Wyłączono z ewidencji **143** osoby (**74** kobiety). Napływ w tej grupie bezrobotnych przedstawia poniższy wykres.



## 2. Aktywizacja zawodowa bezrobotnych

### 2.1. Oferty pracy

W badanym okresie do urzędu pracy wpłynęło **98** ofert pracy i miejsc aktywizacji zawodowej. Z zakładów należących do sektora publicznego zgłoszono **75** wolnych miejsc pracy.

Na koniec miesiąca sprawozdawczego urząd dysponował **50** ofertami pracy.

### 2.2. Skierowania do pracy stałej i krótkookresowej

We wrześniu pracę podjęło **79** osób (**42** kobiety) - niesubsydiowaną / stałą i krótkookresową/ podjęło **60** osób (**30** kobiet).

### 2.3. Prace interwencyjne

W badanym miesiącu zatrudniono **17** bezrobotnych w ramach prac interwencyjnych.

### 2.4. Roboty publiczne

We wrześniu nie zatrudniono bezrobotnych w ramach robót publicznych.

### 2.5. Przyuczenia do zawodu i przekwalifikowania

W miesiącu sprawozdawczym skierowano **2** bezrobotnych na szkolenie:

Kierunki szkoleń	Liczba osób
Kurs stolarza meblowego	1
Kwalifikacja wstępna przyspieszona	1

### 2.6. Refundacja pracodawcy kosztów wyposażenia i doposażenia stanowiska pracy dla skierowanego bezrobotnego.

W badanym okresie nie wypłacono refundacji na wyposażenie i doposażenie stanowiska pracy dla pracodawcy zatrudniającego osoby bezrobotne:

Lp.	Na jakie stanowisko	Liczba zakładów	Liczba stanowisk	Kwota /w zł/ -
1	Uzupełnienie	2	2	

### 2.7. Przyznanie bezrobotnemu dotacji na podjęcie własnej działalności gospodarczej.

We wrześniu nie wypłacono dotacji na rozpoczęcie działalności gospodarczej. Wydatkowanie środków tej formy pomocy z Funduszu Pracy przedstawia poniższa tabela

Rodzaj działalności	Liczba osób	Kwota

### 2.8. Staże.

We wrześniu skierowano **17** bezrobotnych na staż.

### 2.9. Stypendia na kontynuowanie nauki w szkole ponadpodstawowej, ponadgimnazjalnej albo w szkole wyższej w systemie wieczorowym lub zaocznym.

L.p	Rodzaj szkoły	Ilość osób
	----	----

### 2.10. Dodatki aktywizacyjne

Dodatki aktywizacyjne wypłacano **28** osobom bezrobotnym, w tym **13** kobietom.

### 2.11. Indywidualny plan działania.

W okresie sprawozdawczym Indywidualny Plan Działania przygotowano dla **115** osób bezrobotnych. IPD realizuje **2180** osób w tym **1126** kobiet.

### 2.12. Prace społecznie - użyteczne.

We wrześniu skierowano **44** bezrobotnych do wykonywania prac społecznie – użytecznych.

## 3. Inne działania Powiatowego Urzędu Pracy w Węgorzewie.

Pośrednicy pracy odwiedzali **1** pracodawcę lokalnego, nie pozyskując nowych miejsc pracy.

**Znaczących zmian na lokalnym rynku pracy nie odnotowano.**