



POWIATOWY URZĄD PRACY

11-600 Węgorzewo, ul. Generała Józefa Bema 16A

Tel. 87 4296900

Fax. 87 4296901

E-mail: olwe@praca.gov.pl

www.pup-wegorzewo.pl

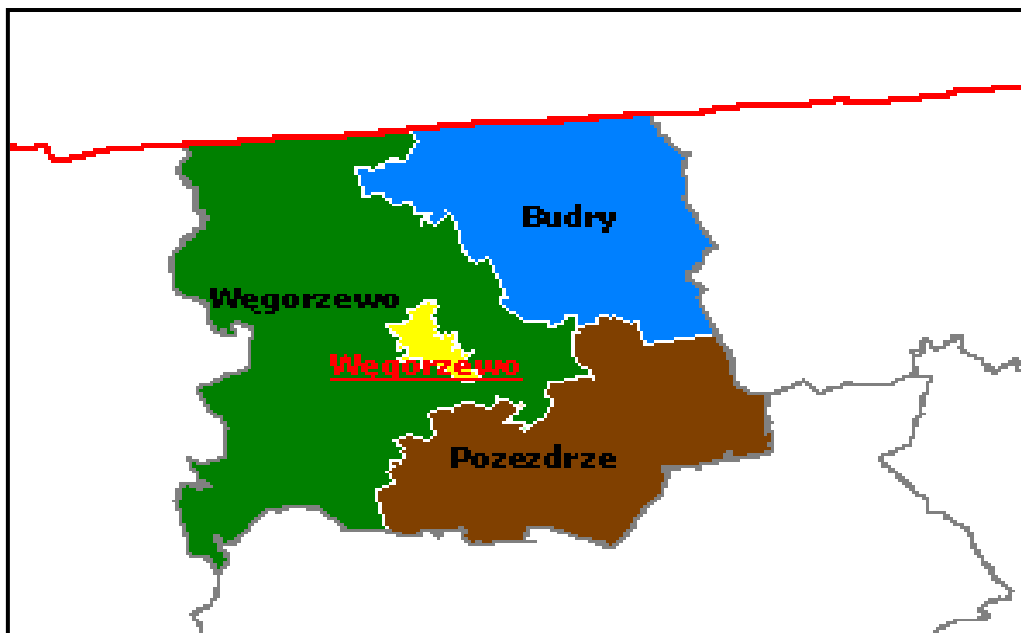
MIESIĘCZNA INFORMACJA

o stanie bezrobocia

i działaniach PUP

w celu łagodzenia jego skutków

LISTOPAD 2015



Sporządził: Zdzisław Cukrowski

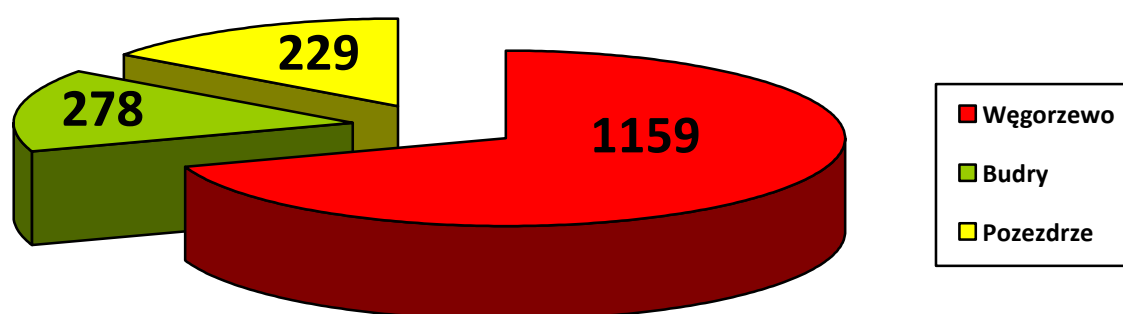
1. Rynek Pracy w listopadzie 2015 roku

1.1 Poziom i dynamika bezrobocia.

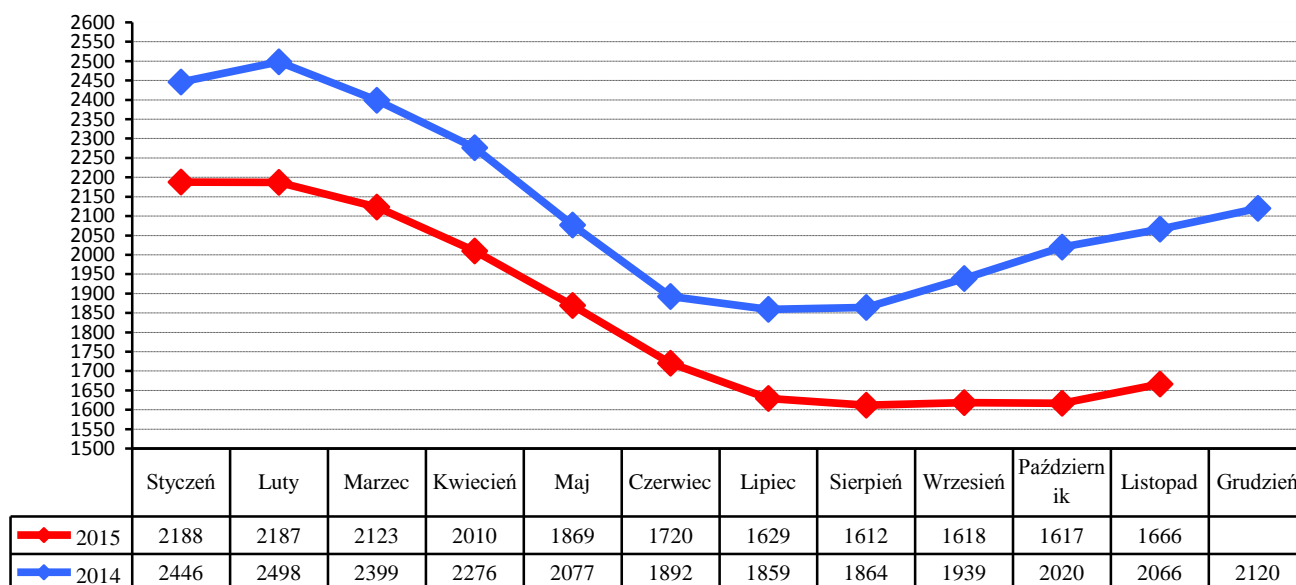
Liczba bezrobotnych będących w ewidencji Urzędu Pracy na koniec listopada 2015 roku wynosiła **1666** i była wyższa od liczby bezrobotnych zarejestrowanych w końcu poprzedniego miesiąca o **49** osób.

Stopa bezrobocia w powiecie węgorzewskim na koniec października 2015 r. - według danych uzyskanych z Ministerstwa Pracy i Polityki Społecznej wynosiła **22,5%** - i była niższa od stopy za wrzesień 2015 o **0,1%** (województwo warmińsko-mazurskie – **15,8%**. kraj – **9,6%**)

Liczba bezrobotnych w poszczególnych gminach powiatu na koniec okresu sprawozdawczego przedstawia się w sposób uwidoczniony na poniższym wykresie:



Porównanie liczby bezrobotnych w poszczególnych miesiącach do roku 2014



W listopadzie zarejestrowano **205** nowych bezrobotnych (**81 kobiet**). Wśród nowo wpisanych do ewidencji - **19** osób zaewidencjonowano po raz pierwszy, a **186** bezrobotnych rejestrowało się po raz kolejny.

Z nowo wpisanych do ewidencji wyszczególnić można rejestrację po:

- działalności gospodarczej – 4
- pracy za granicą – 5
- pracy dłuższej niż 1 rok – 30
- pracy krótkotrwałej, sezonowej – 59
- niestawieniu w wyznaczonym terminie – 44
- bezrobotna młodzież – 10
- aktywnych formach – 13
- zwolnieni z aresztu – 1
- po zasiłku z opieki społecznej – 0
- cudzoziemcy - 1

Na koniec miesiąca liczba zarejestrowanych bezrobotnych zamieszkałych na wsi wynosiła **1012**. Stanowili oni **60,7%** ogółu zarejestrowanych. Z tej liczby **555** to bezrobotne kobiety, które stanowiły **54,8%** zarejestrowanych bezrobotnych zamieszkałych na wsi.

Napływ i odpływ z bezrobocia w powiecie, w poszczególnych miesiącach w odniesieniu do grudnia 2014 roku.

Miesiąc	Bezrobotni w ewidencji na koniec m-ca	Nowa rejestracja	Wylączeni z ewidencji	Z tego			
				Podjęcia Pracy	W tym		Inne Powody
					Prace Interwencyjne	Roboty publiczne	
Grudzień 2014	2120	248	194	88	0	0	106
Styczeń 2015	2188	220	152	59	10	0	93
Luty 2015	2187	154	155	67	23	1	88
Marzec 2015	2123	152	216	97	17	0	119
Kwiecień 2015	2010	185	298	157	14	14	141
Maj 2015	1869	163	304	140	33	5	164
Czerwiec 2015	1720	161	310	121	22	14	189
Lipiec 2015	1629	211	302	77	9	0	225
Sierpień 2015	1612	180	197	68	20	10	129
Wrzesień 2015	1618	259	253	79	17	0	174
Październik 2015	1617	249	250	77	9	0	173
Listopad 2015	1666	205	156	52	6	1	104
Grudzień 2015							

1.2. Bezrobotni nie posiadający prawa do pobierania zasiłku

Wśród bezrobotnych zarejestrowanych w urzędzie - **1377** osób nie posiadało prawa do pobierania zasiłku - co stanowi **82,6%** ogółu zaewidencjonowanych w badanym okresie.

Spośród nowo zarejestrowanych bezrobotnych, **138** osób tj. **67,3%** nie posiadało prawa do pobierania zasiłku.

Gmina	Bezrobotni bez prawa do zasiłku	Ogółem
Węgorzewo	935	1377
Budry	249	
Pozezdrze	193	

1.3. Struktura bezrobocia

1.3.1. Kobiety

W listopadzie zarejestrowano **81** kobiet - to **39,5%** nowo zarejestrowanych bezrobotnych.

Na koniec miesiąca w ewidencji osób bezrobotnych przebywało **881** kobiet - co stanowiło **52,9%** ogółu zarejestrowanych.

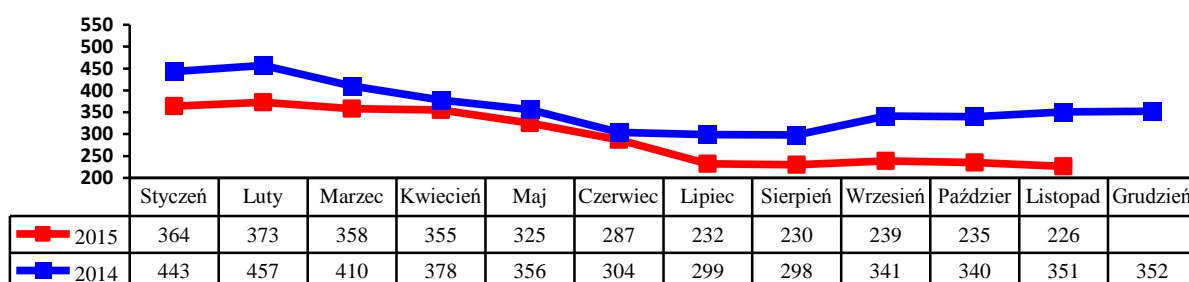
1.3.2. Zwolnienia grupowe, zwolnienia z przyczyn dotyczących zakładu pracy.

W badanym okresie zarejestrowano **16** osób zwolnionych z przyczyn dotyczących zakładu pracy. Na koniec miesiąca w ewidencji PUP figurowało **80** osób (w tym **35** kobiet) zwolnionych z przyczyn dotyczących zakładu pracy.

1.3.3. Bezrobotni w przedziale wiekowym 18-25 lat.

W tej grupie wiekowej zarejestrowano **27** osób (**12** kobiet). Wyłączono z ewidencji **32** osoby (**14** kobiet) (w tym **11** osób z powodu podjęcia zatrudnienia).

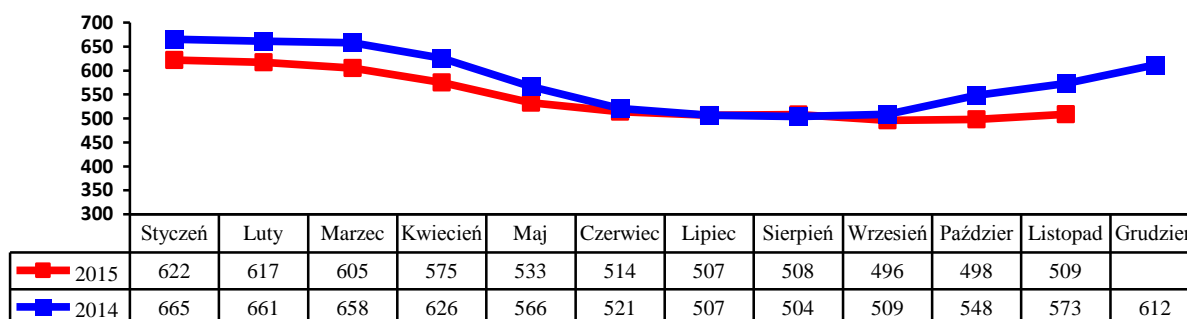
Na koniec miesiąca w ewidencji figurowało **226** osób (**127** kobiet).



1.3.4. Bezrobotni powyżej 50 roku życia

W tej grupie zarejestrowano **47** osób (**15** kobiet). Wyłączono z ewidencji **36** osób (**13** kobiet) (w tym **8** osób podjęło zatrudnienie).

Na koniec miesiąca w ewidencji przebywało **509** osób, które stanowiły **30,5%** ogółu zarejestrowanych bezrobotnych, w tym **202** kobiety. Napływ bezrobotnych w tej grupie wiekowej obrazuje poniższy wykres.

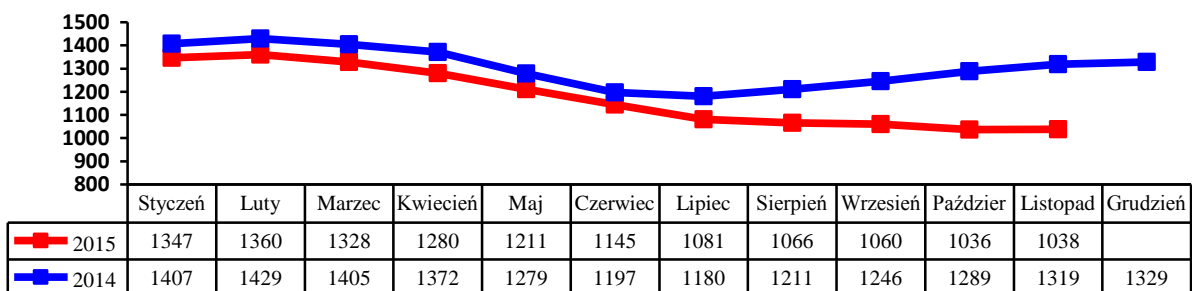


1.3.5. Długotrwale bezrobotni.

W tej grupie zarejestrowano **80** osób, w tym **37** kobiet.

Stan na koniec miesiąca to **1038**. Stanowili oni **62,3%** ogółu bezrobotnych, w tym **584** kobiety. Pracę podjęło **19** osób (**8** kobiet).

Wyłączono z ewidencji **78** osób (**34** kobiety). Napływ w tej grupie bezrobotnych przedstawia poniższy wykres.



2. Aktywizacja zawodowa bezrobotnych

2.1. Oferty pracy

W badanym okresie do urzędu pracy wpłynęło **26** ofert pracy i miejsc aktywizacji zawodowej. Z zakładów należących do sektora publicznego zgłoszono **4** wolne miejsca pracy.

Na koniec miesiąca sprawozdawczego urząd dysponował **7** ofertami pracy.

2.2. Skierowania do pracy stałej i krótkookresowej

W listopadzie pracę podjęły **52** osoby (**27** kobiet) - niesubsydiowaną / stałą i krótkookresową/ podjęły **43** osoby (**24** kobiety).

2.3. Prace interwencyjne

W badanym miesiącu zatrudniono **6** bezrobotnych w ramach prac interwencyjnych.

2.4. Roboty publiczne

W listopadzie zatrudniono **1** bezrobotnego w ramach robót publicznych.

2.5. Przyuczenia do zawodu i przekwalifikowania

W miesiącu sprawozdawczym skierowano **11** bezrobotnych na szkolenie:

Kierunki szkoleń	Liczba osób
Operator koparko-ładowarki	10
Prawo jazdy kat. C	1

2.6. Refundacja pracodawcy kosztów wyposażenia i doposażenia stanowiska pracy dla skierowanego bezrobotnego.

W badanym okresie nie wypłacono refundacji na wyposażenie i doposażenie stanowiska pracy dla pracodawcy zatrudniającego osoby bezrobotne:

Lp.	Na jakie stanowisko	Liczba zakładów	Liczba stanowisk	Kwota /w zł/ -
1	Uzupełnienie	1	1	

2.7. Przyznanie bezrobotnemu dotacji na podjęcie własnej działalności gospodarczej.

W listopadzie nie wypłacono dotacji na rozpoczęcie działalności gospodarczej. Wydatkowanie środków tej formy pomocy z Funduszu Pracy przedstawia poniższa tabela

Rodzaj działalności	Liczba osób	Kwota

2.8. Staże.

W listopadzie skierowano **5** bezrobotnych na staż.

2.9. Stypendia na kontynuowanie nauki w szkole ponadpodstawowej, ponadgimnazjalnej albo w szkole wyższej w systemie wieczorowym lub zaocznym.

L.p	Rodzaj szkoły	Ilość osób
	----	----

2.10. Dodatki aktywizacyjne

Dodatki aktywizacyjne wypłacano **28** osobom bezrobotnym, w tym **12** kobietom.

2.11. Indywidualny plan działania.

W okresie sprawozdawczym Indywidualny Plan Działania przygotowano dla **151** osób bezrobotnych. IPD realizuje **2163** osoby w tym **1131** kobiet.

2.12. Prace społecznie - użyteczne.

W listopadzie skierowano **10** bezrobotnych do wykonywania prac społecznie – użytecznych.

3. Inne działania Powiatowego Urzędu Pracy w Węgorzewie.

Pośrednicy pracy odwiedzali **2** pracodawców, nie pozyskując nowych miejsc pracy.

Znaczących zmian na lokalnym rynku pracy nie odnotowano.