



## POWIATOWY URZĄD PRACY

11-600 Węgorzewo, ul. Generała Józefa Bema 16A

Tel. 87 4296900

Fax. 87 4296901

E-mail: [olwe@praca.gov.pl](mailto:olwe@praca.gov.pl)

E-mail: [olwe@up.gov.pl](mailto:olwe@up.gov.pl)

[www.pup-wegorzewo.pl](http://www.pup-wegorzewo.pl)

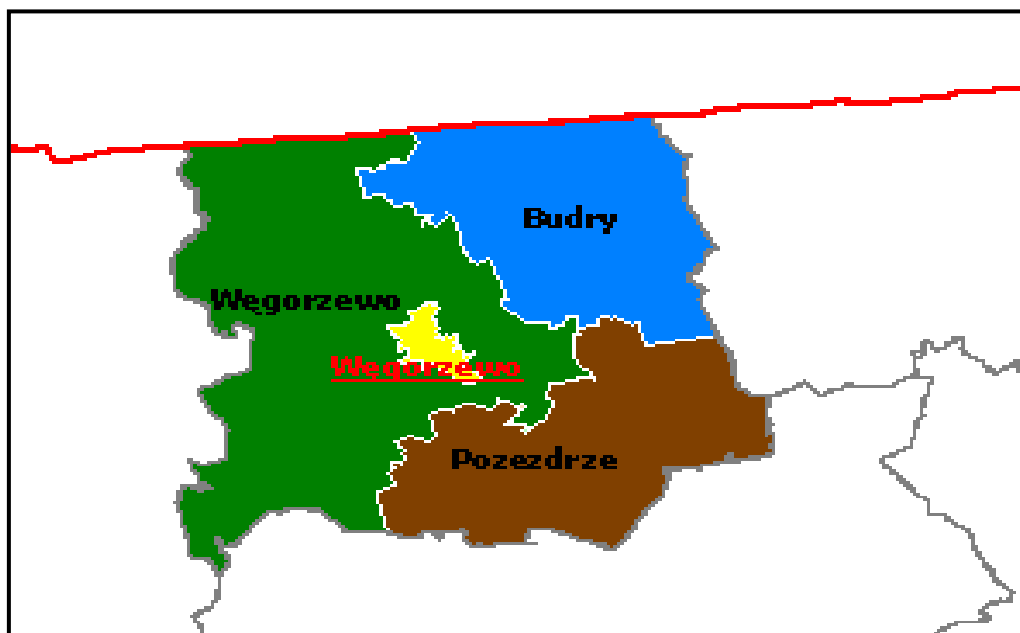
### MIESIĘCZNA INFORMACJA

*o stanie bezrobocia*

*i działaniach PUP*

*w celu łagodzenia jego skutków*

## STYCZEŃ 2013



Sporządził: Zdzisław Cukrowski


## 1. Rynek Pracy w styczniu 2013 roku

### 1.1 Poziom i dynamika bezrobocia.

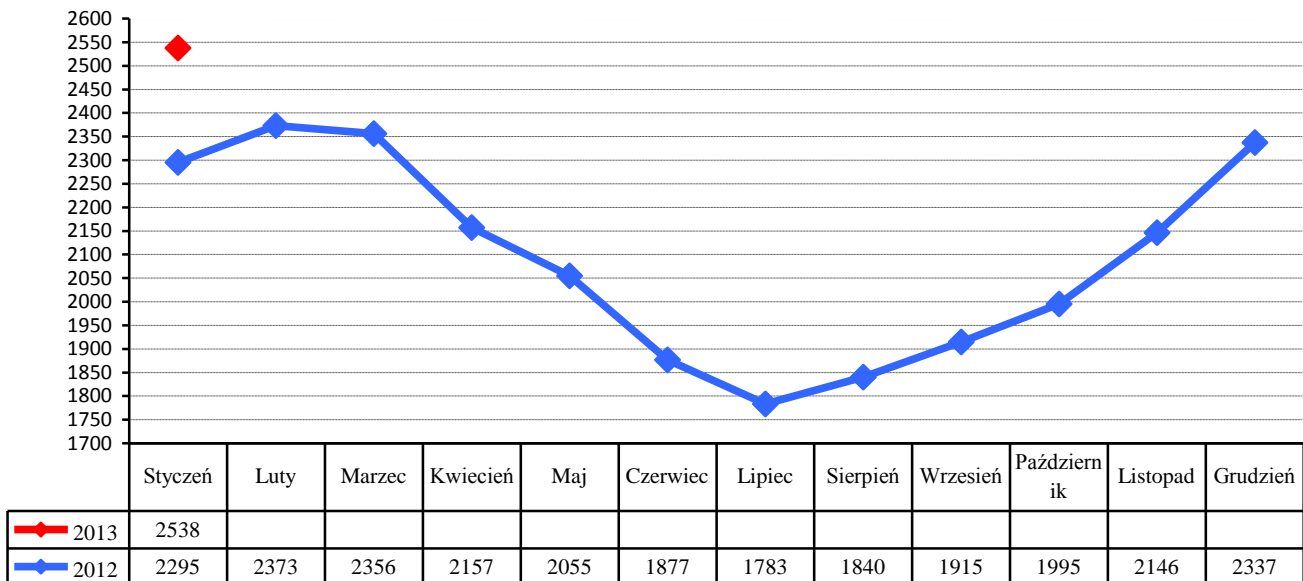
Liczba bezrobotnych będących w ewidencji Urzędu Pracy na koniec stycznia 2013 roku wynosiła **2538** i była wyższa od liczby bezrobotnych zarejestrowanych w końcu poprzedniego miesiąca o **201** osób.

Stopa bezrobocia w powiecie węgorzewskim na koniec grudnia 2012 r. - według danych uzyskanych z Ministerstwa Pracy i Polityki Społecznej wynosiła **29,6%** - i była wyższa od stopy z listopada 2012 r. o **1,8%** (województwo warmińsko-mazurskie – **21,2%**, kraj – **13,4%**)

Liczba bezrobotnych w poszczególnych gminach powiatu na koniec okresu sprawozdawczego przedstawia się w sposób uwidoczniony na poniższym wykresie:



Porównanie liczby bezrobotnych w poszczególnych miesiącach do roku 2012



W styczniu zarejestrowano **335** nowych bezrobotnych (**143 kobiety**). Wśród nowo wpisanych do ewidencji - **47** osób tj. **14,03%** ogółu rejestrujących się zaewidencjonowano po raz pierwszy, a **288** bezrobotnych rejestrowało się po raz kolejny –stanowiąc **85,97%** ogółu nowo zarejestrowanych w omawianym okresie.

Z nowo wpisanych do ewidencji wyszczególnić można rejestrację po:

- działalności gospodarczej – **9**
- pracy za granicą – **5**
- pracy dłuższej niż 1 rok – **60**
- pracy krótkotrwałej, sezonowej – **73**
- niestawieniu w wyznaczonym terminie – **67**
- bezrobotna młodzież – **25**
- aktywnych formach – **12**
- zwolnieni z aresztu – **2**
- po zasiłku z opieki społecznej – **2**
- inni – **80**

Na koniec miesiąca liczba zarejestrowanych bezrobotnych zamieszkałych na wsi wynosiła **1497**. Stanowili oni **59%** ogółu zarejestrowanych. Z tej liczby **760** to bezrobotne kobiety, które stanowią **50,8%** zarejestrowanych bezrobotnych zamieszkałych na wsi.

Napływ i odpływ z bezrobocia w powiecie, w poszczególnych miesiącach w odniesieniu do grudnia 2012 r.

Miesiąc	Bezrobotni w ewidencji na koniec m-ca	Nowa rejestracja	Wylączeni z ewidencji	Z tego			
				Podjęcia Pracy	W tym		Inne Powody
					Prace Interwencyjne	Roboty publiczne	
<b>Grudzień 2012</b>	<b>2337</b>	<b>339</b>	<b>148</b>	<b>79</b>	<b>0</b>	<b>0</b>	<b>191</b>
Styczeń 2013	<b>2538</b>	<b>335</b>	<b>134</b>	<b>60</b>	<b>1</b>	<b>0</b>	<b>74</b>
Luty 2013							
Marzec 2013							
Kwiecień 2013							
Maj 2013							
Czerwiec 2013							
Lipiec 2013							
Sierpień 2013							
Wrzesień 2013							
Październik 2013							
Listopad 2013							
<b>Grudzień 2013</b>							

## 1.2. Bezrobotni nie posiadający prawa do pobierania zasiłku

Wśród bezrobotnych zarejestrowanych w urzędzie - **2046** osób nie posiada prawa do pobierania zasiłku - co stanowi **80,6%** ogółu zaewidencjonowanych w badanym okresie.

Spośród nowo zarejestrowanych bezrobotnych, **255** osób tj. **76,1%** nie posiada prawa do pobierania zasiłku.

Gmina	Bezrobotni bez prawa do zasiłku	Ogółem
Węgorzewo	<b>1402</b>	<b>2046</b>
Budry	<b>351</b>	
Pozezdrze	<b>293</b>	

### 1.3. Struktura bezrobocia

#### 1.3.1. Kobiety

W styczniu zarejestrowano **143** kobiety - to **42,7%** nowo zarejestrowanych bezrobotnych.

Na koniec miesiąca w ewidencji osób bezrobotnych przebywa **1271** kobiet - co stanowi **50,1%** ogółu zarejestrowanych.

**76,3%** - to poprzednio pracujące kobiety (**970**) – w tym zwolnione z przyczyn dotyczących zakładu pracy **40** i dotychczas niepracujące - **301**.

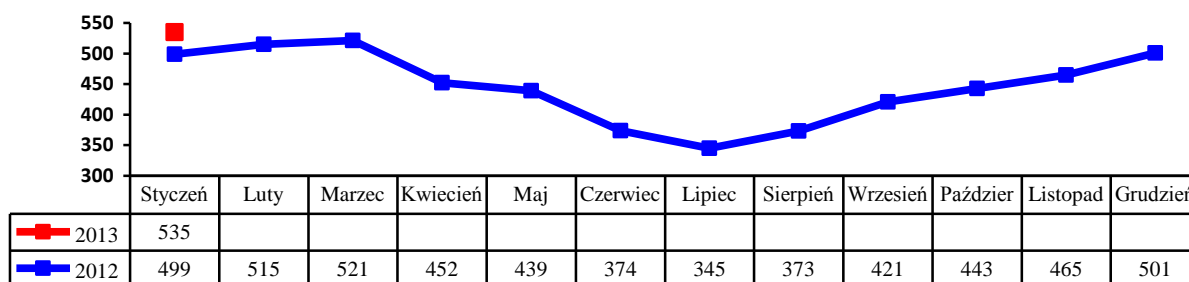
#### 1.3.2. Zwolnienia grupowe, zwolnienia z przyczyn dotyczących zakładu pracy.

W badanym okresie zarejestrowano **20** osób zwolnionych z przyczyn dotyczących zakładu pracy. Na koniec miesiąca w ewidencji PUP figuruje **90** osób (w tym **40** kobiet) zwolnionych z przyczyn dotyczących zakładu pracy.

#### 1.3.3. Bezrobotni w przedziale wiekowym 18-25 lat.

W tej grupie wiekowej zarejestrowano **74** osoby (27 kobiet). Wyłączono z ewidencji **32** osoby (17 kobiet) (w tym **10** osób z powodu podjęcia zatrudnienia).

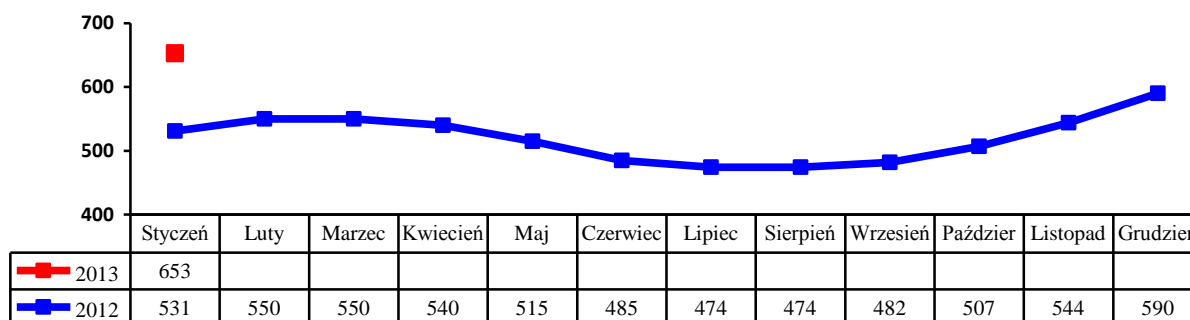
Na koniec miesiąca w ewidencji figurowało **535** osób (**269** kobiet). Stanowią oni **21,1%** ogółu bezrobotnych w powiecie.



#### 1.3.4. Bezrobotni powyżej 50 roku życia

W tej grupie wiekowej zarejestrowano **84** osoby (**32** kobiety). Wyłączono z ewidencji **21** osób (**6** kobiet) (w tym **8** osób podjęło zatrudnienie).


Na koniec miesiąca w ewidencji przebywały **653** osoby, które stanowią **25,7%** ogółu zarejestrowanych bezrobotnych, w tym **243** kobiety. Napływ bezrobotnych w tej grupie wiekowej obrazuje poniższy wykres.



### 1.3.5. Długotrwanie bezrobotni.

W tej grupie zarejestrowano **146** osób, w tym **72** kobiety. Stan na koniec miesiąca to **1345** osób. Stanowią oni **53%** ogółu bezrobotnych, w tym **770** kobiet – **60,6%** ogółu kobiet. Pracę podjęły **44** osoby (**26** kobiet).

Wyłączono z ewidencji **80** osób (**46** kobiet). Napływ w tej grupie bezrobotnych przedstawia poniższy wykres.



## 2. Aktywizacja zawodowa bezrobotnych

### 2.1. Oferty pracy

W badanym okresie do urzędu pracy wpłynęło **25** ofert pracy i miejsc aktywizacji zawodowej. Z zakładów należących do sektora publicznego nie zgłoszono wolnych miejsc pracy.

Na koniec miesiąca sprawozdawczego urząd dysponował 2 ofertami pracy.

### 2.2. Skierowania do pracy stałej i krótkookresowej

W styczniu pracę podjęło **60** osób (**31** kobiet) - niesubsydiowaną / stałą i krótkookresową/ podjęło **58** osób (**29** kobiet).

### 2.3. Prace interwencyjne

W badanym miesiącu, skierowano 1 osobę do wykonywania prac interwencyjnych.

### 2.4. Roboty publiczne

W styczniu nie zatrudniono osób bezrobotnych w ramach robót publicznych.

### 2.5. Przyuczenia do zawodu i przekwalifikowania

W miesiącu sprawozdawczym nie kierowano bezrobotnych na szkolenie:

Kierunki szkoleń	Liczba osób

### 2.6. Refundacja pracodawcy kosztów wyposażenia i doposażenia stanowiska pracy dla skierowanego bezrobotnego

W badanym okresie nie wypłacono refundacji na wyposażenie i doposażenie stanowiska pracy dla pracodawcy zatrudniającego osoby bezrobotne:

Zakład	Liczba stanowisk	Kwota ogółem	Na jakie stanowisko
---	---	---	---

### 2.7. Przyznanie bezrobotnemu dotacji na podjęcie własnej działalności gospodarczej.

W styczniu wypłacono 1 dotację na rozpoczęcie działalności gospodarczej.  
Wydatkowanie środków tej formy pomocy z Funduszu Pracy przedstawia poniższa tabela

Rodzaj działalności	Liczba osób	Kwota
Handel	1	20000,00

### 2.8. Staże.

W styczniu nie kierowano osób bezrobotnych na staż.

### 2.9. Stypendia na kontynuowanie nauki w szkole ponadpodstawowej, ponadgimnazjalnej albo w szkole wyższej w systemie wieczorowym lub zaocznym.

L.p	Rodzaj szkoły	Ilość osób
--	---	---

### 2.10. Dodatki aktywizacyjne

Dodatki aktywizacyjne wypłacano **28** osobom, w tym **14** kobietom.

### 2.11. Indywidualny plan działania.

W okresie sprawozdawczym Indywidualny Plan Działania przygotowano dla **99** osób bezrobotnych. IPD realizuje **631** osób w tym **348** kobiet.

### 2.12. Prace społecznie - użyteczne.

W styczniu nie kierowano bezrobotnych do wykonywania prac społecznie – użytecznych.

L.p	Ilość osób	Gmina	Rodzaj pracy
1	<b>0</b>	Węgorzewo	Prace porządkowe
2	<b>0</b>	Pozezdrze	j.w
3	<b>0</b>	Budry	j.w

## 3. Inne działania Powiatowego Urzędu Pracy w Węgorzewie.

Pośrednicy pracy odbyli 13 wizyt u pracodawców lokalnych – nie pozyskując wolnych miejsc pracy.

**Znaczących zmian na lokalnym rynku pracy nie odnotowano.**