



POWIATOWY URZĄD PRACY

11-600 Węgorzewo, ul. Generała Józefa Bema 16A

Tel. 87 4296900

Fax. 87 4296901

E-mail: olwe@praca.gov.pl

E-mail: olwe@up.gov.pl

www.pup-wegorzewo.pl

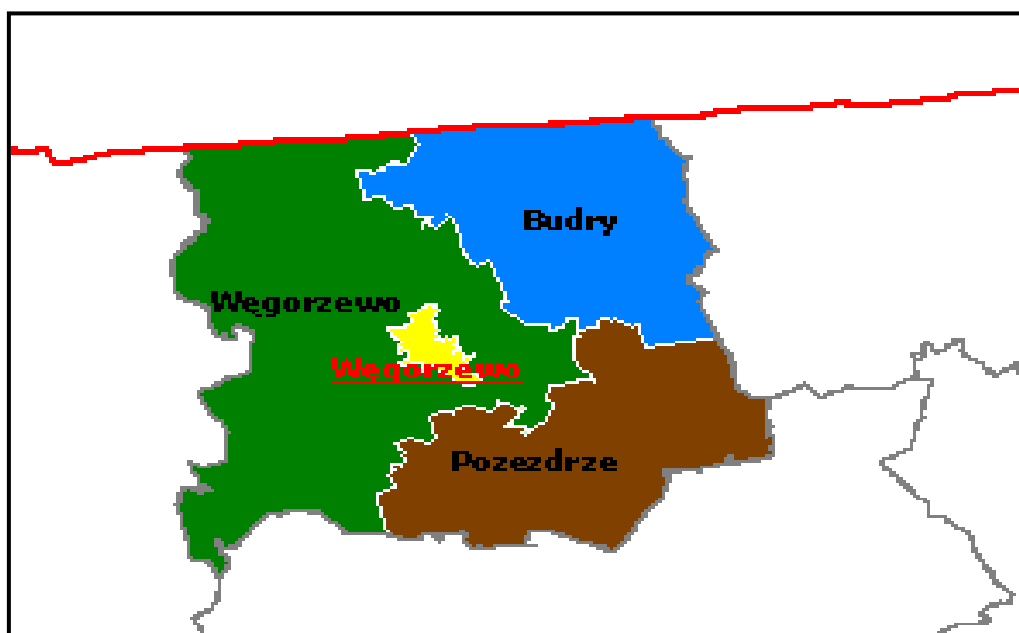
MIESIĘCZNA INFORMACJA

o stanie bezrobocia

i działaniach PUP

w celu łagodzenia jego skutków

LUTY 2013



Sporządził: Zdzisław Cukrowski


1. Rynek Pracy w lutym 2013 roku

1.1 Poziom i dynamika bezrobocia.

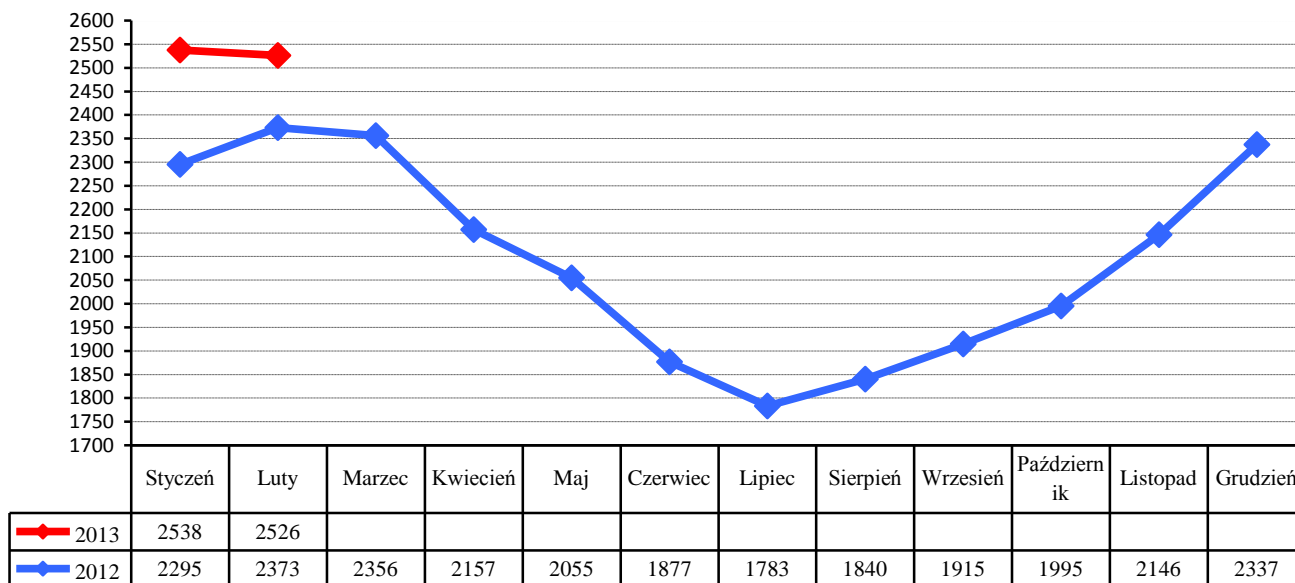
Liczba bezrobotnych będących w ewidencji Urzędu Pracy na koniec lutego 2013 roku wynosiła **2526** i była niższa od liczby bezrobotnych zarejestrowanych w końcu poprzedniego miesiąca o **12** osób.

Stopa bezrobocia w powiecie węgorzewskim na koniec stycznia 2013 r. - według danych uzyskanych z Ministerstwa Pracy i Polityki Społecznej wynosiła **31,3%** - i była wyższa od stopy z grudnia 2012 r. o **1,7%** (województwo warmińsko-mazurskie – **22,2%**. kraj – **14,2%**)

Liczba bezrobotnych w poszczególnych gminach powiatu na koniec okresu sprawozdawczego przedstawia się w sposób uwidoczniony na poniższym wykresie:



Porównanie liczby bezrobotnych w poszczególnych miesiącach do roku 2012



W lutym zarejestrowano **148** nowych bezrobotnych (**67 kobiet**). Wśród nowo wpisanych do ewidencji - **26** osób tj. **17,6%** ogółu rejestrujących się zaewidencjonowano po raz pierwszy, a **122** bezrobotnych rejestrowało się po raz kolejny –stanowiąc **82,4%** ogółu nowo zarejestrowanych w omawianym okresie.

Z nowo wpisanych do ewidencji wyszczególnić można rejestrację po:

- działalności gospodarczej – **4**
- pracy za granicą – **1**
- pracy dłuższej niż 1 rok – **25**
- pracy krótkotrwałej, sezonowej – **33**
- niestawieniu w wyznaczonym terminie – **33**
- bezrobotna młodzież – **12**
- aktywnych formach – **8**
- zwolnieni z aresztu – **1**
- po zasiłku z opieki społecznej – **2**
- inni – **29**

Na koniec miesiąca liczba zarejestrowanych bezrobotnych zamieszkałych na wsi wynosiła **1480**. Stanowili oni **58,6%** ogółu zarejestrowanych. Z tej liczby **751** to bezrobotne kobiety, które stanowią **50,7%** zarejestrowanych bezrobotnych zamieszkałych na wsi.

Napływ i odpływ z bezrobocia w powiecie, w poszczególnych miesiącach w odniesieniu do grudnia 2012 r.

Miesiąc	Bezrobotni w ewidencji na koniec m-ca	Nowa rejestracja	Wylączeni z ewidencji	Z tego			
				Podjęcia Pracy	W tym		Inne Powody
					Prace Interwencyjne	Roboty publiczne	
Grudzień 2012	2337	339	148	79	0	0	191
Styczeń 2013	2538	335	134	60	1	0	74
Luty 2013	2526	148	160	81	22	10	79
Marzec 2013							
Kwiecień 2013							
Maj 2013							
Czerwiec 2013							
Lipiec 2013							
Sierpień 2013							
Wrzesień 2013							
Październik 2013							
Listopad 2013							
Grudzień 2013							

1.2. Bezrobotni nie posiadający prawa do pobierania zasiłku

Wśród bezrobotnych zarejestrowanych w urzędzie - **2040** osób nie posiada prawa do pobierania zasiłku - co stanowi **80,8%** ogółu zaewidencjonowanych w badanym okresie.

Spośród nowo zarejestrowanych bezrobotnych, **114** osób tj. **77%** nie posiada prawa do pobierania zasiłku.

Gmina	Bezrobotni bez prawa do zasiłku	Ogółem
Węgorzewo	1400	2040
Budry	350	
Pozezdrze	290	

1.3. Struktura bezrobocia

1.3.1. Kobiety

W lutym zarejestrowano **67** kobiet - to **45,3%** nowo zarejestrowanych bezrobotnych.

Na koniec miesiąca w ewidencji osób bezrobotnych przebywa **1269** kobiet - co stanowi **50,2%** ogółu zarejestrowanych.

75,9% - to poprzednio pracujące kobiety (**963**) – w tym zwolnione z przyczyn dotyczących zakładu pracy **43** i dotychczas niepracujące - **306**.

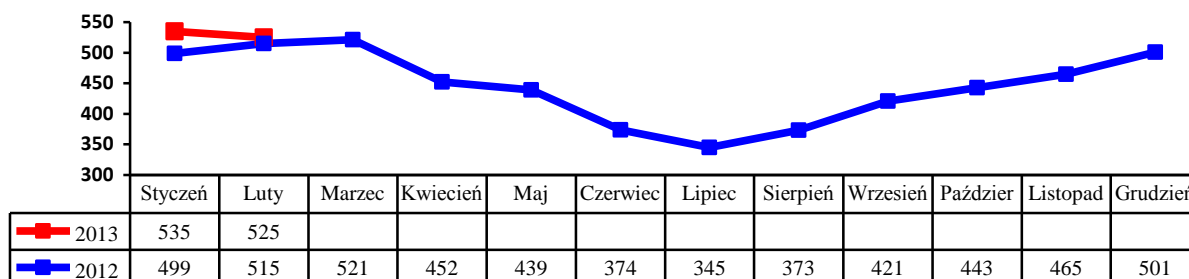
1.3.2. Zwolnienia grupowe, zwolnienia z przyczyn dotyczących zakładu pracy.

W badanym okresie zarejestrowano **10** osób zwolnionych z przyczyn dotyczących zakładu pracy. Na koniec miesiąca w ewidencji PUP figurują **93** osoby (w tym **43** kobiety) zwolnione z przyczyn dotyczących zakładu pracy.

1.3.3. Bezrobotni w przedziale wiekowym 18-25 lat.

W tej grupie wiekowej zarejestrowano **42** osoby (22 kobiety). Wyłączono z ewidencji **49** osób (**18** kobiet) (w tym **16** osób z powodu podjęcia zatrudnienia).

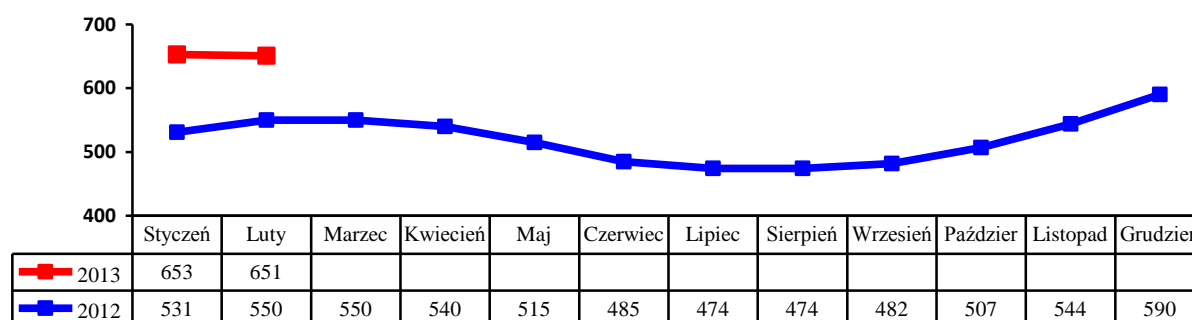
Na koniec miesiąca w ewidencji figurowało **525** osób (**272** kobiety). Stanowią oni **20,8%** ogółu bezrobotnych w powiecie.



1.3.4. Bezrobotni powyżej 50 roku życia

W tej grupie wiekowej zarejestrowano **30** osób (**10** kobiet). Wyłączono z ewidencji **32** osoby (**13** kobiet) (w tym **22** osoby podjęły zatrudnienie).


Na koniec miesiąca w ewidencji przebywało **651** osób, które stanowią **25,8%** ogółu zarejestrowanych bezrobotnych, w tym **240** kobiet. Napływ bezrobotnych w tej grupie wiekowej obrazuje poniższy wykres.



1.3.5. Długotrwanie bezrobotni.

W tej grupie zarejestrowano **77** osób, w tym **44** kobiety. Stan na koniec miesiąca to **1344** osoby. Stanowią oni **53,2%** ogółu bezrobotnych, w tym **768** kobiet – **60,5%** ogółu kobiet. Pracę podjęło **39** osób (**27** kobiet).

Wyłączono z ewidencji **78** osób (**46** kobiet). Napływ w tej grupie bezrobotnych przedstawia poniższy wykres.



2. Aktywizacja zawodowa bezrobotnych

2.1. Oferty pracy

W badanym okresie do urzędu pracy wpłynęło **95** ofert pracy i miejsc aktywizacji zawodowej. Z zakładów należących do sektora publicznego zgłoszono **49** wolnych miejsc pracy.

Na koniec miesiąca sprawozdawczego urząd dysponował 2 ofertami pracy.

2.2. Skierowania do pracy stałej i krótkookresowej

W lutym pracę podjęło **81** osób (**39** kobiet) - niesubsydiowaną / stałą i krótkookresową/ podjęło **49** osób (**21** kobiet).

2.3. Prace interwencyjne

W badanym miesiącu, skierowano **22** osoby do wykonywania prac interwencyjnych.

2.4. Roboty publiczne

W lutym zatrudniono **10** osób bezrobotnych w ramach robót publicznych.

2.5. Przyuczenia do zawodu i przekwalifikowania

W miesiącu sprawozdawczym nie kierowano bezrobotnych na szkolenie:

Kierunki szkoleń	Liczba osób

2.6. Refundacja pracodawcy kosztów wyposażenia i doposażenia stanowiska pracy dla skierowanego bezrobotnego

W badanym okresie nie wypłacono refundacji na wyposażenie i doposażenie stanowiska pracy dla pracodawcy zatrudniającego osoby bezrobotne:

Zakład	Liczba stanowisk	Kwota ogółem	Na jakie stanowisko
---	---	---	---

2.7. Przyznanie bezrobotnemu dotacji na podjęcie własnej działalności gospodarczej.

W lutym nie wypłacono dotacji na rozpoczęcie działalności gospodarczej.

Wydatkowanie środków tej formy pomocy z Funduszu Pracy przedstawia poniższa tabela

Rodzaj działalności	Liczba osób	Kwota
--	--	--

2.8. Staże.

W lutym nie kierowano osób bezrobotnych na staż.

2.9. Stypendia na kontynuowanie nauki w szkole ponadpodstawowej, ponadgimnazjalnej albo w szkole wyższej w systemie wieczorowym lub zaocznym.

L.p	Rodzaj szkoły	Ilość osób
--	---	---

2.10. Dodatki aktywizacyjne

Dodatki aktywizacyjne wypłacano **22** osobom, w tym **10** kobietom.

2.11. Indywidualny plan działania.

W okresie sprawozdawczym Indywidualny Plan Działania przygotowano dla **53** osób bezrobotnych. IPD realizują **603** osoby w tym **331** kobiet.

2.12. Prace społecznie - użyteczne.

W lutym nie kierowano bezrobotnych do wykonywania prac społecznie – użytecznych.

L.p	Ilość osób	Gmina	Rodzaj pracy
1	0	Węgorzewo	Prace porządkowe
2	0	Pozezdrze	j.w
3	0	Budry	j.w

3. Inne działania Powiatowego Urzędu Pracy w Węgorzewie.

Pośrednicy pracy odbyli 24 wizyty u pracodawców lokalnych – pozyskując 1 wolne miejsce pracy.

Znaczących zmian na lokalnym rynku pracy nie odnotowano.