



POWIATOWY URZĄD PRACY

11-600 Węgorzewo, ul. Generała Józefa Bema 16A

Tel. 87 4296900

Fax. 87 4296901

E-mail: olwe@praca.gov.pl

www.pup-wegorzewo.pl

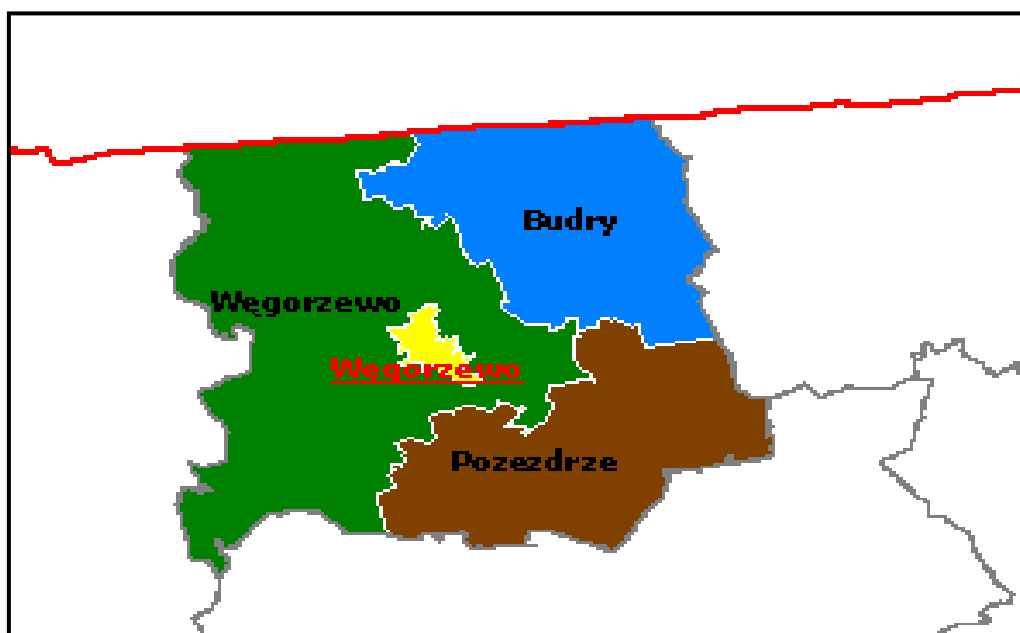
MIESIĘCZNA INFORMACJA

o stanie bezrobocia

i działaniach PUP

w celu łagodzenia jego skutków

MARZEC 2013



Sporządził: Zdzisław Cukrowski


1. Rynek Pracy w marcu 2013 roku

1.1 Poziom i dynamika bezrobocia.

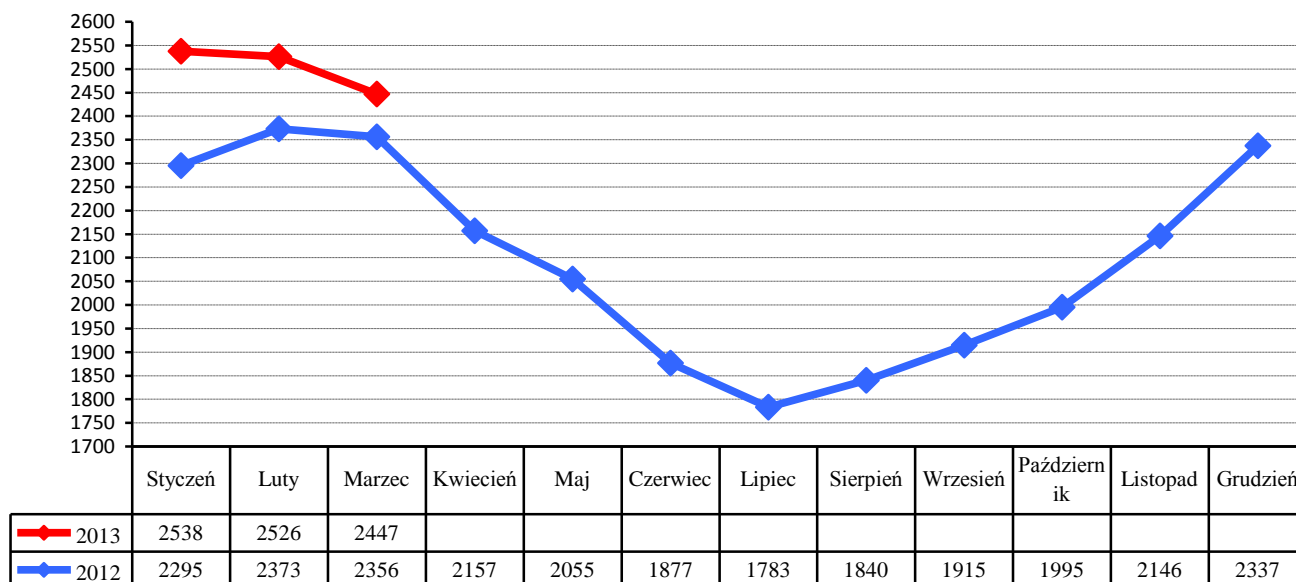
Liczba bezrobotnych będących w ewidencji Urzędu Pracy na koniec marca 2013 roku wynosiła **2447** i była niższa od liczby bezrobotnych zarejestrowanych w końcu poprzedniego miesiąca o **79** osób.

Stopa bezrobocia w powiecie węgorzewskim na koniec lutego 2013 r. - według danych uzyskanych z Ministerstwa Pracy i Polityki Społecznej wynosiła **31,2%** - i była niższa od stopy ze stycznia 2013 r. o **0,1%** (województwo warmińsko-mazurskie – **22,5%**. kraj – **14,4%**)

Liczba bezrobotnych w poszczególnych gminach powiatu na koniec okresu sprawozdawczego przedstawia się w sposób uwidoczony na poniższym wykresie:



Porównanie liczby bezrobotnych w poszczególnych miesiącach do roku 2012



W marcu zarejestrowano **144** nowych bezrobotnych (**58 kobiet**). Wśród nowo wpisanych do ewidencji - **24** osoby tj. **16,7%** ogółu rejestrujących się zaewidencjonowano po raz pierwszy, a **120** bezrobotnych rejestrowało się po raz kolejny – stanowiąc **83,3%** ogółu nowo zarejestrowanych w omawianym okresie.

Z nowo wpisanych do ewidencji wyszczególnić można rejestrację po:

- działalności gospodarczej – **4**
- pracy za granicą – **6**
- pracy dłuższej niż 1 rok – **21**
- pracy krótkotrwałej, sezonowej – **32**
- niestawieniu w wyznaczonym terminie – **34**
- bezrobotna młodzież – **10**
- aktywnych formach – **2**
- zwolnieni z aresztu – **5**
- po zasiłku z opieki społecznej – **0**
- inni – **30**

Na koniec miesiąca liczba zarejestrowanych bezrobotnych zamieszkałych na wsi wynosiła **1419**. Stanowili oni **58%** ogółu zarejestrowanych. Z tej liczby **701** to bezrobotne kobiety, które stanowiły **49,4%** zarejestrowanych bezrobotnych zamieszkałych na wsi.

Napływ i odpływ z bezrobocia w powiecie, w poszczególnych miesiącach w odniesieniu do grudnia 2012 r.

Miesiąc	Bezrobotni w ewidencji na koniec m-ca	Nowa rejestracja	Wylączeni z ewidencji	Z tego			
				Podjęcia Pracy	W tym		Inne Powody
					Prace Interwencyjne	Roboty publiczne	
Grudzień 2012	2337	339	148	79	0	0	191
Styczeń 2013	2538	335	134	60	1	0	74
Luty 2013	2526	148	160	81	22	10	79
Marzec 2013	2447	144	223	69	20	6	154
Kwiecień 2013							
Maj 2013							
Czerwiec 2013							
Lipiec 2013							
Sierpień 2013							
Wrzesień 2013							
Październik 2013							
Listopad 2013							
Grudzień 2013							

1.2. Bezrobotni nie posiadający prawa do pobierania zasiłku

Wśród bezrobotnych zarejestrowanych w urzędzie - **1970** osób nie posiada prawa do pobierania zasiłku - co stanowi **80,5%** ogółu zaewidencjonowanych w badanym okresie.

Spośród nowo zarejestrowanych bezrobotnych, **116** osób tj. **80,5%** nie posiadało prawa do pobierania zasiłku.

Gmina	Bezrobotni bez prawa do zasiłku	Ogółem
Węgorzewo	<i>1355</i>	<i>2040</i>
Budry	<i>337</i>	
Pozezdrze	<i>278</i>	

1.3. Struktura bezrobocia

1.3.1. Kobiety

W marcu zarejestrowano **58** kobiet - to **40,3%** nowo zarejestrowanych bezrobotnych.

Na koniec miesiąca w ewidencji osób bezrobotnych przebywało **1200** kobiet - co stanowi **49%** ogółu zarejestrowanych.

77% - to poprzednio pracujące kobiety (**924**) – w tym zwolnione z przyczyn dotyczących zakładu pracy **46** i dotychczas niepracujące - **276**.

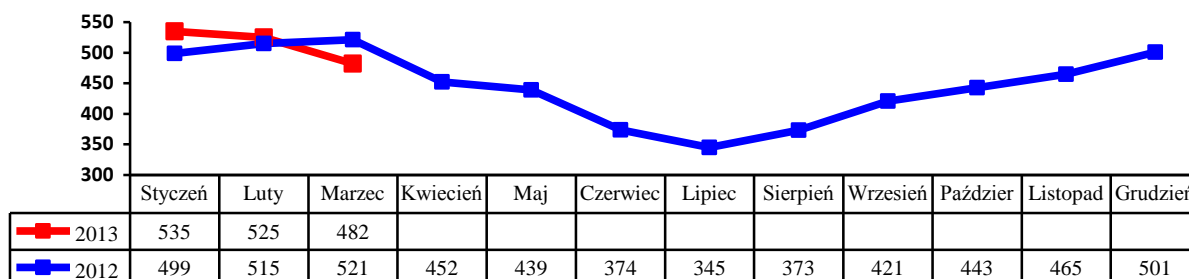
1.3.2. Zwolnienia grupowe, zwolnienia z przyczyn dotyczących zakładu pracy.

W badanym okresie zarejestrowano **10** osób zwolnionych z przyczyn dotyczących zakładu pracy. Na koniec miesiąca w ewidencji PUP figurowało **98** osób (w tym **46** kobiet) zwolnionych z przyczyn dotyczących zakładu pracy.

1.3.3. Bezrobotni w przedziale wiekowym 18-25 lat.

W tej grupie wiekowej zarejestrowano **36** osób (15 kobiet). Wyłączono z ewidencji **73** osoby (**37** kobiet) (w tym **12** osób z powodu podjęcia zatrudnienia).

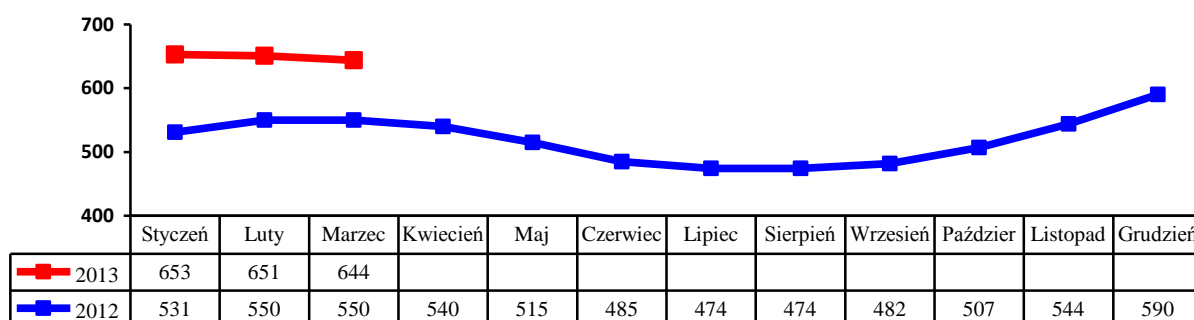
Na koniec miesiąca w ewidencji figurowały **482** osoby (**246** kobiet). Stanowią oni **19,7%** ogółu bezrobotnych w powiecie.



1.3.4. Bezrobotni powyżej 50 roku życia

W tej grupie zarejestrowano **21** osób (11 kobiet). Wyłączono z ewidencji **28** osób (17 kobiet) (w tym **6** osób podjęło zatrudnienie).


Na koniec miesiąca w ewidencji przebywały **644** osoby, które stanowią **26,3%** ogółu zarejestrowanych bezrobotnych, w tym **234** kobiety. Napływ bezrobotnych w tej grupie wiekowej obrazuje poniższy wykres.



1.3.5. Długotrwale bezrobotni.

W tej grupie zarejestrowano **97** osób, w tym **52** kobiety. Stan na koniec miesiąca to **1315** osób. Stanowili oni **53,7%** ogółu bezrobotnych, w tym **736** kobiet – **61,3%** ogółu kobiet. Pracę podjęło **39** osób (**27** kobiet).

Wyłączono z ewidencji **126** osób (**84** kobiety). Napływ w tej grupie bezrobotnych przedstawia poniższy wykres.



2. Aktywizacja zawodowa bezrobotnych

2.1. Oferty pracy

W badanym okresie do urzędu pracy wpłynęło **86** ofert pracy i miejsc aktywizacji zawodowej. Z zakładów należących do sektora publicznego zgłoszono **49** wolnych miejsc pracy.

Na koniec miesiąca sprawozdawczego urząd dysponował 2 ofertami pracy.

2.2. Skierowania do pracy stałej i krótkookresowej

W marcu pracę podjęło **69** osób (**39** kobiet) - niesubsydiowaną / stałą i krótkookresową/ podjęło **40** osób (**24** kobiety).

2.3. Prace interwencyjne

W badanym miesiącu, skierowano **20** osób do wykonywania prac interwencyjnych.

2.4. Roboty publiczne

W marcu zatrudniono **6** osób bezrobotnych w ramach robót publicznych.

2.5. Przyuczenia do zawodu i przekwalifikowania

W miesiącu sprawozdawczym kierowano bezrobotnych na szkolenia:

Kierunki szkoleń	Liczba osób
Pracownik magazynowy z uprawnieniami na wózki widłowe	1
Prawo jazdy kat C + E	2

2.6. Refundacja pracodawcy kosztów wyposażenia i doposażenia stanowiska pracy dla skierowanego bezrobotnego

W badanym okresie nie wypłacono refundacji na wyposażenie i doposażenie stanowiska pracy dla pracodawcy zatrudniającego osoby bezrobotne:

Zakład	Liczba stanowisk	Kwota ogółem	Na jakie stanowisko
Uzupełnienie	1	---	---

2.7. Przyznanie bezrobotnemu dotacji na podjęcie własnej działalności gospodarczej.

W marcu wypłacono 2 dotacje na rozpoczęcie działalności gospodarczej.

Wydatkowanie środków tej formy pomocy z Funduszu Pracy przedstawia poniższa tabela

Rodzaj działalności	Liczba osób	Kwota
Działalność artystyczna	1	20496,00
Usługi mechaniczne	1	20496,00

2.8. Staże.

W marcu skierowano **40** osób bezrobotnych na staż.

2.9. Stypendia na kontynuowanie nauki w szkole ponadpodstawowej, ponadgimnazjalnej albo w szkole wyższej w systemie wieczorowym lub zaocznym.

L.p	Rodzaj szkoły	Ilość osób
1	Politechnika Białostocka	1

2.10. Dodatki aktywizacyjne

Dodatki aktywizacyjne wypłacano **28** osobom bezrobotnym, w tym **9** kobietom.

2.11. Indywidualny plan działania.

W okresie sprawozdawczym Indywidualny Plan Działania przygotowano dla **71** osób bezrobotnych. IPD realizują **593** osoby w tym **313** kobiet.

2.12. Prace społecznie - użyteczne.

W marcu skierowano 14 bezrobotnych do wykonywania prac społecznie – użytecznych.

L.p	Ilość osób	Gmina	Rodzaj pracy
1	0	Węgorzewo	Prace porządkowe
2	14	Pozezdrze	j.w
3	0	Budry	j.w

3. Inne działania Powiatowego Urzędu Pracy w Węgorzewie.

Pośrednicy pracy odbyli 23 wizyty u pracodawców lokalnych – nie pozyskując nowych miejsc pracy.

25 marca zorganizowano giełdę pracy pod zatrudnienie kierowcy samochodu ciężarowego w transporcie międzynarodowym. Wezwano 8 bezrobotnych, 7 osobom wydano skierowania. Nikt nie został zatrudniony.

Znaczących zmian na lokalnym rynku pracy nie odnotowano.