



POWIATOWY URZĄD PRACY

11-600 Węgorzewo, ul. Generała Józefa Bema 16A

Tel. 87 4296900

Fax. 87 4296901

E-mail: olwe@praca.gov.pl

www.pup-wegorzewo.pl

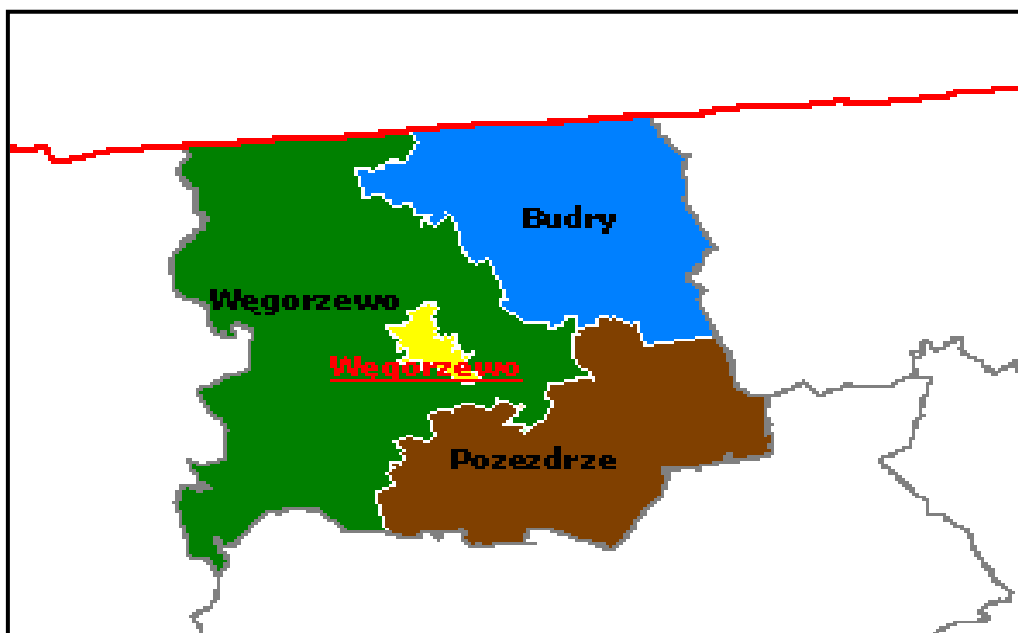
MIESIĘCZNA INFORMACJA

o stanie bezrobocia

i działaniach PUP

w celu łagodzenia jego skutków

KWIECIEŃ 2013



Sporządził: Zdzisław Cukrowski


1. Rynek Pracy w kwietniu 2013 roku

1.1 Poziom i dynamika bezrobocia.

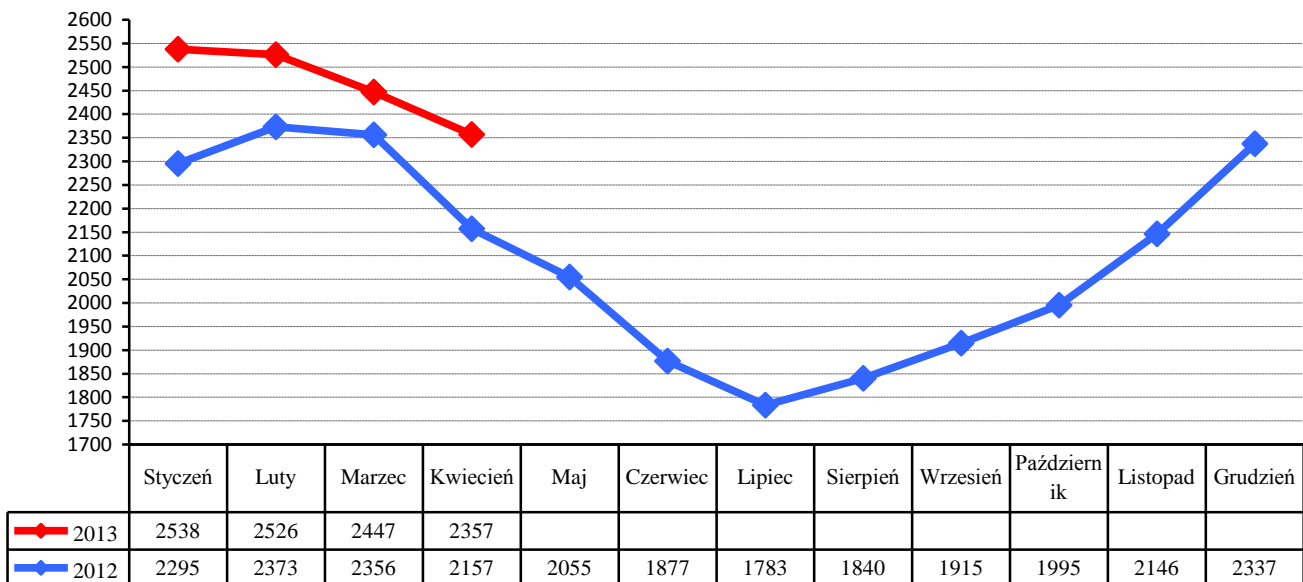
Liczba bezrobotnych będących w ewidencji Urzędu Pracy na koniec kwietnia 2013 roku wynosiła **2357** i była niższa od liczby bezrobotnych zarejestrowanych w końcu poprzedniego miesiąca o **90** osób.

Stopa bezrobocia w powiecie węgorzewskim na koniec marca 2013 r. - według danych uzyskanych z Ministerstwa Pracy i Polityki Społecznej wynosiła **30,5%** - i była niższa od stopy z lutego 2013 r. o **0,7%** (województwo warmińsko-mazurskie – **22,3%**. kraj – **14,3%**)

Liczba bezrobotnych w poszczególnych gminach powiatu na koniec okresu sprawozdawczego przedstawia się w sposób uwidoczniiony na poniższym wykresie:



Porównanie liczby bezrobotnych w poszczególnych miesiącach do roku 2012



W kwietniu zarejestrowano **188** nowych bezrobotnych (**108 kobiet**). Wśród nowo wpisanych do ewidencji - **26** osób tj. **13,8%** ogółu rejestrujących się zaewidencjonowano po raz pierwszy, a **162** bezrobotnych rejestrowało się po raz kolejny – stanowiąc **86,2%** ogółu nowo zarejestrowanych w omawianym okresie.

Z nowo wpisanych do ewidencji wyszczególnić można rejestrację po:

- działalności gospodarczej – **6**
- pracy za granicą – **3**
- pracy dłuższej niż 1 rok – **22**
- pracy krótkotrwałej, sezonowej – **31**
- niestawieniu w wyznaczonym terminie – **26**
- bezrobotna młodzież – **17**
- aktywnych formach – **10**
- zwolnieni z aresztu – **1**
- po zasiłku z opieki społecznej – **2**
- inni – **70**

Na koniec miesiąca liczba zarejestrowanych bezrobotnych zamieszkałych na wsi wynosiła **1360**. Stanowili oni **57,7%** ogółu zarejestrowanych. Z tej liczby **664** to bezrobotne kobiety, które stanowiły **48,8%** zarejestrowanych bezrobotnych zamieszkałych na wsi.

Napływ i odpływ z bezrobocia w powiecie, w poszczególnych miesiącach w odniesieniu do grudnia 2012 r.

Miesiąc	Bezrobotni w ewidencji na koniec m-ca	Nowa rejestracja	Wylączeni z ewidencji	Z tego			
				Podjęcia Pracy	W tym		Inne Powody
					Prace Interwencyjne	Roboty publiczne	
Grudzień 2012	2337	339	148	79	0	0	191
Styczeń 2013	2538	335	134	60	1	0	74
Luty 2013	2526	148	160	81	22	10	79
Marzec 2013	2447	144	223	69	20	6	154
Kwiecień 2013	2357	188	278	127	8	1	151
Maj 2013							
Czerwiec 2013							
Lipiec 2013							
Sierpień 2013							
Wrzesień 2013							
Październik 2013							
Listopad 2013							
Grudzień 2013							

1.2. Bezrobotni nie posiadający prawa do pobierania zasiłku

Wśród bezrobotnych zarejestrowanych w urzędzie - **1920** osób nie posiada prawa do pobierania zasiłku - co stanowi **81,5%** ogółu zaewidencjonowanych w badanym okresie.

Spośród nowo zarejestrowanych bezrobotnych, **149** osób tj. **79,2%** nie posiadało prawa do pobierania zasiłku.

Gmina	Bezrobotni bez prawa do zasiłku	Ogółem
Węgorzewo	<i>1328</i>	<i>1920</i>
Budry	<i>325</i>	
Pozezdrze	<i>267</i>	

1.3. Struktura bezrobocia

1.3.1. Kobiety

W kwietniu zarejestrowano **108** kobiet - to **57,4%** nowo zarejestrowanych bezrobotnych.

Na koniec miesiąca w ewidencji osób bezrobotnych przebywało **1155** kobiet - co stanowi **49%** ogółu zarejestrowanych.

76,4% - to poprzednio pracujące kobiety (**882**) – w tym zwolnione z przyczyn dotyczących zakładu pracy **45** i dotychczas niepracujące - **273**.

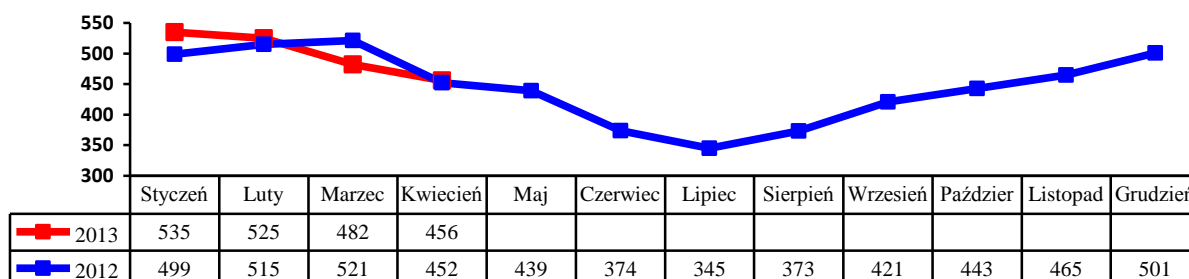
1.3.2. Zwolnienia grupowe, zwolnienia z przyczyn dotyczących zakładu pracy.

W badanym okresie zarejestrowano **15** osób zwolnionych z przyczyn dotyczących zakładu pracy. Na koniec miesiąca w ewidencji PUP figurowały **103** osoby (w tym **45** kobiet) zwolnione z przyczyn dotyczących zakładu pracy.

1.3.3. Bezrobotni w przedziale wiekowym 18-25 lat.

W tej grupie wiekowej zarejestrowano **45** osób (25 kobiet). Wyłączono z ewidencji **58** osób (**31** kobiet) (w tym **11** osób z powodu podjęcia zatrudnienia).

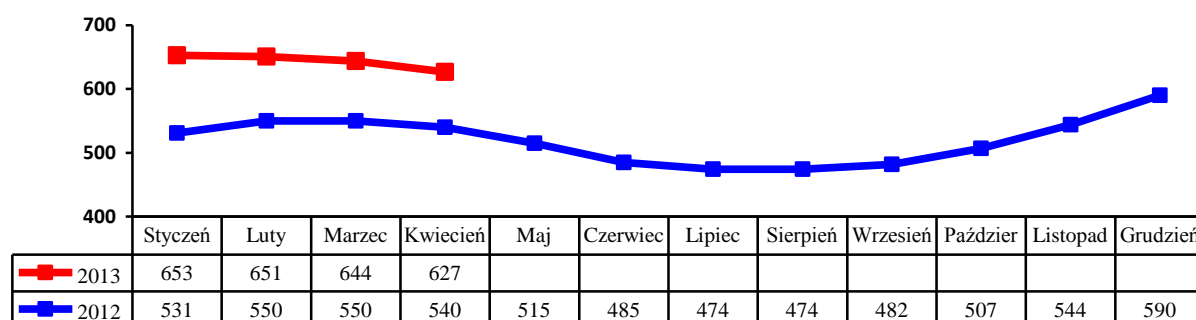
Na koniec miesiąca w ewidencji figurowało **456** osób (**235** kobiet). Stanowią oni **19,3%** ogółu bezrobotnych w powiecie.



1.3.4. Bezrobotni powyżej 50 roku życia

W tej grupie zarejestrowano **37** osób (**18** kobiet). Wyłączono z ewidencji **54** osoby (**21** kobiet) (w tym **26** osób podjęło zatrudnienie).


Na koniec miesiąca w ewidencji przebywało **627** osób, które stanowiły **26,6%** ogółu zarejestrowanych bezrobotnych, w tym **231** kobiet. Napływ bezrobotnych w tej grupie wiekowej obrazuje poniższy wykres.



1.3.5. Długotrwanie bezrobotni.

W tej grupie zarejestrowano **133** osoby, w tym **82** kobiety. Stan na koniec miesiąca to **1302** osoby. Stanowili oni **55,2%** ogółu bezrobotnych, w tym **732** kobiety – **63,4%** ogółu kobiet. Pracę podjęło **56** osób (**33** kobiety).

Wyłączono z ewidencji **146** osób (**86** kobiet). Napływ w tej grupie bezrobotnych przedstawia poniższy wykres.



2. Aktywizacja zawodowa bezrobotnych

2.1. Oferty pracy

W badanym okresie do urzędu pracy wpłynęło **131** ofert pracy i miejsc aktywizacji zawodowej. Z zakładów należących do sektora publicznego zgłoszono **53** wolne miejsca pracy.

Na koniec miesiąca sprawozdawczego urząd dysponował **76** ofertami pracy.

2.2. Skierowania do pracy stałej i krótkookresowej

W kwietniu pracę podjęło **127** osób (**77** kobiet) - niesubsydiowaną / stałą i krótkookresową/ podjęło **116** osób (**72** kobiety).

2.3. Prace interwencyjne

W badanym miesiącu, skierowano **8** osób do wykonywania prac interwencyjnych.

2.4. Roboty publiczne

W kwietniu zatrudniono **1** osobę bezrobotną w ramach robót publicznych.

2.5. Przyuczenia do zawodu i przekwalifikowania

W miesiącu sprawozdawczym kierowano bezrobotnych na szkolenia:

Kierunki szkoleń	Liczba osób
Kwalifikacje E i D do 1 KV	1
Prawo jazdy kat C + E	2

2.6. Refundacja pracodawcy kosztów wyposażenia i doposażenia stanowiska pracy dla skierowanego bezrobotnego

W badanym okresie nie wypłacono refundacji na wyposażenie i doposażenie stanowiska pracy dla pracodawcy zatrudniającego osoby bezrobotne:

Zakład	Liczba stanowisk	Kwota ogółem	Na jakie stanowisko
--	--	---	---

2.7. Przyznanie bezrobotnemu dotacji na podjęcie własnej działalności gospodarczej.

W kwietniu wypłacono 2 dotacje na rozpoczęcie działalności gospodarczej. Wydatkowanie środków tej formy pomocy z Funduszu Pracy przedstawia poniższa tabela

Rodzaj działalności	Liczba osób	Kwota
Usługi włókiennicze	1	20496,00
Usługi projektowe	1	20496,00

2.8. Staże.

W kwietniu skierowano **25** osób bezrobotnych na staż.

2.9. Stypendia na kontynuowanie nauki w szkole ponadpodstawowej, ponadgimnazjalnej albo w szkole wyższej w systemie wieczorowym lub zaocznym.

L.p	Rodzaj szkoły	Ilość osób
1	Politechnika Białostocka	1

2.10. Dodatki aktywizacyjne

Dodatki aktywizacyjne wypłacano **30** osobom bezrobotnym, w tym **7** kobietom.

2.11. Indywidualny plan działania.

W okresie sprawozdawczym Indywidualny Plan Działania przygotowano dla **87** osób bezrobotnych. IPD realizują **554** osoby w tym **275** kobiet.

2.12. Prace społecznie - użyteczne.

W kwietniu skierowano 33 bezrobotnych do wykonywania prac społecznie – użytecznych.

L.p	Ilość osób	Gmina	Rodzaj pracy
1	15	Węgorzewo	Prace porządkowe
2	14	Pozezdrze	j.w
3	4	Budry	j.w

3. Inne działania Powiatowego Urzędu Pracy w Węgorzewie.

Pośrednicy pracy odbyli 17 wizyty u pracodawców lokalnych – nie pozyskując nowych miejsc pracy.

24 kwietnia zorganizowano giełdę pracy pod zatrudnienie windykatorka terenowego.

Znaczących zmian na lokalnym rynku pracy nie odnotowano.