



## POWIATOWY URZĄD PRACY

11-600 Węgorzewo, ul. Generała Józefa Bema 16A

Tel. 87 4296900

Fax. 87 4296901

E-mail: [olwe@praca.gov.pl](mailto:olwe@praca.gov.pl)

[www.pup-wegorzewo.pl](http://www.pup-wegorzewo.pl)

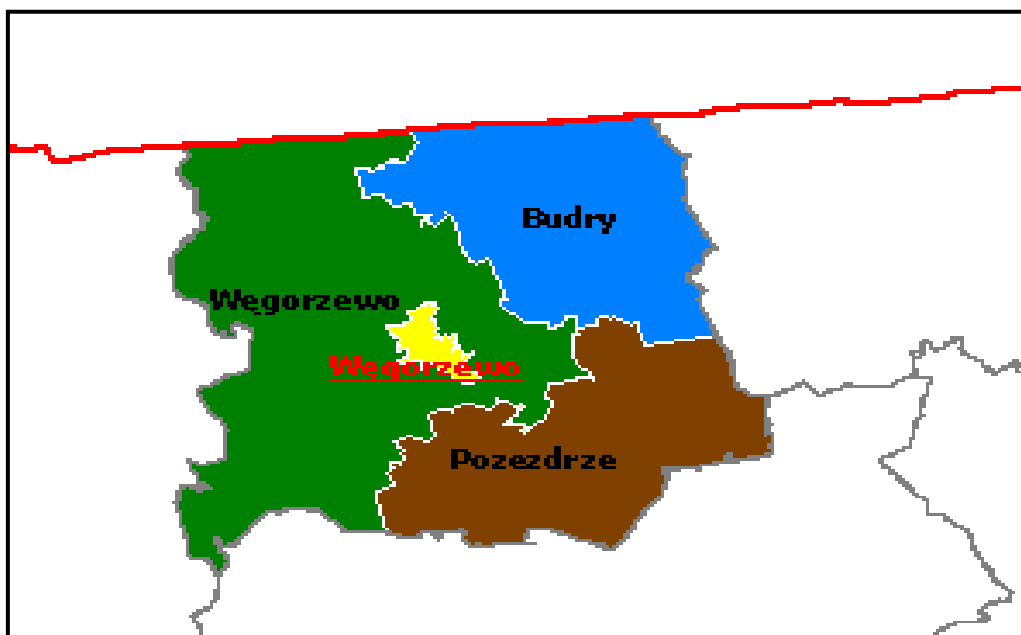
### MIESIĘCZNA INFORMACJA

*o stanie bezrobocia*

*i działaniach PUP*

*w celu łagodzenia jego skutków*

## SIERPIEŃ 2013



Sporządził: Zdzisław Cukrowski


## 1. Rynek Pracy w sierpniu 2013 roku

### 1.1 Poziom i dynamika bezrobocia.

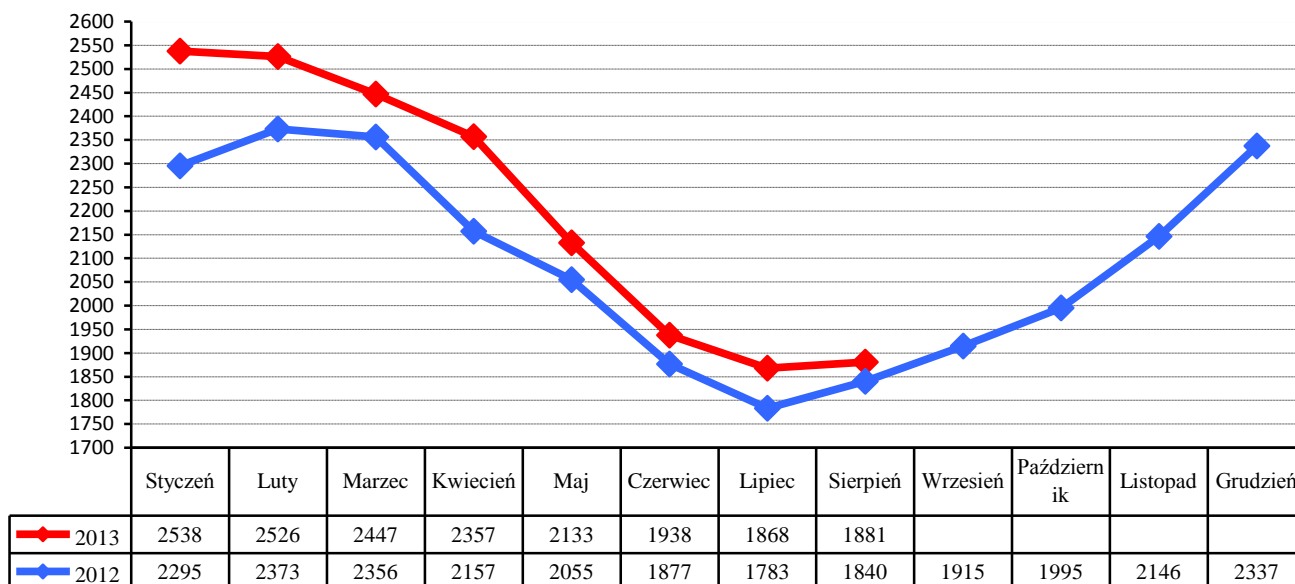
Liczba bezrobotnych będących w ewidencji Urzędu Pracy na koniec sierpnia 2013 roku wynosiła **1881** i była wyższa od liczby bezrobotnych zarejestrowanych w końcu poprzedniego miesiąca o **13** osób.

Stopa bezrobocia w powiecie węgorzewskim na koniec lipca 2013 r. - według danych uzyskanych z Ministerstwa Pracy i Polityki Społecznej wynosiła **25,1%** - i była niższa od stopy z maja 2013 r. o **0,7%** (województwo warmińsko-mazurskie – **20,2%**, kraj – **13,1%**)

Liczba bezrobotnych w poszczególnych gminach powiatu na koniec okresu sprawozdawczego przedstawia się w sposób uwidoczony na poniższym wykresie:



Porównanie liczby bezrobotnych w poszczególnych miesiącach do roku 2012



W sierpniu zarejestrowano **185** nowych bezrobotnych (**100 kobiet**). Wśród nowo wpisanych do ewidencji - **25** osób tj. **13,5%** ogółu rejestrujących się zaewidencjonowano po raz pierwszy, a **160** bezrobotnych rejestrowało się po raz kolejny – stanowiąc **86,5%** ogółu nowo zarejestrowanych w omawianym okresie.

Z nowo wpisanych do ewidencji wyszczególnić można rejestrację po:

- działalności gospodarczej – **4**
- pracy za granicą – **1**
- pracy dłuższej niż 1 rok – **26**
- pracy krótkotrwałej, sezonowej – **39**
- niestawieniu w wyznaczonym terminie – **18**
- bezrobotna młodzież – **18**
- aktywnych formach – **13**
- zwolnieni z aresztu – **1**
- po zasiłku z opieki społecznej – **13**
- inni – **52**

Na koniec miesiąca liczba zarejestrowanych bezrobotnych zamieszkałych na wsi wynosiła **1061**. Stanowili oni **56,4%** ogółu zarejestrowanych. Z tej liczby **554** to bezrobotne kobiety, które stanowiły **52,2%** zarejestrowanych bezrobotnych zamieszkałych na wsi.

Napływ i odpływ z bezrobocia w powiecie, w poszczególnych miesiącach w odniesieniu do grudnia 2012 r.

Miesiąc	Bezrobotni w ewidencji na koniec m-ca	Nowa rejestracja	Wylączeni z ewidencji	Z tego			
				Podjęcia Pracy	W tym		Inne Powody
					Prace Interwencyjne	Roboty publiczne	
<b>Grudzień 2012</b>	<b>2337</b>	<b>339</b>	<b>148</b>	<b>79</b>	<b>0</b>	<b>0</b>	<b>191</b>
Styczeń 2013	2538	335	134	60	1	0	74
Luty 2013	2526	148	160	81	22	10	79
Marzec 2013	2447	144	223	69	20	6	154
Kwiecień 2013	2357	188	278	127	8	1	151
Maj 2013	2133	133	357	147	15	18	210
Czerwiec 2013	1938	148	343	115	14	13	228
Lipiec 2013	1868	236	306	117	39	4	189
Sierpień 2013	1881	185	172	33	16	1	139
Wrzesień 2013							
Październik 2013							
Listopad 2013							
<b>Grudzień 2013</b>							

## 1.2. Bezrobotni nie posiadający prawa do pobierania zasiłku

Wśród bezrobotnych zarejestrowanych w urzędzie - **1550** osób nie posiadało prawa do pobierania zasiłku - co stanowi **82,4%** ogółu zaewidencjonowanych w badanym okresie.

Spośród nowo zarejestrowanych bezrobotnych, **150** osób tj. **81,1%** nie posiadało prawa do pobierania zasiłku.

Gmina	Bezrobotni bez prawa do zasiłku	Ogółem
Węgorzewo	<b>1099</b>	<b>1550</b>
Budry	<b>276</b>	
Pozezdrze	<b>175</b>	

### 1.3. Struktura bezrobocia

#### 1.3.1. Kobiety

W sierpniu zarejestrowano **100** kobiet - to **54%** nowo zarejestrowanych bezrobotnych.

Na koniec miesiąca w ewidencji osób bezrobotnych przebywało **985** kobiet - co stanowi **52,4%** ogółu zarejestrowanych.

**76,4%** - to poprzednio pracujące kobiety (**753**) – w tym zwolnione z przyczyn dotyczących zakładu pracy **39** i dotychczas niepracujące - **232**.

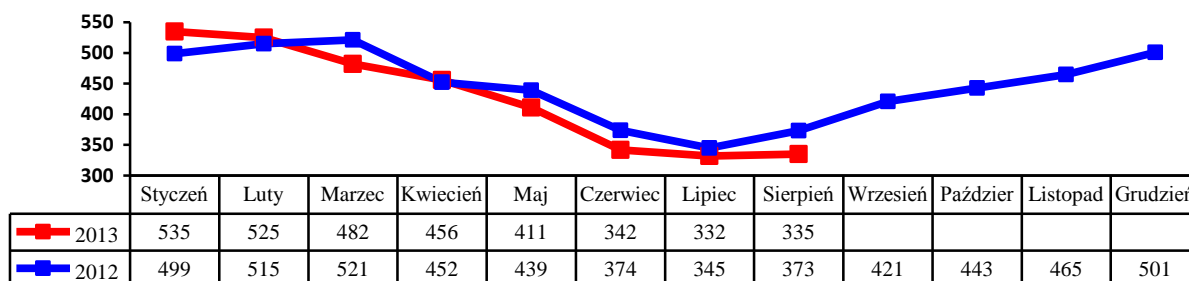
#### 1.3.2. Zwolnienia grupowe, zwolnienia z przyczyn dotyczących zakładu pracy.

W badanym okresie zarejestrowano **5** osób zwolnionych z przyczyn dotyczących zakładu pracy. Na koniec miesiąca w ewidencji PUP figurowało **88** osób (w tym **39** kobiet) zwolnionych z przyczyn dotyczących zakładu pracy.

#### 1.3.3. Bezrobotni w przedziale wiekowym 18-25 lat.

W tej grupie wiekowej zarejestrowano **52** osoby (28 kobiet). Wyłączono z ewidencji **45** osób (**23** kobiety) (w tym **7** osób z powodu podjęcia zatrudnienia).

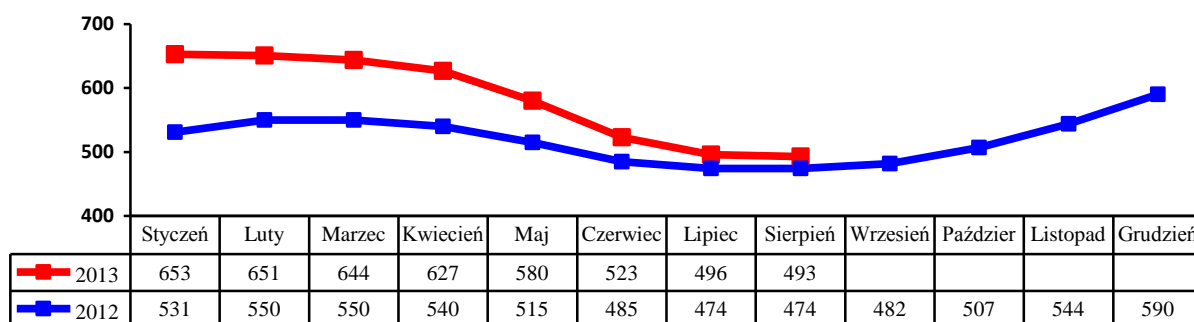
Na koniec miesiąca w ewidencji figurowało **335** osób (**175** kobiet). Stanowią oni **17,8%** ogółu bezrobotnych w powiecie.



#### 1.3.4. Bezrobotni powyżej 50 roku życia

W tej grupie zarejestrowano **41** osób (**15** kobiet). Wyłączono z ewidencji **44** osoby (**17** kobiet) ( w tym **15** osób podjęło zatrudnienie).

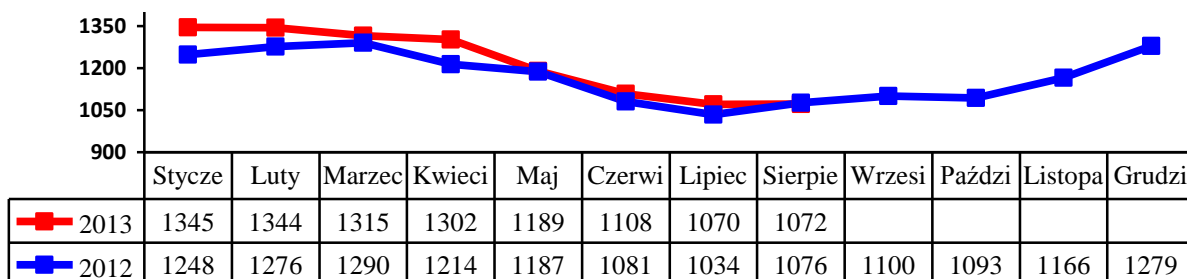
Na koniec miesiąca w ewidencji przebywały **493** osoby, które stanowiły **26,2%** ogółu zarejestrowanych bezrobotnych, w tym **197** kobiet. Napływ bezrobotnych w tej grupie wiekowej obrazuje poniższy wykres.



### 1.3.5. Długotrwale bezrobotni.

W tej grupie zarejestrowano **92** osoby, w tym **53** kobiety.  
Stan na koniec miesiąca to **1072** osoby. Stanowili oni **57%** ogółu bezrobotnych, w tym **618** kobiet – **62,7%** ogółu kobiet. Pracę podjęło **20** osób (**8** kobiet).

Wyłączono z ewidencji **90** osób (**39** kobiet). Napływ w tej grupie bezrobotnych przedstawia poniższy wykres.



## 2. Aktywizacja zawodowa bezrobotnych

### 2.1. Oferty pracy

W badanym okresie do urzędu pracy wpłynęło **67** ofert pracy i miejsc aktywizacji zawodowej. Z zakładów należących do sektora publicznego zgłoszono **41** wolnych miejsc pracy.

Na koniec miesiąca sprawozdawczego urząd dysponował **8** ofertami pracy i miejscami aktywizacji zawodowej.

### 2.2. Skierowania do pracy stałej i krótkookresowej

W sierpniu pracę podjęły **33** osoby (**17** kobiet) - niesubsydiowaną / stałą i krótkookresową/ podjęło **13** osób (**3** kobiety).

### 2.3. Prace interwencyjne

W badanym miesiącu, zatrudniono **16** osób w ramach prac interwencyjnych.

### 2.4. Roboty publiczne

W sierpniu zatrudniono **1** osobę bezrobotną w ramach robót publicznych.

### 2.5. Przyuczenia do zawodu i przekwalifikowania

W miesiącu sprawozdawczym nie kierowano bezrobotnych na szkolenia:

Kierunki szkoleń	Liczba osób

### 2.6. Refundacja pracodawcy kosztów wyposażenia i doposażenia stanowiska pracy dla skierowanego bezrobotnego.

W badanym okresie wypłacono 3 refundacje na wyposażenie i doposażenie stanowiska pracy dla pracodawcy zatrudniającego osoby bezrobotne:

Zakład	Liczba stanowisk	Kwota ogółem	Na jakie stanowisko
SKLEP MIĘSNY	1	20000	sprzedawca
ZUL Daszczyński	1	19803	robotnik leśny
Notariusz	1	20000	technik administracji

## 2.7. Przyznanie bezrobotnemu dotacji na podjęcie własnej działalności gospodarczej.

W sierpniu wypłacono 1 dotację na rozpoczęcie działalności gospodarczej. Wydatkowanie środków tej formy pomocy z Funduszu Pracy przedstawia poniższa tabela

Rodzaj działalności	Liczba osób	Kwota
Usługi turystyczne	1	20000,00

## 2.8. Staże.

W sierpniu skierowano **19** osób w tym **10** kobiet bezrobotnych na staż.

## 2.9. Stypendia na kontynuowanie nauki w szkole ponadpodstawowej, ponadgimnazjalnej albo w szkole wyższej w systemie wieczorowym lub zaocznym.

L.p	Rodzaj szkoły	Ilość osób
1	Politechnika Białostocka	<b>1</b>

## 2.10. Dodatki aktywizacyjne

Dodatki aktywizacyjne wypłacano **42** osobom bezrobotnym, w tym **18** kobietom.

## 2.11. Indywidualny plan działania.

W okresie sprawozdawczym Indywidualny Plan Działania przygotowano dla **95** osób bezrobotnych. IPD realizują **594** osoby w tym **296** kobiet.

## 2.12. Prace społecznie - użyteczne.

W sierpniu skierowano **32** bezrobotnych do wykonywania prac społecznie – użytecznych.

L.p	Ilość osób	Gmina	Rodzaj pracy
1	<b>14</b>	Węgorzewo	Prace porządkowe
2	<b>14</b>	Pozezdrze	j.w
3	<b>4</b>	Budry	j.w

## 3. Inne działania Powiatowego Urzędu Pracy w Węgorzewie.

Pośrednicy pracy odbyli **13** wizyt u pracodawców lokalnych – nie pozyskując nowych miejsc pracy.

**Znaczących zmian na lokalnym rynku pracy nie odnotowano.**