



POWIATOWY URZĄD PRACY

11-600 Węgorzewo, ul. Generała Józefa Bema 16A

Tel. 87 4296900

Fax. 87 4296901

E-mail: olwe@praca.gov.pl

www.pup-wegorzewo.pl

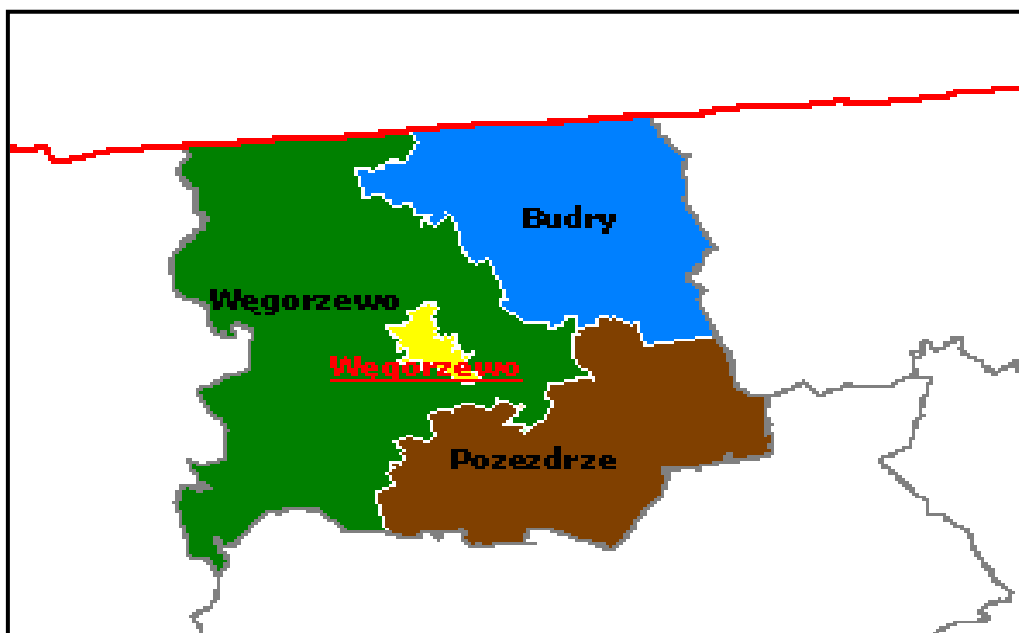
MIESIĘCZNA INFORMACJA

o stanie bezrobocia

i działaniach PUP

w celu łagodzenia jego skutków

WRZESIEŃ 2013



Sporządził: Zdzisław Cukrowski


1. Rynek Pracy we wrześniu 2013 roku

1.1 Poziom i dynamika bezrobocia.

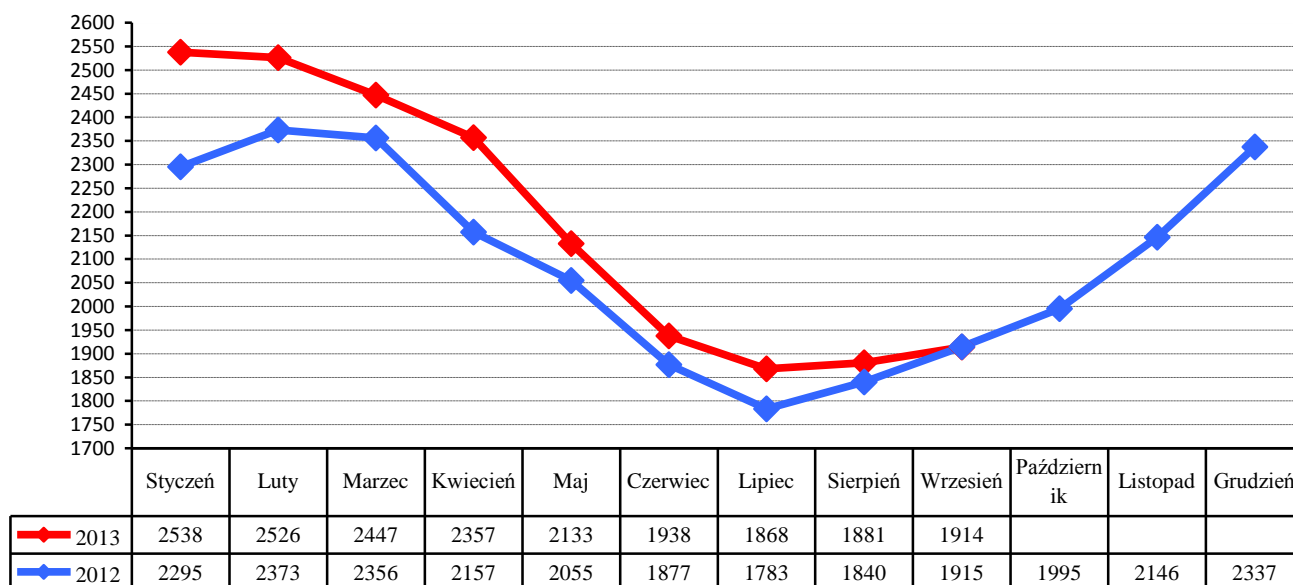
Liczba bezrobotnych będących w ewidencji Urzędu Pracy na koniec września 2013 roku wynosiła **1914** i była wyższa od liczby bezrobotnych zarejestrowanych w końcu poprzedniego miesiąca o **33** osoby.

Stopa bezrobocia w powiecie węgorzewskim na koniec sierpnia 2013 r. - według danych uzyskanych z Ministerstwa Pracy i Polityki Społecznej wynosiła **25,2%** - i była wyższa od stopy z lipca 2013 r. o **0,1%** (województwo warmińsko-mazurskie – **20,2%**. kraj – **13,0%**)

Liczba bezrobotnych w poszczególnych gminach powiatu na koniec okresu sprawozdawczego przedstawia się w sposób uwidoczniony na poniższym wykresie:



Porównanie liczby bezrobotnych w poszczególnych miesiącach do roku 2012



We wrześniu zarejestrowano **257** nowych bezrobotnych (**151 kobiet**). Wśród nowo wpisanych do ewidencji - **46** osób tj. **17,9%** ogółu rejestrujących się zaewidencjonowano po raz pierwszy, a **211** bezrobotnych rejestrowało się po raz kolejny – stanowiąc **82,1%** ogółu nowo zarejestrowanych w omawianym okresie.

- Z nowo wpisanych do ewidencji wyszczególnić można rejestrację po:
- działalności gospodarczej – 3
 - pracy za granicą – 3
 - pracy dłuższej niż 1 rok – 27
 - pracy krótkotrwałej, sezonowej – 56
 - niestawieniu w wyznaczonym terminie – 33
 - bezrobotna młodzież – 40
 - aktywnych formach – 11
 - zwolnieni z aresztu – 2
 - po zasiłku z opieki społecznej – 4
 - inni – 78

Na koniec miesiąca liczba zarejestrowanych bezrobotnych zamieszkałych na wsi wynosiła **1060**. Stanowili oni **55,4%** ogółu zarejestrowanych. Z tej liczby **574** to bezrobotne kobiety, które stanowiły **54,1%** zarejestrowanych bezrobotnych zamieszkałych na wsi.

Napływ i odpływ z bezrobocia w powiecie, w poszczególnych miesiącach w odniesieniu do grudnia 2012 r.

| Miesiąc | Bezrobotni w ewidencji na koniec m-ca | Nowa rejestracja | Wyłączeni z ewidencji | Z tego | | | |
|----------------------|---------------------------------------|------------------|-----------------------|----------------|---------------------|------------------|-------------|
| | | | | Podjęcia Pracy | W tym | | Inne Powody |
| | | | | | Prace Interwencyjne | Roboty publiczne | |
| Grudzień 2012 | 2337 | 339 | 148 | 79 | 0 | 0 | 191 |
| Styczeń 2013 | 2538 | 335 | 134 | 60 | 1 | 0 | 74 |
| Luty 2013 | 2526 | 148 | 160 | 81 | 22 | 10 | 79 |
| Marzec 2013 | 2447 | 144 | 223 | 69 | 20 | 6 | 154 |
| Kwiecień 2013 | 2357 | 188 | 278 | 127 | 8 | 1 | 151 |
| Maj 2013 | 2133 | 133 | 357 | 147 | 15 | 18 | 210 |
| Czerwiec 2013 | 1938 | 148 | 343 | 115 | 14 | 13 | 228 |
| Lipiec 2013 | 1868 | 236 | 306 | 117 | 39 | 4 | 189 |
| Sierpień 2013 | 1881 | 185 | 172 | 33 | 16 | 1 | 139 |
| Wrzesień 2013 | 1914 | 257 | 224 | 60 | 8 | 5 | 164 |
| Październik 2013 | | | | | | | |
| Listopad 2013 | | | | | | | |
| Grudzień 2013 | | | | | | | |

1.2. Bezrobotni nie posiadający prawa do pobierania zasiłku

Wśród bezrobotnych zarejestrowanych w urzędzie - **1593** osoby nie posiadały prawa do pobierania zasiłku - co stanowi **83,2%** ogółu zaewidencjonowanych w badanym okresie.

Spośród nowo zarejestrowanych bezrobotnych, **224** osoby tj. **87,1%** nie posiadały prawa do pobierania zasiłku.

| Gmina | Bezrobotni bez prawa do zasiłku | Ogółem |
|-----------|---------------------------------|--------|
| Węgorzewo | 1133 | 1593 |
| Budry | 277 | |
| Pozezdrze | 183 | |

1.3. Struktura bezrobocia

1.3.1. Kobiety

We wrześniu zarejestrowano **151** kobiet - to **58,7%** nowo zarejestrowanych bezrobotnych.

Na koniec miesiąca w ewidencji osób bezrobotnych przebywało **1036** kobiet - co stanowiło **54,1%** ogółu zarejestrowanych.

76,1% - to poprzednio pracujące kobiety (**789**) – w tym zwolnione z przyczyn dotyczących zakładu pracy **39** i dotychczas niepracujące - **247**.

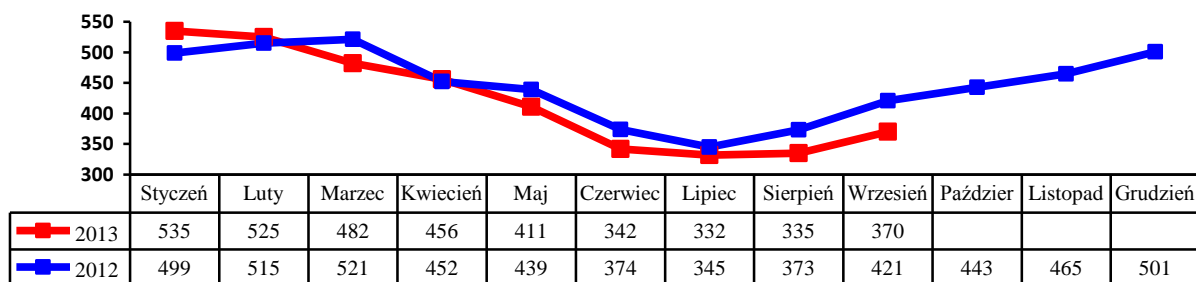
1.3.2. Zwolnienia grupowe, zwolnienia z przyczyn dotyczących zakładu pracy.

W badanym okresie zarejestrowano **10** osób zwolnionych z przyczyn dotyczących zakładu pracy. Na koniec miesiąca w ewidencji PUP figurowały **82** osoby (w tym **39** kobiet) zwolnione z przyczyn dotyczących zakładu pracy.

1.3.3. Bezrobotni w przedziale wiekowym 18-25 lat.

W tej grupie wiekowej zarejestrowano **78** osób (**51** kobiet). Wyłączono z ewidencji **40** osób (**19** kobiet) (w tym **12** osób z powodu podjęcia zatrudnienia).

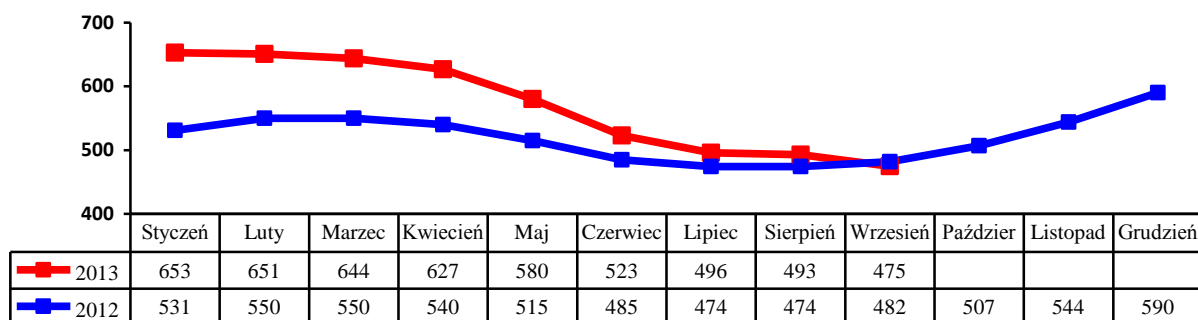
Na koniec miesiąca w ewidencji figurowało **370** osób (**205** kobiet). Stanowią oni **19,3%** ogółu bezrobotnych w powiecie.



1.3.4. Bezrobotni powyżej 50 roku życia

W tej grupie zarejestrowano **46** osób (**26** kobiet). Wyłączono z ewidencji **64** osoby (**21** kobiet) (w tym **6** osób podjęło zatrudnienie).

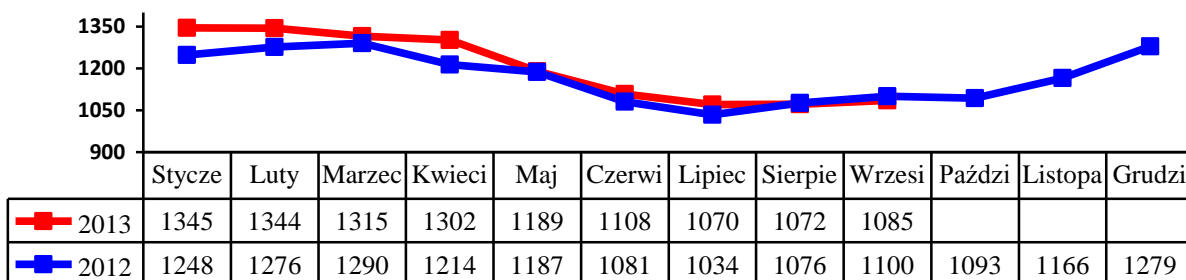
Na koniec miesiąca w ewidencji przebywało **475** osób, które stanowiły **24,8%** ogółu zarejestrowanych bezrobotnych, w tym **202** kobiety. Napływ bezrobotnych w tej grupie wiekowej obrazuje poniższy wykres.



1.3.5. Długotrwale bezrobotni.

W tej grupie zarejestrowano **134** osoby, w tym **82** kobiety. Stan na koniec miesiąca to **1085** osób. Stanowili oni **56,7%** ogółu bezrobotnych, w tym **643** kobiety – **62,1%** ogółu kobiet. Pracę podjęło **11** osób (**6** kobiet).

Wyłączono z ewidencji **121** osób (**57** kobiet). Napływ w tej grupie bezrobotnych przedstawia poniższy wykres.



2. Aktywizacja zawodowa bezrobotnych

2.1. Oferty pracy

W badanym okresie do urzędu pracy wpłynęło **68** ofert pracy i miejsc aktywizacji zawodowej. Z zakładów należących do sektora publicznego zgłoszono **41** wolnych miejsc pracy.

Na koniec miesiąca sprawozdawczego urząd dysponował **20** ofertami pracy i miejscami aktywizacji zawodowej.

2.2. Skierowania do pracy stałej i krótkookresowej

We wrześniu pracę podjęło **60** osób (**30** kobiet) - niesubsydiowaną / stałą i krótkookresową/ podjęło **45** osób (**24** kobiety).

2.3. Prace interwencyjne

W badanym miesiącu, zatrudniono **8** osób w ramach prac interwencyjnych.

2.4. Roboty publiczne

We wrześniu zatrudniono **5** osób bezrobotnych w ramach robót publicznych.

2.5. Przyuczenia do zawodu i przekwalifikowania

W miesiącu sprawozdawczym skierowano **41** bezrobotnych na szkolenia:

| Kierunki szkoleń | Liczba osób |
|--|-------------|
| ABC przedsiębiorczości | 10 |
| Kurs masażu klasycznego | 1 |
| Technik wykończenia wnętrz | 10 |
| Wykwalifikowany opiekun osób starszych | 20 |

2.6. Refundacja pracodawcy kosztów wyposażenia i doposażenia stanowiska pracy dla skierowanego bezrobotnego.

W badanym okresie wypłacono 1 refundację na wyposażenie i doposażenie stanowiska pracy dla pracodawcy zatrudniającego osoby bezrobotne:

| Zakład | Liczba stanowisk | Kwota ogółem | Na jakie stanowisko |
|--------|------------------|--------------|---------------------|
| ROZMEX | 1 | 20000,00 | stolarz |

2.7. Przyznanie bezrobotnemu dotacji na podjęcie własnej działalności gospodarczej.

We wrześniu nie wypłacono dotacji na rozpoczęcie działalności gospodarczej. Wydatkowanie środków tej formy pomocy z Funduszu Pracy przedstawia poniższa tabela

| Rodzaj działalności | Liczba osób | Kwota |
|---------------------|-------------|-------|
| --- | --- | --- |

2.8. Staże.

We wrześniu skierowano 3 osoby w tym 3 kobiety bezrobotne na staż.

2.9. Stypendia na kontynuowanie nauki w szkole ponadpodstawowej, ponadgimnazjalnej albo w szkole wyższej w systemie wieczorowym lub zaocznym.

| L.p | Rodzaj szkoły | Ilość osób |
|-----|---------------|------------|
| | ---- | ---- |

2.10. Dodatki aktywizacyjne

Dodatki aktywizacyjne wypłacano 41 osobom bezrobotnym, w tym 14 kobietom.

2.11. Indywidualny plan działania.

W okresie sprawozdawczym Indywidualny Plan Działania przygotowano dla 78 osób bezrobotnych. IPD realizuje 600 osób w tym 292 kobiety.

2.12. Prace społecznie - użyteczne.

We wrześniu skierowano 32 bezrobotnych do wykonywania prac społecznie – użytecznych.

| L.p | Ilość osób | Gmina | Rodzaj pracy |
|-----|------------|-----------|------------------|
| 1 | 15 | Węgorzewo | Prace porządkowe |
| 2 | 14 | Pozezdrze | j.w |
| 3 | 3 | Budry | j.w |

3. Inne działania Powiatowego Urzędu Pracy w Węgorzewie.

Pośrednicy pracy odbyli **11** wizyt u pracodawców lokalnych – nie pozyskując nowych miejsc pracy.

Znaczących zmian na lokalnym rynku pracy nie odnotowano.