



## POWIATOWY URZĄD PRACY

11-600 Węgorzewo, ul. Generała Józefa Bema 16A

Tel. 87 4296900

Fax. 87 4296901

E-mail: [olwe@praca.gov.pl](mailto:olwe@praca.gov.pl)

[www.pup-wegorzewo.pl](http://www.pup-wegorzewo.pl)

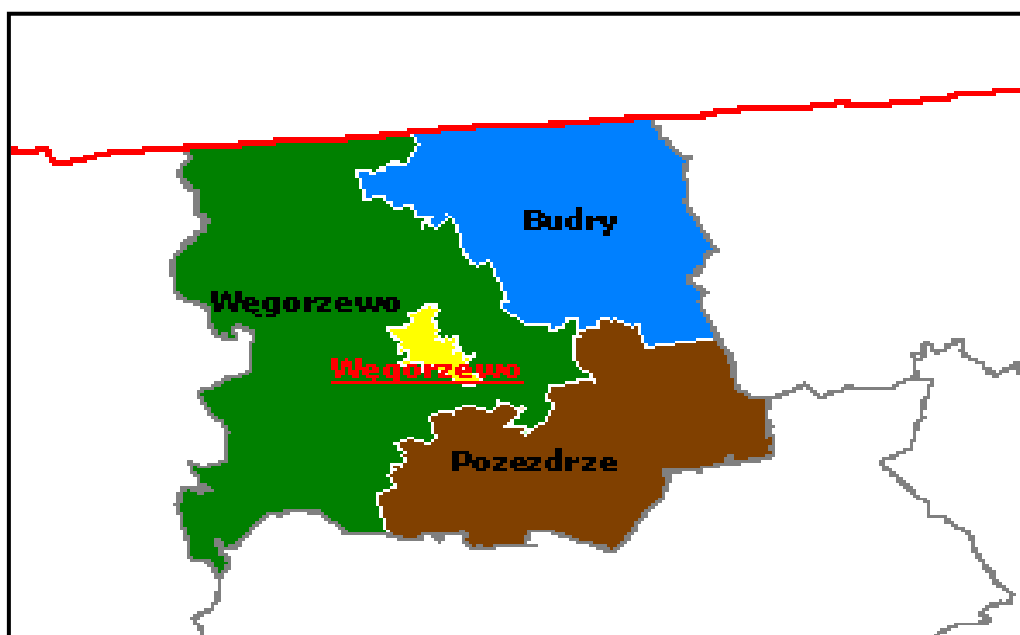
### MIESIĘCZNA INFORMACJA

*o stanie bezrobocia*

*i działaniach PUP*

*w celu łagodzenia jego skutków*

## PAŹDZIERNIK 2013



Sporządził: Zdzisław Cukrowski


## 1. Rynek Pracy w październiku 2013 roku

### 1.1 Poziom i dynamika bezrobocia.

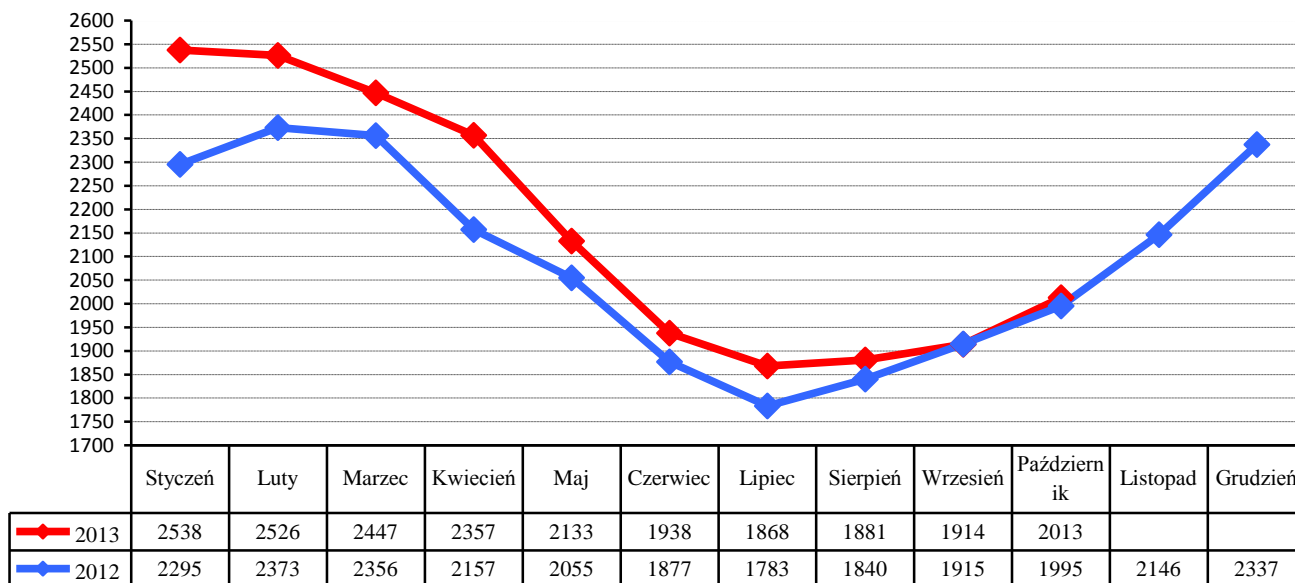
Liczba bezrobotnych będących w ewidencji Urzędu Pracy na koniec października 2013 roku wynosiła **2013** i była wyższa od liczby bezrobotnych zarejestrowanych w końcu poprzedniego miesiąca o **99** osób.

Stopa bezrobocia w powiecie węgorzewskim na koniec września 2013 r. - według danych uzyskanych z Ministerstwa Pracy i Polityki Społecznej wynosiła **26,2%** - i była wyższa od stopy z sierpnia 2013 r. o **1%** (województwo warmińsko-mazurskie – **20,4%**. kraj – **13,0%**)

Liczba bezrobotnych w poszczególnych gminach powiatu na koniec okresu sprawozdawczego przedstawia się w sposób uwidoczniony na poniższym wykresie:



Porównanie liczby bezrobotnych w poszczególnych miesiącach do roku 2012



W październiku zarejestrowano **324** nowych bezrobotnych (**181 kobiet**). Wśród nowo wpisanych do ewidencji - **32** osoby tj. **9,9%** ogółu rejestrujących się zaewidencjonowano po raz pierwszy, a **292** bezrobotnych rejestrowało się po raz kolejny – stanowiąc **90,1%** ogółu nowo zarejestrowanych w omawianym okresie.

- Z nowo wpisanych do ewidencji wyszczególnić można rejestrację po:
- działalności gospodarczej – 5
  - pracy za granicą – 2
  - pracy dłuższej niż 1 rok – 39
  - pracy krótkotrwałej, sezonowej – 79
  - niestawieniu w wyznaczonym terminie – 20
  - bezrobotna młodzież – 29
  - aktywnych formach – 6
  - zwolnieni z aresztu – 2
  - po zasiłku z opieki społecznej – 3
  - inni – 139

Na koniec miesiąca liczba zarejestrowanych bezrobotnych zamieszkałych na wsi wynosiła **1159**. Stanowili oni **57,6%** ogółu zarejestrowanych. Z tej liczby **650** to bezrobotne kobiety, które stanowiły **56,1%** zarejestrowanych bezrobotnych zamieszkałych na wsi.

Napływ i odpływ z bezrobocia w powiecie, w poszczególnych miesiącach w odniesieniu do grudnia 2012 r.

Miesiąc	Bezrobotni w ewidencji na koniec m-ca	Nowa rejestracja	Wyłączeni z ewidencji	Z tego			
				Podjęcia Pracy	W tym		Inne Powody
					Prace Interwencyjne	Roboty publiczne	
<b>Grudzień 2012</b>	<b>2337</b>	<b>339</b>	<b>148</b>	<b>79</b>	<b>0</b>	<b>0</b>	<b>191</b>
Styczeń 2013	2538	335	134	60	1	0	74
Luty 2013	2526	148	160	81	22	10	79
Marzec 2013	2447	144	223	69	20	6	154
Kwiecień 2013	2357	188	278	127	8	1	151
Maj 2013	2133	133	357	147	15	18	210
Czerwiec 2013	1938	148	343	115	14	13	228
Lipiec 2013	1868	236	306	117	39	4	189
Sierpień 2013	1881	185	172	33	16	1	139
Wrzesień 2013	1914	257	224	60	8	5	164
Październik 2013	2013	324	225	85	21	4	140
Listopad 2013							
<b>Grudzień 2013</b>							

## 1.2. Bezrobotni nie posiadający prawa do pobierania zasiłku

Wśród bezrobotnych zarejestrowanych w urzędzie - **1669** osób nie posiadało prawa do pobierania zasiłku - co stanowi **82,9%** ogółu zaewidencjonowanych w badanym okresie.

Spośród nowo zarejestrowanych bezrobotnych, **250** osób tj. **77,2%** nie posiadało prawa do pobierania zasiłku.

Gmina	Bezrobotni bez prawa do zasiłku	Ogółem
Węgorzewo	<b>1160</b>	<b>1669</b>
Budry	<b>294</b>	
Pozezdrze	<b>215</b>	

### 1.3. Struktura bezrobocia

#### 1.3.1. Kobiety

W październiku zarejestrowano **181** kobiet - to **77,3%** nowo zarejestrowanych bezrobotnych.

Na koniec miesiąca w ewidencji osób bezrobotnych przebywało **1106** kobiet - co stanowiło **54,9%** ogółu zarejestrowanych.

**77,8%** - to poprzednio pracujące kobiety (**861**) – w tym zwolnione z przyczyn dotyczących zakładu pracy **48** i dotychczas niepracujące - **245**.

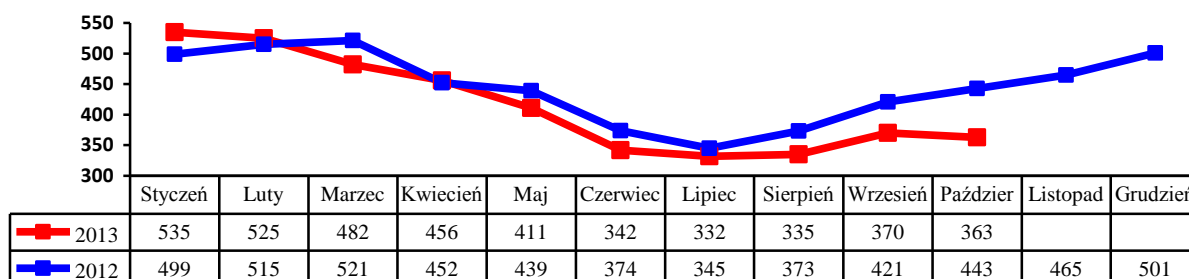
#### 1.3.2. Zwolnienia grupowe, zwolnienia z przyczyn dotyczących zakładu pracy.

W badanym okresie zarejestrowano **21** osób zwolnionych z przyczyn dotyczących zakładu pracy. Na koniec miesiąca w ewidencji PUP figurowało **90** osób (w tym **48** kobiet) zwolnionych z przyczyn dotyczących zakładu pracy.

#### 1.3.3. Bezrobotni w przedziale wiekowym 18-25 lat.

W tej grupie wiekowej zarejestrowano **80** osób (**39** kobiet). Wyłączono z ewidencji **83** osoby (**44** kobiety) (w tym **20** osób z powodu podjęcia zatrudnienia).

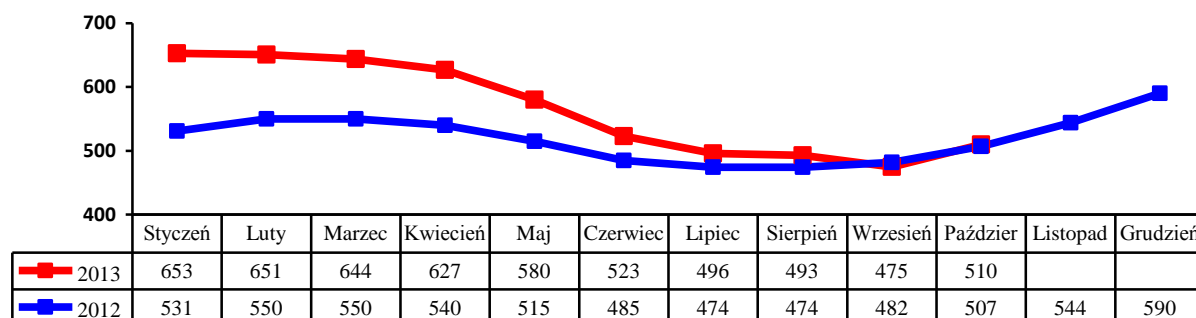
Na koniec miesiąca w ewidencji figurowały **363** osoby (**198** kobiet). Stanowią oni **18%** ogółu bezrobotnych w powiecie.



#### 1.3.4. Bezrobotni powyżej 50 roku życia

W tej grupie zarejestrowano **76** osób (**42** kobiety). Wyłączono z ewidencji **41** osób (**16** kobiet) (w tym **13** osób podjęło zatrudnienie).

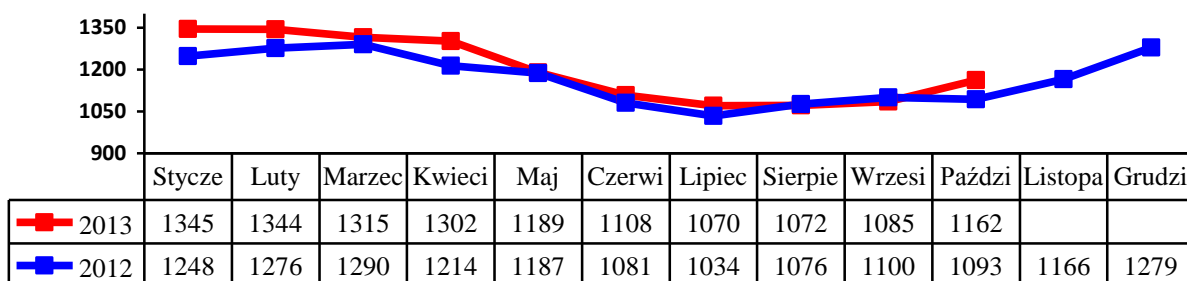
Na koniec miesiąca w ewidencji przebywało **510** osób, które stanowiły **25,3%** ogółu zarejestrowanych bezrobotnych, w tym **228** kobiet. Napływ bezrobotnych w tej grupie wiekowej obrazuje poniższy wykres.



### 1.3.5. Długotrwanie bezrobotni.

W tej grupie zarejestrowano **177** osób, w tym **99** kobiet. Stan na koniec miesiąca to **1162** osoby. Stanowili oni **57,7%** ogółu bezrobotnych, w tym **686** kobiet – **62%** ogółu kobiet. Pracę podjęło **29** osób (**9** kobiet).

Wyłączono z ewidencji **100** osób (**56** kobiet). Napływ w tej grupie bezrobotnych przedstawia poniższy wykres.



## 2. Aktywizacja zawodowa bezrobotnych

### 2.1. Oferty pracy

W badanym okresie do urzędu pracy wpłynęło **69** ofert pracy i miejsc aktywizacji zawodowej. Z zakładów należących do sektora publicznego zgłoszono **34** wolne miejsca pracy.

Na koniec miesiąca sprawozdawczego urząd dysponował **9** ofertami pracy i miejscami aktywizacji zawodowej.

### 2.2. Skierowania do pracy stałej i krótkookresowej

W październiku pracę podjęło **85** osób (**34** kobiety) - niesubsydiowaną / stałą i krótkookresową/ podjęło **49** osób (**16** kobiet).

### 2.3. Prace interwencyjne

W badanym miesiącu, zatrudniono **21** osób w ramach prac interwencyjnych.

### 2.4. Roboty publiczne

W październiku zatrudniono **4** osoby bezrobotne w ramach robót publicznych.

### 2.5. Przyuczenia do zawodu i przekwalifikowania

W miesiącu sprawozdawczym skierowano **48** bezrobotnych na szkolenia:

Kierunki szkoleń	Liczba osób
Kurs fryzjerski z modułem wizażu	10
Obsługa komputera i kas fiskalnych	16
Spawacz MAG/135 i TIG 141	20
Operator wózków widłowych	2

### 2.6. Refundacja pracodawcy kosztów wyposażenia i doposażenia stanowiska pracy dla skierowanego bezrobotnego.

W badanym okresie nie wypłacono refundacji na wyposażenie i doposażenie stanowiska pracy dla pracodawcy zatrudniającego osoby bezrobotne:

Zakład	Liczba stanowisk	Kwota ogółem	Na jakie stanowisko
Uzupełnienie	1		

## 2.7. Przyznanie bezrobotnemu dotacji na podjęcie własnej działalności gospodarczej.

W październiku wypłacono **10** dotacji na rozpoczęcie działalności gospodarczej. Wydatkowanie środków tej formy pomocy z Funduszu Pracy przedstawia poniższa tabela

Rodzaj działalności	Liczba osób	Kwota
Produkcja ceramiki	1	20000,00
Działalność prawnicza	1	19977,00
Handel	1	20000,00
Usługi mechaniczne	1	20000,00
Handel	1	20000,00
Nauka języków obcych	1	20000,00
Usługi budowlane	1	20000,00
Produkcja wyrobów tekstylnych	1	20000,00
Gastronomia	1	20000,00
Pozyskiwanie drewna	1	20000,00

## 2.8. Staże.

W październiku skierowano **1** osobę bezrobotną na staż (uzupełnienie).

## 2.9. Stypendia na kontynuowanie nauki w szkole ponadpodstawowej, ponadgimnazjalnej albo w szkole wyższej w systemie wieczorowym lub zaocznym.

L.p	Rodzaj szkoły	Ilość osób
	----	----

## 2.10. Dodatki aktywizacyjne

Dodatki aktywizacyjne wypłacano **26** osobom bezrobotnym, w tym **7** kobietom.

## 2.11. Indywidualny plan działania.

W okresie sprawozdawczym Indywidualny Plan Działania przygotowano dla **53** osób bezrobotnych. IPD realizuje **595** osób w tym **293** kobiety.

## 2.12. Prace społecznie - użyteczne.

W październiku skierowano **17** bezrobotnych do wykonywania prac społecznie – użytecznych.

L.p	Ilość osób	Gmina	Rodzaj pracy
1	<b>0</b>	Węgorzewo	Prace porządkowe
2	<b>14</b>	Pozezdrze	j.w
3	<b>3</b>	Budry	j.w

## 3. Inne działania Powiatowego Urzędu Pracy w Węgorzewie.

Pośrednicy pracy odbyli **35** wizyt u pracodawców lokalnych – nie pozyskując nowych miejsc pracy.

**Znaczących zmian na lokalnym rynku pracy nie odnotowano.**