



POWIATOWY URZĄD PRACY

11-600 Węgorzewo, ul. Generała Józefa Bema 16A

Tel. 87 4296900

Fax. 87 4296901

E-mail: olwe@praca.gov.pl

www.pup-wegorzewo.pl

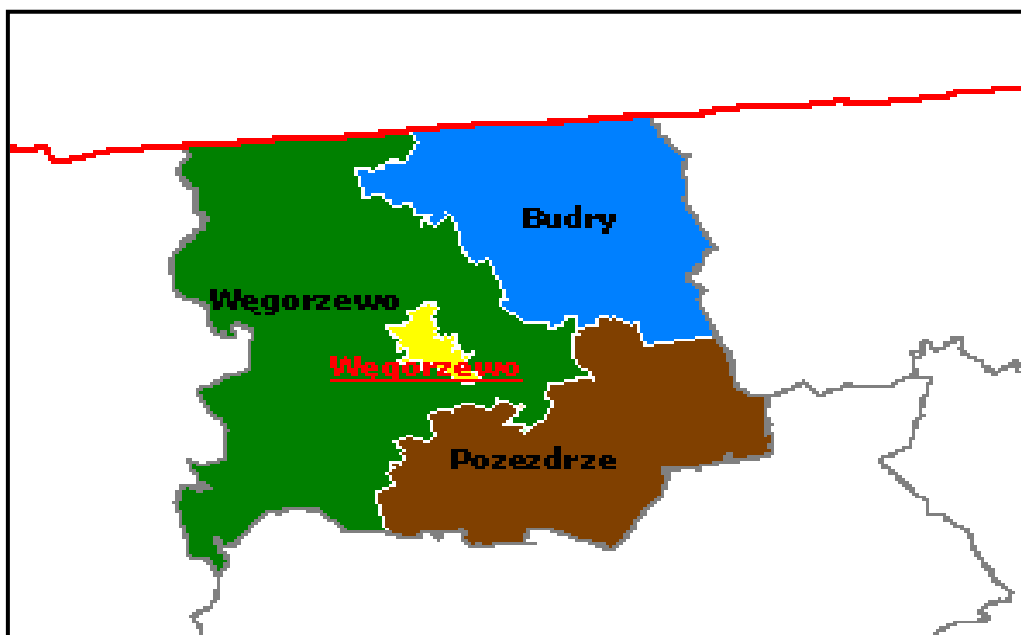
MIESIĘCZNA INFORMACJA

o stanie bezrobocia

i działaniach PUP

w celu łagodzenia jego skutków

LISTOPAD 2013



Sporządził: Zdzisław Cukrowski


1. Rynek Pracy w listopadzie 2013 roku

1.1 Poziom i dynamika bezrobocia.

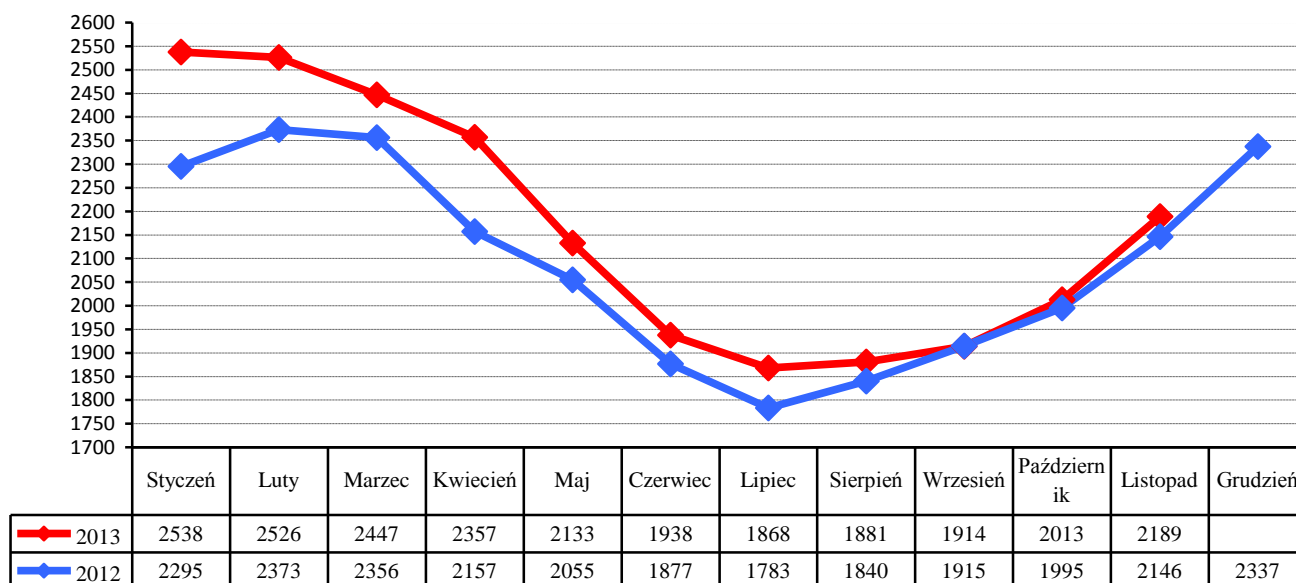
Liczba bezrobotnych będących w ewidencji Urzędu Pracy na koniec listopada 2013 roku wynosiła **2189** i była wyższa od liczby bezrobotnych zarejestrowanych w końcu poprzedniego miesiąca o **176** osób.

Stopa bezrobocia w powiecie węgorzewskim na koniec października 2013 r. - według danych uzyskanych z Ministerstwa Pracy i Polityki Społecznej wynosiła **27,2%** - i była wyższa od stopy z września 2013 r. o **1%** (województwo warmińsko-mazurskie – **20,6%**. kraj – **13,0%**)

Liczba bezrobotnych w poszczególnych gminach powiatu na koniec okresu sprawozdawczego przedstawia się w sposób uwidoczniony na poniższym wykresie:



Porównanie liczby bezrobotnych w poszczególnych miesiącach do roku 2012



W listopadzie zarejestrowano **333** nowych bezrobotnych (**144 kobiety**). Wśród nowo wpisanych do ewidencji - **28** osób tj. **8,4%** ogółu rejestrujących się zaewidencjonowano po raz pierwszy, a **305** bezrobotnych rejestrowało się po raz kolejny – stanowiąc **91,6%** ogółu nowo zarejestrowanych w omawianym okresie.

- Z nowo wpisanych do ewidencji wyszczególnić można rejestrację po:
- działalności gospodarczej – 4
 - pracy za granicą – 1
 - pracy dłuższej niż 1 rok – 48
 - pracy krótkotrwałej, sezonowej – 75
 - niestawieniu w wyznaczonym terminie – 39
 - bezrobotna młodzież – 17
 - aktywnych formach – 16
 - zwolnieni z aresztu – 0
 - po zasiłku z opieki społecznej – 1
 - inni – 132

Na koniec miesiąca liczba zarejestrowanych bezrobotnych zamieszkałych na wsi wynosiła **1285**. Stanowili oni **58,7%** ogółu zarejestrowanych. Z tej liczby **696** to bezrobotne kobiety, które stanowiły **54,2%** zarejestrowanych bezrobotnych zamieszkałych na wsi.

Napływ i odpływ z bezrobocia w powiecie, w poszczególnych miesiącach w odniesieniu do grudnia 2012 r.

Miesiąc	Bezrobotni w ewidencji na koniec m-ca	Nowa rejestracja	Wyłączeni z ewidencji	Z tego			
				Podjęcia Pracy	W tym		Inne Powody
					Prace Interwencyjne	Roboty publiczne	
Grudzień 2012	2337	339	148	79	0	0	191
Styczeń 2013	2538	335	134	60	1	0	74
Luty 2013	2526	148	160	81	22	10	79
Marzec 2013	2447	144	223	69	20	6	154
Kwiecień 2013	2357	188	278	127	8	1	151
Maj 2013	2133	133	357	147	15	18	210
Czerwiec 2013	1938	148	343	115	14	13	228
Lipiec 2013	1868	236	306	117	39	4	189
Sierpień 2013	1881	185	172	33	16	1	139
Wrzesień 2013	1914	257	224	60	8	5	164
Październik 2013	2013	324	225	85	21	4	140
Listopad 2013	2189	333	157	57	12	0	176
Grudzień 2013							

1.2. Bezrobotni nie posiadający prawa do pobierania zasiłku

Wśród bezrobotnych zarejestrowanych w urzędzie - **1807** osób nie posiadało prawa do pobierania zasiłku - co stanowi **82,5%** ogółu zaewidencjonowanych w badanym okresie.

Spośród nowo zarejestrowanych bezrobotnych, **244** osoby tj. **73,3%** nie posiadały prawa do pobierania zasiłku.

Gmina	Bezrobotni bez prawa do zasiłku	Ogółem
Węgorzewo	<i>1243</i>	<i>1807</i>
Budry	<i>321</i>	
Pozezdrze	<i>243</i>	

1.3. Struktura bezrobocia

1.3.1. Kobiety

W listopadzie zarejestrowano **144** kobiety - to **43,2%** nowo zarejestrowanych bezrobotnych.

Na koniec miesiąca w ewidencji osób bezrobotnych przebywało **1180** kobiet - co stanowiło **53,9%** ogółu zarejestrowanych.

77,3% - to poprzednio pracujące kobiety (**912**) – w tym zwolnione z przyczyn dotyczących zakładu pracy **51** i dotychczas niepracujące - **268**.

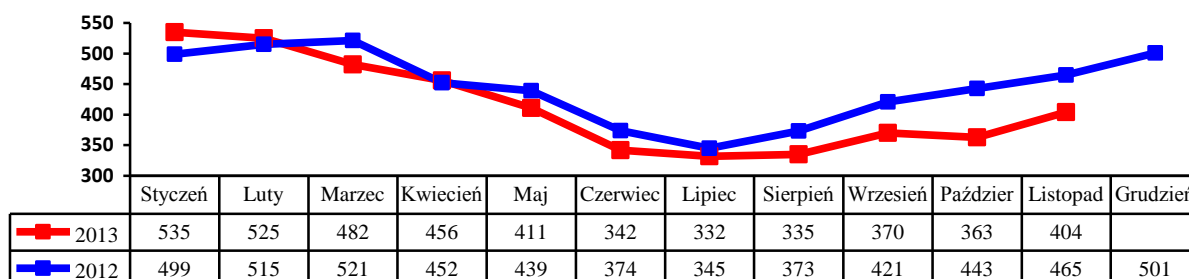
1.3.2. Zwolnienia grupowe, zwolnienia z przyczyn dotyczących zakładu pracy.

W badanym okresie zarejestrowano **17** osób zwolnionych z przyczyn dotyczących zakładu pracy. Na koniec miesiąca w ewidencji PUP figurowało **99** osób (w tym **51** kobiet) zwolnionych z przyczyn dotyczących zakładu pracy.

1.3.3. Bezrobotni w przedziale wiekowym 18-25 lat.

W tej grupie wiekowej zarejestrowano **73** osoby (**35** kobiet). Wyłączono z ewidencji **26** osób (**11** kobiet) (w tym **8** osób z powodu podjęcia zatrudnienia).

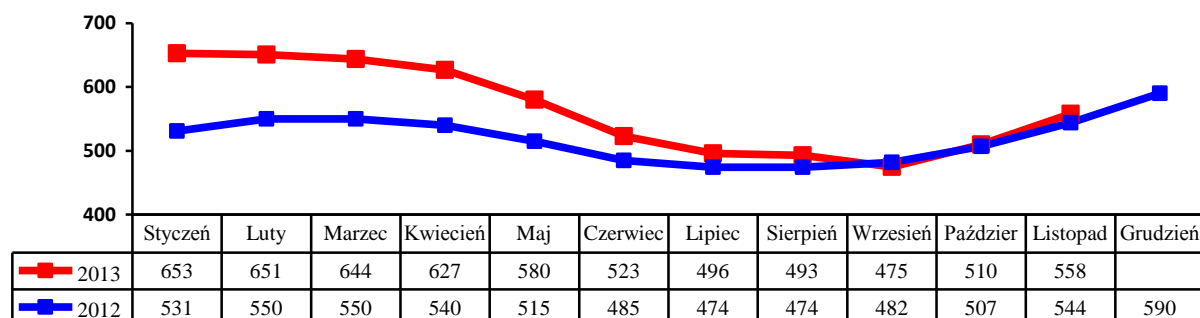
Na koniec miesiąca w ewidencji figurowały **404** osoby (**218** kobiet). Stanowią oni **18,4%** ogółu bezrobotnych w powiecie.



1.3.4. Bezrobotni powyżej 50 roku życia

W tej grupie zarejestrowano **86** osób (**26** kobiet). Wyłączono z ewidencji **38** osób (**17** kobiet) (w tym **12** osób podjęło zatrudnienie).

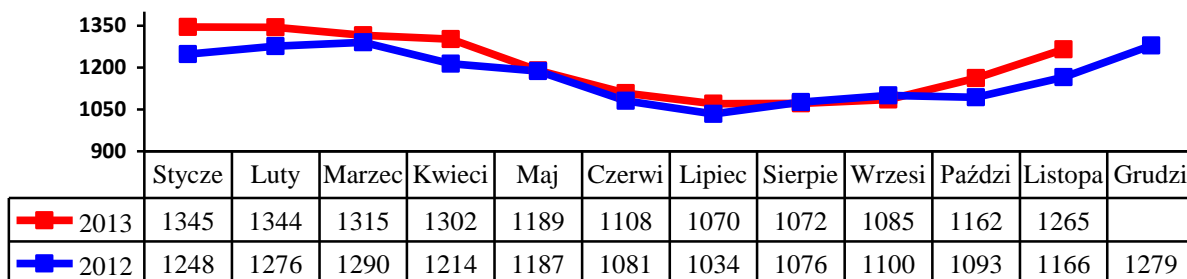
Na koniec miesiąca w ewidencji przebywało **558** osób, które stanowiły **25,5%** ogółu zarejestrowanych bezrobotnych, w tym **237** kobiet. Napływ bezrobotnych w tej grupie wiekowej obrazuje poniższy wykres.



1.3.5. Długotrwale bezrobotni.

W tej grupie zarejestrowano **179** osób, w tym **84** kobiety.
Stan na koniec miesiąca to **1265**. Stanowili oni **57,8%** ogółu bezrobotnych, w tym **732** kobiety – **62%** ogółu kobiet. Pracę podjęło **23** osoby (**11** kobiet).

Wyłączono z ewidencji **76** osób (**38** kobiet). Napływ w tej grupie bezrobotnych przedstawia poniższy wykres.



2. Aktywizacja zawodowa bezrobotnych

2.1. Oferty pracy

W badanym okresie do urzędu pracy wpłynęły **92** oferty pracy i miejsc aktywizacji zawodowej. Z zakładów należących do sektora publicznego zgłoszono **40** wolnych miejsc pracy.

Na koniec miesiąca sprawozdawczego urząd dysponował **53** ofertami pracy i miejscami aktywizacji zawodowej.

2.2. Skierowania do pracy stałej i krótkookresowej

W listopadzie pracę podjęło **57** osób (**26** kobiet) - niesubsydiowaną / stałą i krótkookresową/ podjęło **41** osób (**19** kobiet).

2.3. Prace interwencyjne

W badanym miesiącu, zatrudniono **12** osób w ramach prac interwencyjnych.

2.4. Roboty publiczne

W listopadzie nie zatrudniono bezrobotnych w ramach robót publicznych.

2.5. Przyuczenia do zawodu i przekwalifikowania

W miesiącu sprawozdawczym skierowano **10** bezrobotnych na szkolenia:

Kierunki szkoleń	Liczba osób
ABC przedsiębiorczości	10

2.6. Refundacja pracodawcy kosztów wyposażenia i doposażenia stanowiska pracy dla skierowanego bezrobotnego.

W badanym okresie wypłacono 2 refundacje na wyposażenie i doposażenie stanowiska pracy dla pracodawcy zatrudniającego osoby bezrobotne:

Zakład	Liczba stanowisk	Kwota ogółem	Na jakie stanowisko
Uzupełnienie	1		
ZUK Sp. z o.o	1	20000,00	Kierowca
LEWMAN	2	40000,00	Krojczy Robotnik budowlany

2.7. Przyznanie bezrobotnemu dotacji na podjęcie własnej działalności gospodarczej.

W październiku wypłacono **10** dotacji na rozpoczęcie działalności gospodarczej. Wydatkowanie środków tej formy pomocy z Funduszu Pracy przedstawia poniższa tabela

Rodzaj działalności	Liczba osób	Kwota
---	---	---

2.8. Staże.

W listopadzie skierowano **2** osoby bezrobotne na staż (uzupełnienie).

2.9. Stypendia na kontynuowanie nauki w szkole ponadpodstawowej, ponadgimnazjalnej albo w szkole wyższej w systemie wieczorowym lub zaocznym.

L.p	Rodzaj szkoły	Ilość osób
	----	----

2.10. Dodatki aktywizacyjne

Dodatki aktywizacyjne wypłacano **27** osobom bezrobotnym, w tym **9** kobietom.

2.11. Indywidualny plan działania.

W okresie sprawozdawczym Indywidualny Plan Działania przygotowano dla **78** osób bezrobotnych. IPD realizuje **630** osób w tym **309** kobiet.

2.12. Prace społecznie - użyteczne.

W listopadzie skierowano **17** bezrobotnych do wykonywania prac społecznie – użytecznych.

L.p	Ilość osób	Gmina	Rodzaj pracy
1	0	Węgorzewo	Prace porządkowe
2	14	Pozezdrze	j.w
3	3	Budry	j.w

3. Inne działania Powiatowego Urzędu Pracy w Węgorzewie.

Pośrednicy pracy odbyli **35** wizyt u pracodawców lokalnych – nie pozyskując nowych miejsc pracy.

W dniu 7 listopada odbyła się Giełda Pracy pod zatrudnienie doradców klienta w Eurocapital 24 Sp. z o.o. Wezwano 8 osób bezrobotnych. Pracodawca przeprowadził rozmowy wstępne.

Znaczących zmian na lokalnym rynku pracy nie odnotowano.