



POWIATOWY URZĄD PRACY

11-600 Węgorzewo, ul. Generała Józefa Bema 16A

Tel. 87 4296900

Fax. 87 4296901

E-mail: olwe@praca.gov.pl

E-mail: olwe@up.gov.pl

www.pup-wegorzewo.pl

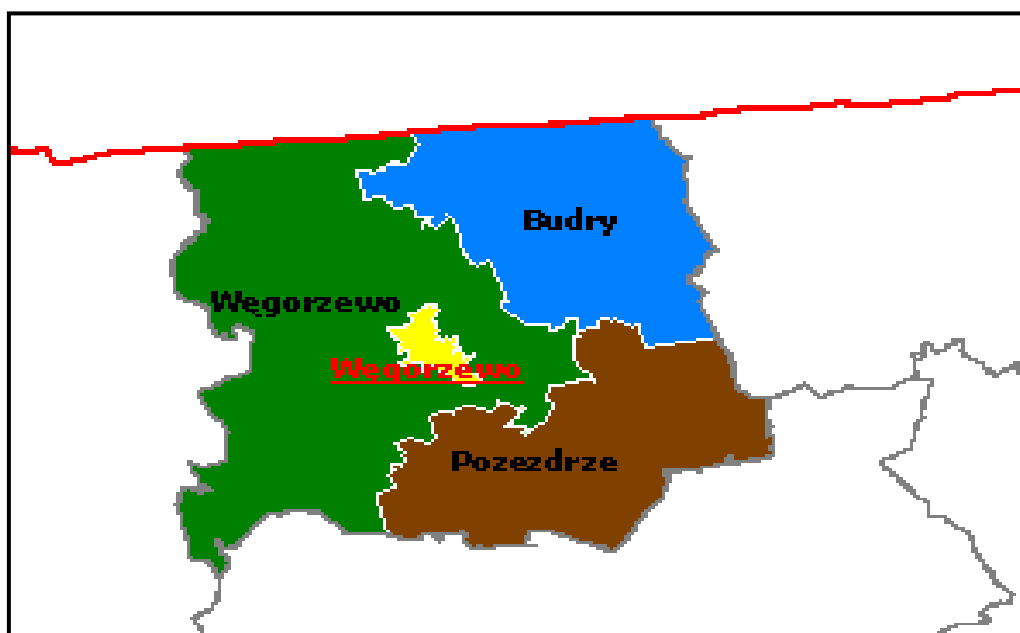
MIESIĘCZNA INFORMACJA

o stanie bezrobocia

i działaniach PUP

w celu łagodzenia jego skutków

STYCZEŃ 2012



Sporządził: Zdzisław Cukrowski

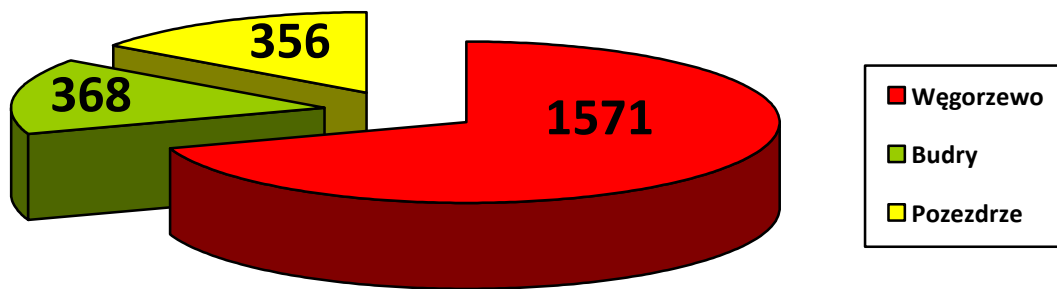
1. Rynek Pracy w styczniu 2012 roku

1.1 Poziom i dynamika bezrobocia.

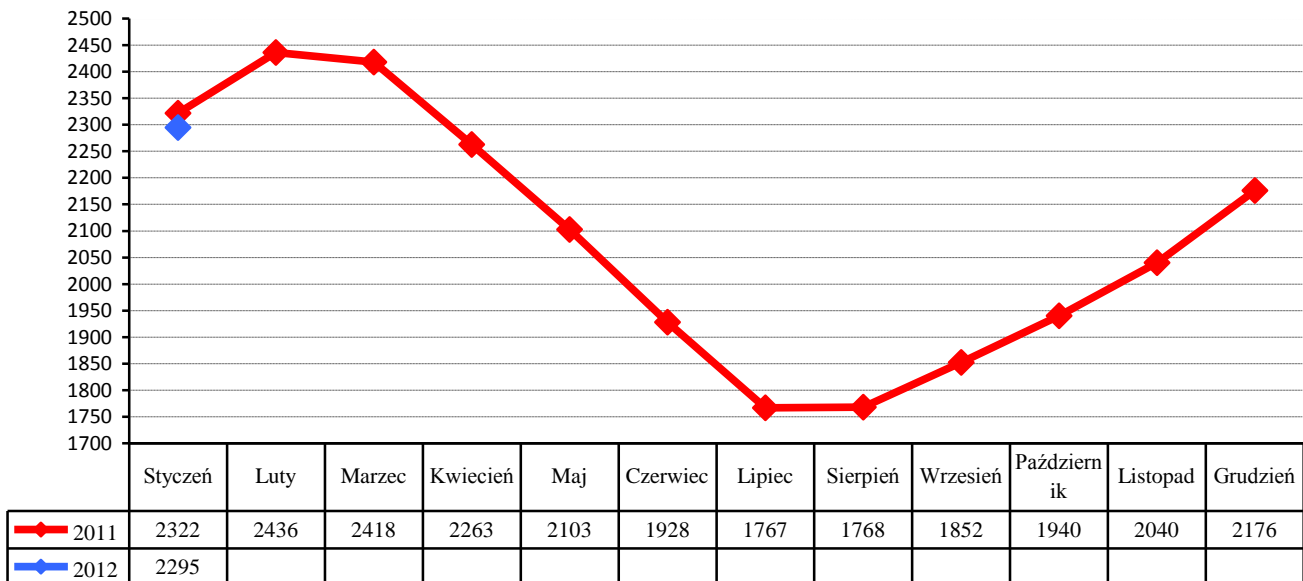
Liczba bezrobotnych będących w ewidencji urzędu pracy na koniec **stycznia 2012 r.** wynosi **2295** i jest wyższa od liczby bezrobotnych zarejestrowanych w końcu poprzedniego miesiąca o **119** osób.

Stopa bezrobocia w powiecie węgorzewskim na koniec grudnia 2011 r. - według danych uzyskanych z Ministerstwa Pracy i Polityki Społecznej wynosiła **27,9%** - i była wyższa od stopy z listopada 2011 r. o **1,3%** (województwo warmińsko-mazurskie – **20,1%**, kraj – **12,5%**)

Liczba bezrobotnych w poszczególnych gminach na koniec okresu sprawozdawczego przedstawia się w sposób uwidoczniony na poniższym wykresie:



Porównanie liczby bezrobotnych w poszczególnych miesiącach do roku 2011



W styczniu zarejestrowano **248** nowych bezrobotnych (**100 kobiet**). Wśród nowo wpisanych do ewidencji **31** osób tj. **12,5%** ogółu rejestrujących się bezrobotnych zaewidencjonowano po raz pierwszy, a **217** bezrobotnych rejestrowało się po raz kolejny – stanowiąc **87,5%** ogółu nowo zarejestrowanych w omawianym okresie.

Z nowo wpisanych do ewidencji wyszczególnić można rejestrację po:

- działalności gospodarczej – 7
- pracy za granicą – 2
- pracy dłuższej niż 1 rok – 68
- pracy krótkotrwałej, sezonowej – 54
- niestawieniu w wyznaczonym terminie – 41
- bezrobotna młodzież – 10
- aktywnych formach – 2
- zwolnieni z aresztu – 0
- po zasiłku z opieki społecznej – 2
- inni – 62 osoby.

Na koniec miesiąca liczba zarejestrowanych bezrobotnych zamieszkałych na wsi wynosiła **1410**. Stanowią oni **61,4%** ogółu zarejestrowanych. Z tej liczby **754** to bezrobotne kobiety, które stanowią **53,5%** zarejestrowanych bezrobotnych zamieszkałych na wsi. Napływ i odpływ z bezrobocia w poszczególnych miesiącach w odniesieniu do grudnia 2011 r.

Miesiąc	Bezrobotni w ewidencji na koniec m-ca	Nowa rejestracja	Wylączeni z ewidencji	Z tego			
				Podjęcia Pracy	W tym		Inne Powody
					Prace Interwencyjne	Roboty publiczne	
Grudzień 2011	2176	310	174	97	0	0	77
Styczeń 2012	2295	248	129	43	0	0	86
Luty 2012							
Marzec 2012							
Kwiecień 2012							
Maj 2012							
Czerwiec 2012							
Lipiec 2012							
Sierpień 2012							
Wrzesień 2012							
Październik 2012							
Listopad 2012							
Grudzień 2012							

1.2. Bezrobotni nie posiadający prawa do pobierania zasiłku

Wśród bezrobotnych zarejestrowanych w urzędzie - **1791** osób nie posiada prawa do pobierania zasiłku - co stanowi **78%** ogółu zaewidencjonowanych w badanym okresie. Spośród nowo zarejestrowanych bezrobotnych, **167** osób tj. **67,3%** nie posiada prawa do pobierania zasiłku.

Gmina	Bezrobotni bez prawa do zasiłku	Ogółem
Węgorzewo	1218	1791
Budry	293	
Pozezdrze	280	

1.3. Struktura bezrobocia

1.3.1. Kobiety

W styczniu zarejestrowano **100** kobiet, to **40,3%** nowo zarejestrowanych bezrobotnych. Na koniec miesiąca w ewidencji osób bezrobotnych przebywa **1227** kobiet - co stanowi **53,5%** ogółu zarejestrowanych bezrobotnych.

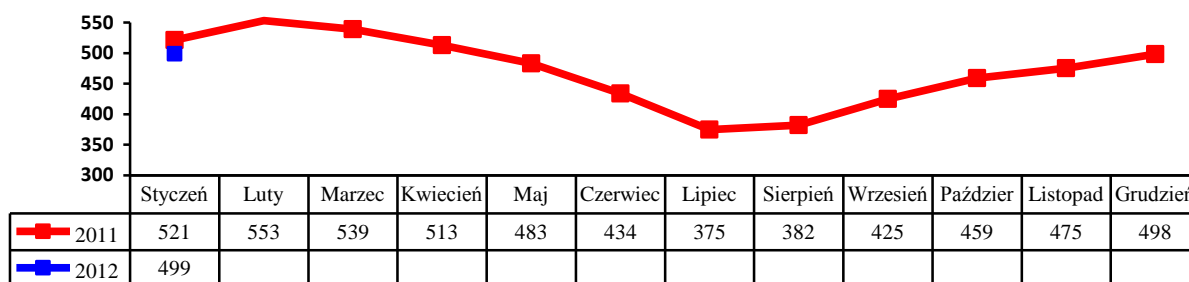
Na koniec miesiąca na ogólną liczbę zarejestrowanych w urzędzie kobiet jest **77%** poprzednio pracujących (**945**) – w tym zwolnionych z przyczyn dotyczących zakładu pracy **3** i dotychczas niepracujących - **282**.

1.3.2. Zwolnienia grupowe, zwolnienia z przyczyn dotyczących zakładu pracy.

W badanym okresie nie rejestrowano osób zwolnionych z przyczyn dotyczących zakładu pracy. Na koniec miesiąca w ewidencji PUP figuruje **8** osób (w tym **3** kobiety) zwolnionych z przyczyn dotyczących zakładu pracy. Zasiłek pobierają **2** osoby.

1.3.3. Bezrobotni w przedziale wiekowym 18 - 25 lat.

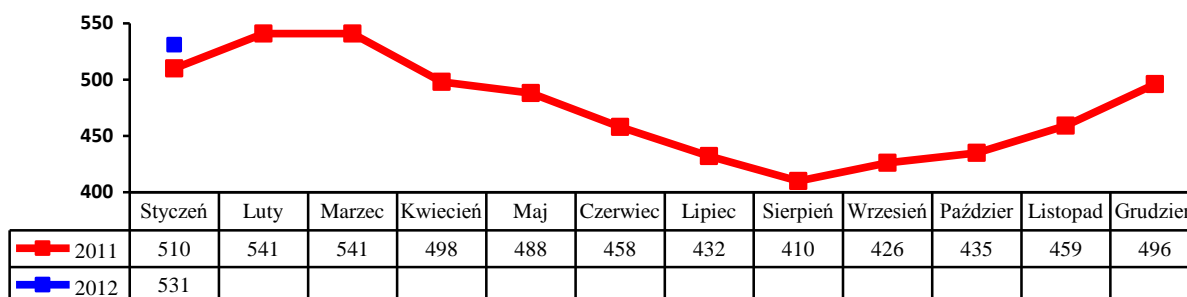
W tej grupie wiekowej zarejestrowano **52** osoby (**19** kobiet). Wyłączono z ewidencji **40** osób (**16** kobiet) (w tym **11** osób z powodu podjęcia zatrudnienia). Na koniec miesiąca w ewidencji figuruje **499** osób (**276** kobiet). Stanowią oni **21,7%** ogółu bezrobotnych w powiecie.



1.3.4. Bezrobotni powyżej 50 roku życia

W tej grupie wiekowej zarejestrowano **55** osób (**16** kobiet). Wyłączono z ewidencji **20** osób (**6** kobiet) (w tym **4** osoby podjęły zatrudnienie).


Na koniec miesiąca w ewidencji przebywa **531** osób, które stanowią **23,13%** ogółu zarejestrowanych bezrobotnych, w tym **202** kobiety. Napływ bezrobotnych w tej grupie wiekowej obrazuje poniższy wykres.



1.3.5. Długotrwale bezrobotni.

W tej grupie zarejestrowano **116** osób, w tym **53** kobiety. Stan na koniec miesiąca to **1248** osób. Stanowią oni **54,4%** ogółu bezrobotnych, w tym **739** kobiet – **60,2%** ogółu kobiet. Pracę podjęło **26** osób (**10** kobiet).

Wyłączono z ewidencji **63** osoby (**25** kobiet). Napływ w tej grupie bezrobotnych przedstawia poniższy wykres.



2. Aktywizacja zawodowa bezrobotnych

2.1. Oferty pracy

W badanym okresie do urzędu pracy wpłynęło **11** ofert pracy i miejsc aktywizacji zawodowej. Z zakładów należących do sektora publicznego nie zgłoszono wolnych miejsc pracy.

Na koniec miesiąca sprawozdawczego Urząd nie dysponował ofertami pracy.

2.2. Skierowania do pracy stałej i krótkookresowej

W styczniu pracę podjęły **43** osoby bezrobotne (**18** kobiet) - niesubsydiowaną / stałą i krótkookresową/ podjęły **42** osoby (**18** kobiet).

2.3. Prace interwencyjne

W badanym miesiącu nie kierowano osób bezrobotnych.

2.4. Roboty publiczne

W styczniu nie zatrudniono osób bezrobotnych w ramach robót publicznych.

2.5. Przyuczenia do zawodu i przekwalifikowania

W miesiącu sprawozdawczym nie kierowano bezrobotnych na szkolenia:

Kierunki szkoleń	Liczba osób

2.6. Refundacja pracodawcy kosztów wyposażenia i doposażenia stanowiska pracy dla skierowanego bezrobotnego

W badanym okresie nie wypłacono refundacji na wyposażenie i doposażenie stanowiska pracy dla pracodawcy zatrudniającego osoby bezrobotne:

Zakład	Liczba stanowisk	Kwota ogółem	Na jakie stanowisko
Uzupełnienie stanowiska	1		

2.7. Przyznanie bezrobotnemu dotacji na podjęcie własnej działalności gospodarczej.

W styczniu nie wypłacono dotacji na rozpoczęcie działalności gospodarczej.

Wydatkowanie środków tej formy pomocy z Funduszu Pracy przedstawia poniższa tabela

Rodzaj działalności	Liczba osób	Kwota
--	--	--

2.8. Staże.

W styczniu nie podpisano umów na organizację stażu.

2.9. Stypendia na kontynuowanie nauki w szkole ponadpodstawowej, ponadgimnazjalnej albo w szkole wyższej w systemie wieczorowym lub zaocznym.

L.p	Rodzaj szkoły	Ilość osób
	-----	-----

2.10. Dodatki aktywizacyjne

Dodatki aktywizacyjne wypłacano **23** osobom, w tym **7** kobietom.

2.11. Indywidualny plan działania.

W okresie sprawozdawczym Indywidualny Plan Działania przygotowano dla **103** osób bezrobotnych. IPD realizuje **336** osób w tym **177** kobiet.

2.12. Prace społeczno- użyteczne.

W styczniu 2012 roku nie kierowano osób bezrobotnych do wykonywania prac społecznie – użytecznych.

L.p	Ilość osób	Gmina	Rodzaj pracy
1	0	Węgorzewo	Prace porządkowe
2	0	Pozezdrze	j.w
3	0	Budry	j.w

3. Inne działania Powiatowego Urzędu Pracy w Węgorzewie.

Pośrednicy pracy odbyli **18** wizyt u pracodawców lokalnych, nie pozyskując ofert zatrudnienia.

Znaczących zmian na lokalnym rynku pracy nie odnotowano.