



## POWIATOWY URZĄD PRACY

11-600 Węgorzewo, ul. Generała Józefa Bema 16A

Tel. 87 4296900

Fax. 87 4296901

E-mail: [olwe@praca.gov.pl](mailto:olwe@praca.gov.pl)

E-mail: [olwe@up.gov.pl](mailto:olwe@up.gov.pl)

[www.pup-wegorzewo.pl](http://www.pup-wegorzewo.pl)

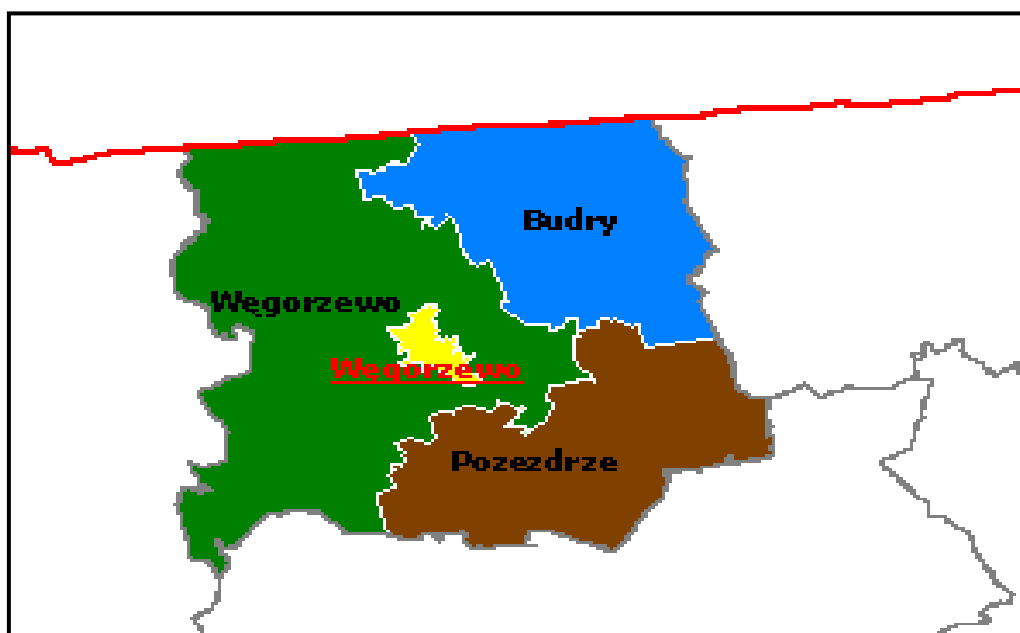
### **MIESIĘCZNA INFORMACJA**

*o stanie bezrobocia*

*i działaniach PUP*

*w celu łagodzenia jego skutków*

## LUTY 2012



Sporządził: Zdzisław Cukrowski

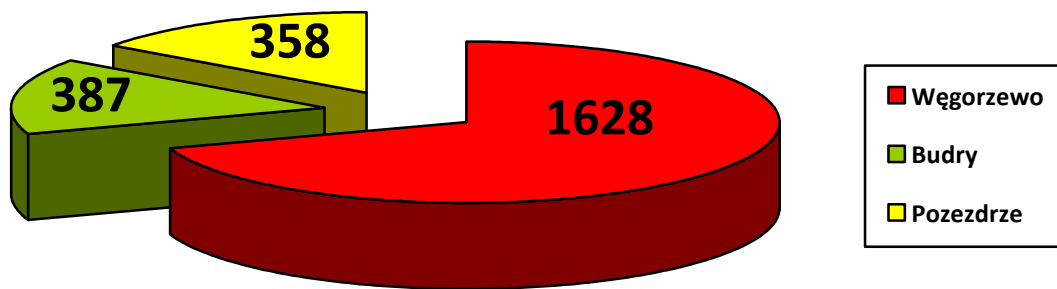
## 1. Rynek Pracy w lutym 2012 roku

### 1.1 Poziom i dynamika bezrobocia.

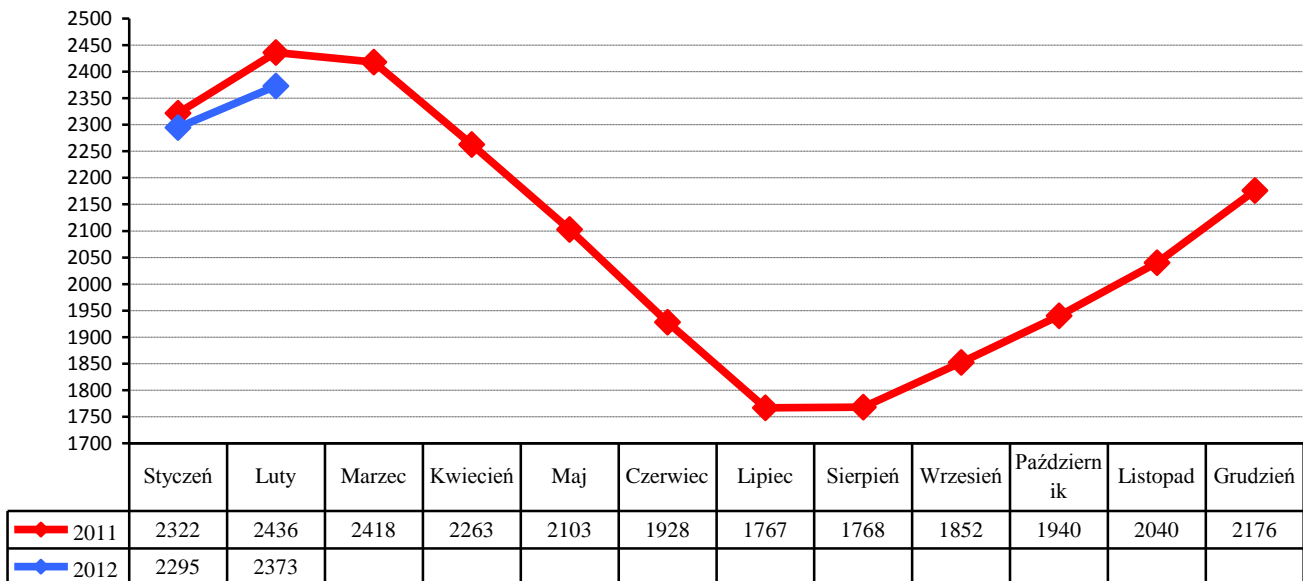
Liczba bezrobotnych będących w ewidencji urzędu pracy na koniec **lutego 2012 r.** wynosi **2373** i jest wyższa od liczby bezrobotnych zarejestrowanych w końcu poprzedniego miesiąca o **78** osób.

Stopa bezrobocia w powiecie węgorzewskim na koniec stycznia 2012 r. - według danych uzyskanych z Ministerstwa Pracy i Polityki Społecznej wynosiła **28,9%** - i była wyższa od stopy z grudnia 2011 r. o **1%** (województwo warmińsko-mazurskie – **21,1%**. kraj – **13,2%**)

Liczba bezrobotnych w poszczególnych gminach powiatu na koniec okresu sprawozdawczego przedstawia się w sposób uwidoczniony na poniższym wykresie:



Porównanie liczby bezrobotnych w poszczególnych miesiącach do roku 2011



W styczniu zarejestrowano **190** nowych bezrobotnych (**83 kobiety**). Wśród nowo wpisanych do ewidencji **29** osób tj. **15,3%** ogółu rejestrujących się bezrobotnych zaewidencjonowano po raz pierwszy, a **161** bezrobotnych rejestrowało się po raz kolejny – stanowiąc **84,7%** ogółu nowo zarejestrowanych w omawianym okresie.

Z nowo wpisanych do ewidencji wyszczególnić można rejestrację po:

- działalności gospodarczej – **7**
- pracy za granicą – **2**
- pracy dłuższej niż 1 rok – **39**
- pracy krótkotrwałej, sezonowej – **33**
- niestawieniu w wyznaczonym terminie – **51**
- bezrobotna młodzież – **14**
- aktywnych formach – **5**
- zwolnieni z aresztu – **1**
- po zasiłku z opieki społecznej – **1**
- inni – **37** osób.

Na koniec miesiąca liczba zarejestrowanych bezrobotnych zamieszkałych na wsi wynosiła **1447**. Stanowią oni **60,97%** ogółu zarejestrowanych. Z tej liczby **763** to bezrobotne kobiety, które stanowią **52,7%** zarejestrowanych bezrobotnych zamieszkałych na wsi. Napływ i odpływ z bezrobocia w poszczególnych miesiącach w odniesieniu do grudnia 2011 r.

Miesiąc	Bezrobotni w ewidencji na koniec m-ca	Nowa rejestracja	Wylączeni z ewidencji	Z tego			
				Podjęcia Pracy	W tym		Inne Powody
					Prace Interwencyjne	Roboty publiczne	
<b>Grudzień 2011</b>	<b>2176</b>	<b>310</b>	<b>174</b>	<b>97</b>	<b>0</b>	<b>0</b>	<b>77</b>
Styczeń 2012	2295	248	129	43	0	0	86
Luty 2012	2373	190	112	49	4	0	63
Marzec 2012							
Kwiecień 2012							
Maj 2012							
Czerwiec 2012							
Lipiec 2012							
Sierpień 2012							
Wrzesień 2012							
Październik 2012							
Listopad 2012							
<b>Grudzień 2012</b>							

## 1.2. Bezrobotni nie posiadający prawa do pobierania zasiłku

Wśród bezrobotnych zarejestrowanych w urzędzie - **1863** osoby nie posiadają prawa do pobierania zasiłku - co stanowi **78,5%** ogółu zaewidencjonowanych w badanym okresie. Spośród nowo zarejestrowanych bezrobotnych, **150** osób tj. **78,9%** nie posiada prawa do pobierania zasiłku.

Gmina	Bezrobotni bez prawa do zasiłku	Ogółem
Węgorzewo	<b>1267</b>	<b>1863</b>
Budry	<b>313</b>	
Pozezdrze	<b>283</b>	

## 1.3. Struktura bezrobocia

### 1.3.1. Kobiety

W lutym zarejestrowano **83** kobiety, to **43,7%** nowo zarejestrowanych bezrobotnych. Na koniec miesiąca w ewidencji osób bezrobotnych przebywają **1254** kobiety - co stanowi **52,8%** ogółu zarejestrowanych bezrobotnych.

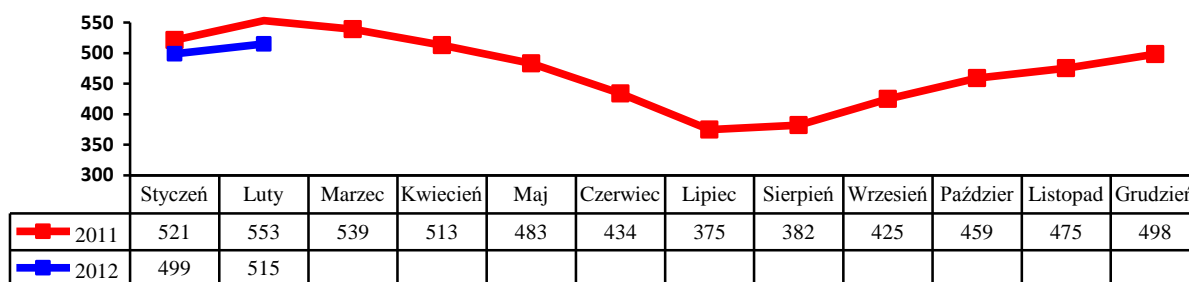
Na koniec miesiąca na ogólną liczbę zarejestrowanych w urzędzie kobiet jest **77%** poprzednio pracujących (**966**) – w tym zwolnionych z przyczyn dotyczących zakładu pracy **3** i dotychczas niepracujących - **288**.

### 1.3.2. Zwolnienia grupowe, zwolnienia z przyczyn dotyczących zakładu pracy.

W badanym okresie nie rejestrowano osób zwolnionych z przyczyn dotyczących zakładu pracy. Na koniec miesiąca w ewidencji PUP figuruje **8** osób (w tym **3** kobiety) zwolnionych z przyczyn dotyczących zakładu pracy. Zasiłek pobierają **2** osoby.

### 1.3.3. Bezrobotni w przedziale wiekowym 18 - 25 lat.

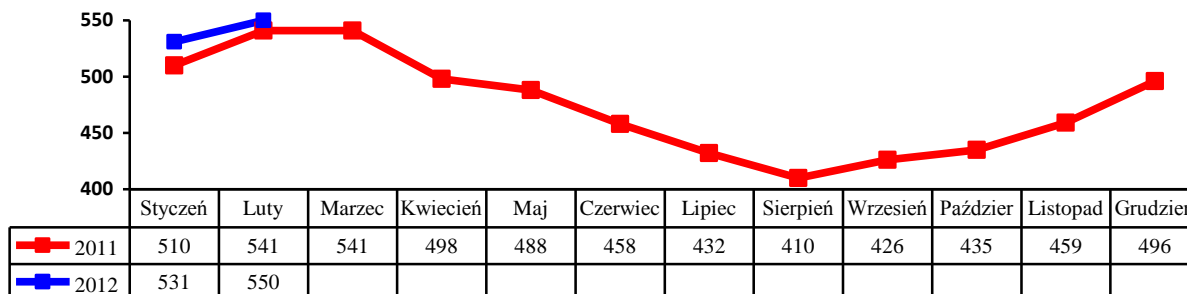
W tej grupie wiekowej zarejestrowano **52** osoby (**20** kobiet). Wyłączono z ewidencji **27** osób (**7** kobiet) (w tym **8** osób z powodu podjęcia zatrudnienia). Na koniec miesiąca w ewidencji figuruje **515** osób (**283** kobiety). Stanowią oni **21,7%** ogółu bezrobotnych w powiecie.



### 1.3.4. Bezrobotni powyżej 50 roku życia

W tej grupie wiekowej zarejestrowano **40** osób (**17** kobiet). Wyłączono z ewidencji **21** osób (**16** kobiet) (w tym **10** osób podjęło zatrudnienie).


Na koniec miesiąca w ewidencji przebywa **550** osób, które stanowią **23,17%** ogółu zarejestrowanych bezrobotnych, w tym **203** kobiety. Napływ bezrobotnych w tej grupie wiekowej obrazuje poniższy wykres.



### 1.3.5. Długotrwale bezrobotni.

W tej grupie zarejestrowano **78** osób, w tym **35** kobiet. Stan na koniec miesiąca to **1276** osób. Stanowią oni **53,8%** ogółu bezrobotnych, w tym **741** kobiet – **59,1%** ogółu kobiet. Pracę podjęło **16** osób (**13** kobiet).

Wyłączono z ewidencji **50 osób (33 kobiety)**. Napływ w tej grupie bezrobotnych przedstawia poniższy wykres.



## 2. Aktywizacja zawodowa bezrobotnych

### 2.1. Oferty pracy

W badanym okresie do urzędu pracy wpłynęło **9 ofert pracy i miejsc aktywizacji zawodowej**. Z zakładów należących do sektora publicznego zgłoszono 3 wolne miejsca pracy. Na koniec miesiąca sprawozdawczego urząd nie dysponował ofertami pracy.

### 2.2. Skierowania do pracy stałej i krótkookresowej

W lutym pracę podjęło **49 osób bezrobotnych (33 kobiety)** - niesubsydiowaną / stałą i krótkookresową/ podjęły **44 osoby (29 kobiet)**.

### 2.3. Prace interwencyjne

W badanym miesiącu, w ramach **4 umów skierowano 4 osoby bezrobotne do wykonywania prac interwencyjnych w zawodach: sprzątaczką, opiekunką, pracownikiem biurowym.**

### 2.4. Roboty publiczne

W lutym nie zatrudniono osób bezrobotnych w ramach robót publicznych.

### 2.5. Przyuczenia do zawodu i przekwalifikowania

W miesiącu sprawozdawczym nie kierowano bezrobotnych na szkolenia:

Kierunki szkoleń	Liczba osób
---	---

## 2.6. Refundacja pracodawcy kosztów wyposażenia i doposażenia stanowiska pracy dla skierowanego bezrobotnego

W badanym okresie nie wypłacono refundacji na wyposażenie i doposażenie stanowiska pracy dla pracodawcy zatrudniającego osoby bezrobotne:

Zakład	Liczba stanowisk	Kwota ogółem	Na jakie stanowisko
<b>Uzupełnienie stanowiska</b>	<b>1</b>		

## 2.7. Przyznanie bezrobotnemu dotacji na podjęcie własnej działalności gospodarczej.

W lutym nie wypłacono dotacji na rozpoczęcie działalności gospodarczej.

Wydatkowanie środków tej formy pomocy z Funduszu Pracy przedstawia poniższa tabela

Rodzaj działalności	Liczba osób	Kwota
--	--	--

## 2.8. Staże.

W lutym nie podpisano umów na organizację stażu.

## 2.9. Stypendia na kontynuowanie nauki w szkole ponadpodstawowej, ponadgimnazjalnej albo w szkole wyższej w systemie wieczorowym lub zaocznym.

L.p	Rodzaj szkoły	Ilość osób
	-----	-----

## 2.10. Dodatki aktywizacyjne

Dodatki aktywizacyjne wypłacano **23** osobom, w tym **10** kobietom.

## 2.11. Indywidualny plan działania.

W okresie sprawozdawczym Indywidualny Plan Działania przygotowano dla **74** osób bezrobotnych. IPD realizuje **316** osób w tym **175** kobiet.

## 2.12. Prace społeczno- użyteczne.

W lutym 2012 roku nie kierowano osób bezrobotnych do wykonywania prac społecznie – użytecznych.

L.p	Ilość osób	Gmina	Rodzaj pracy
1	0	Węgorzewo	Prace porządkowe
2	0	Pozezdrze	j.w
3	0	Budry	j.w

### **3. Inne działania Powiatowego Urzędu Pracy w Węgorzewie.**

Pośrednicy pracy odbyli 4 wizyty u pracodawców lokalnych, pozyskując 6 ofert zatrudnienia.

Znaczących zmian na lokalnym rynku pracy nie odnotowano.