



POWIATOWY URZĄD PRACY

11-600 Węgorzewo, ul. Generała Józefa Bema 16A

Tel. 87 4296900

Fax. 87 4296901

E-mail: olwe@praca.gov.pl

E-mail: olwe@up.gov.pl

www.pup-wegorzewo.pl

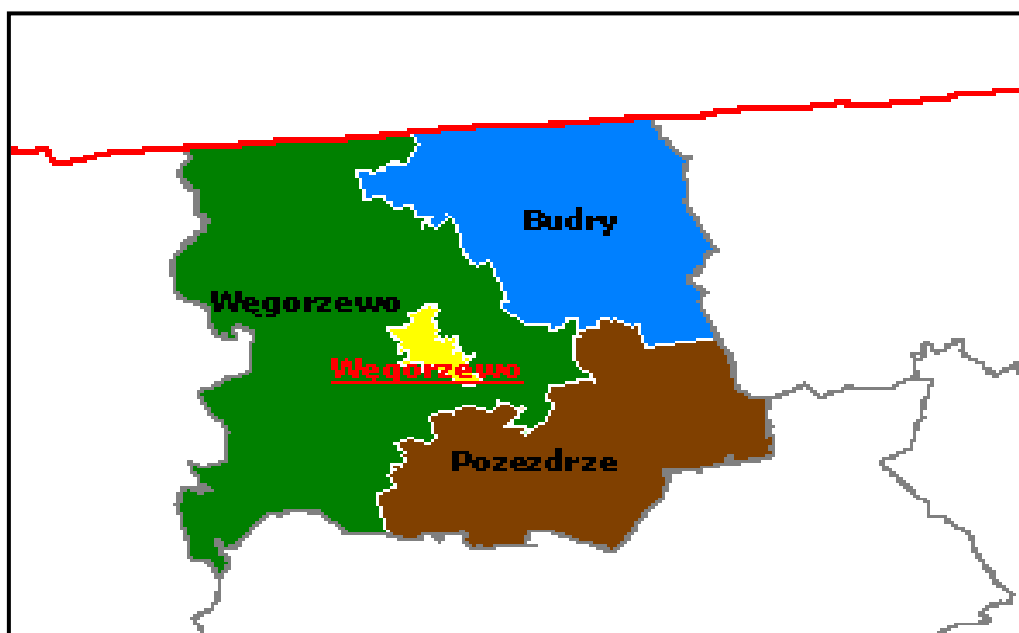
MIESIĘCZNA INFORMACJA

o stanie bezrobocia

i działaniach PUP

w celu łagodzenia jego skutków

MARZEC 2012



Sporządził: Zdzisław Cukrowski


1. Rynek Pracy w marcu 2012 roku

1.1 Poziom i dynamika bezrobocia.

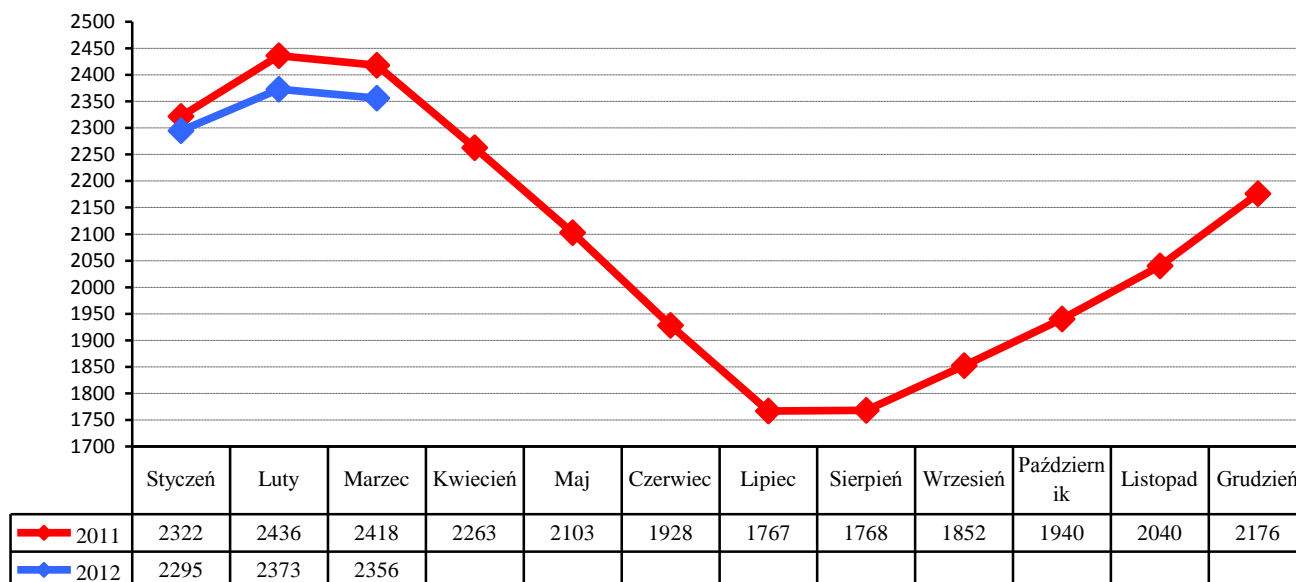
Liczba bezrobotnych będących w ewidencji urzędu pracy na koniec **marca 2012 r.** wynosi **2356** i jest niższa od liczby bezrobotnych zarejestrowanych w końcu poprzedniego miesiąca o **17** osób.

Stopa bezrobocia w powiecie węgorzewskim na koniec lutego 2012 r. - według danych uzyskanych z Ministerstwa Pracy i Polityki Społecznej wynosiła **29,6%** - i była wyższa od stopy ze stycznia 2012 r. o **0,7%** (województwo warmińsko-mazurskie – **21,3%**. kraj – **13,5%**)

Liczba bezrobotnych w poszczególnych gminach powiatu na koniec okresu sprawozdawczego przedstawia się w sposób uwidoczony na poniższym wykresie:



Porównanie liczby bezrobotnych w poszczególnych miesiącach do roku 2011



W marcu zarejestrowano **159** nowych bezrobotnych (**74 kobiety**). Wśród nowo wpisanych do ewidencji **24** osoby tj. **15,1%** ogółu rejestrujących się bezrobotnych zaewidencjonowano po raz pierwszy, a **135** bezrobotnych rejestrowało się po raz kolejny – stanowiąc **84,9%** ogółu nowo zarejestrowanych w omawianym okresie.

Z nowo wpisanych do ewidencji wyszczególnić można rejestrację po:

- działalności gospodarczej – **6**
- pracy za granicą – **0**
- pracy dłuższej niż 1 rok – **21**
- pracy krótkotrwałej, sezonowej – **30**
- niestawieniu w wyznaczonym terminie – **49**
- bezrobotna młodzież – **15**
- aktywnych formach – **2**
- zwolnieni z aresztu – **3**
- po zasiłku z opieki społecznej – **7**
- inni – **26** osób.

Na koniec miesiąca liczba zarejestrowanych bezrobotnych zamieszkałych na wsi wynosiła **1442**. Stanowią oni **61,2%** ogółu zarejestrowanych. Z tej liczby **772** to bezrobotne kobiety, które stanowią **53,5%** zarejestrowanych bezrobotnych zamieszkałych na wsi.

Napływ i odpływ z bezrobocia w poszczególnych miesiącach w odniesieniu do grudnia 2011 r.

Miesiąc	Bezrobotni w ewidencji na koniec m-ca	Nowa rejestracja	Wylączeni z ewidencji	Z tego			
				Podjęcia Pracy	W tym		Inne Powody
					Prace Interwencyjne	Roboty publiczne	
Grudzień 2011	2176	310	174	97	0	0	77
Styczeń 2012	2295	248	129	43	0	0	86
Luty 2012	2373	190	112	49	4	0	63
Marzec 2012	2356	159	176	82	10	0	94
Kwiecień 2012							
Maj 2012							
Czerwiec 2012							
Lipiec 2012							
Sierpień 2012							
Wrzesień 2012							
Październik 2012							
Listopad 2012							
Grudzień 2012							

1.2. Bezrobotni nie posiadający prawa do pobierania zasiłku

Wśród bezrobotnych zarejestrowanych w urzędzie - **1879** osób nie posiada prawa do pobierania zasiłku - co stanowi **79,75%** ogółu zaewidencjonowanych w badanym okresie. Spośród nowo zarejestrowanych bezrobotnych, **133** osoby tj. **83,6%** nie posiada prawa do pobierania zasiłku.

Gmina	Bezrobotni bez prawa do zasiłku	Ogółem
Węgorzewo	1277	1879
Budry	319	
Pozezdrze	283	

1.3. Struktura bezrobocia

1.3.1. Kobiety

W marcu zarejestrowano **74** kobiety, to **46,5%** nowo zarejestrowanych bezrobotnych. Na koniec miesiąca w ewidencji osób bezrobotnych przebywa **1248** kobiet - co stanowi **52,97%** ogółu zarejestrowanych bezrobotnych.

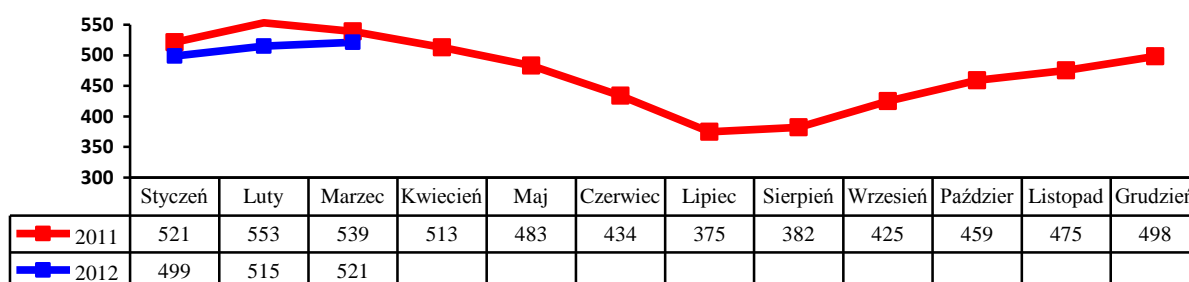
76,2% - to poprzednio pracujące kobiety (**951**) – w tym zwolnione z przyczyn dotyczących zakładu pracy **3** i dotychczas niepracujące - **297**.

1.3.2. Zwolnienia grupowe, zwolnienia z przyczyn dotyczących zakładu pracy.

W badanym okresie nie rejestrowano osób zwolnionych z przyczyn dotyczących zakładu pracy. Na koniec miesiąca w ewidencji PUP figuruje **8** osób (w tym **3** kobiety) zwolnionych z przyczyn dotyczących zakładu pracy. Zasiłek pobierają **2** osoby.

1.3.3. Bezrobotni w przedziale wiekowym 18 - 25 lat.

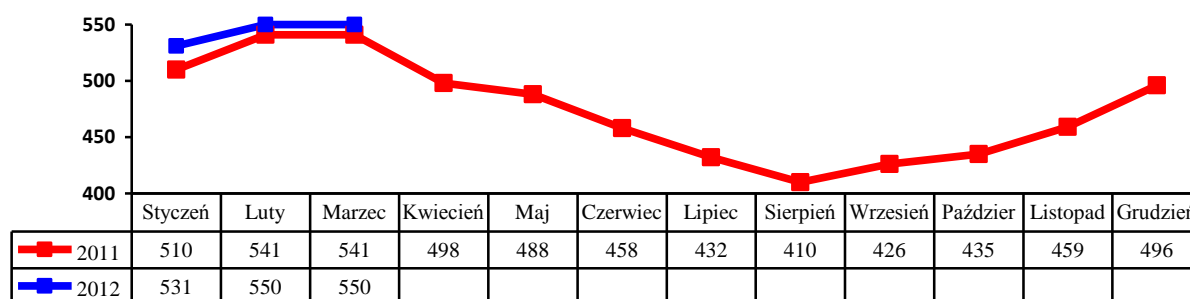
W tej grupie wiekowej zarejestrowano **51** osób (**25** kobiet). Wyłączono z ewidencji **39** osób (**15** kobiet) (w tym **16** osób z powodu podjęcia zatrudnienia). Na koniec miesiąca w ewidencji figuruje **521** osób (**289** kobiet). Stanowią oni **22,1%** ogółu bezrobotnych w powiecie.



1.3.4. Bezrobotni powyżej 50 roku życia


W tej grupie wiekowej zarejestrowano **37** osób (**18** kobiet). Wyłączono z ewidencji **37** osób (**17** kobiet) (w tym **20** osób podjęło zatrudnienie).

Na koniec miesiąca w ewidencji przebywa **550** osób, które stanowią **23,3%** ogółu zarejestrowanych bezrobotnych, w tym **204** kobiety. Napływ bezrobotnych w tej grupie wiekowej obrazuje poniższy wykres.



1.3.5. Długotrwale bezrobotni.

W tej grupie zarejestrowano **87** osób, w tym **48** kobiet. Stan na koniec miesiąca to **1290** osób. Stanowią oni **54,7%** ogółu bezrobotnych, w tym **751** kobiet – **60,2%** ogółu kobiet. Pracę podjęło **30** osób (**14** kobiet). Wyłączono z ewidencji **73** osoby (**38** kobiet). Napływ w tej grupie bezrobotnych przedstawia poniższy wykres.



2. Aktywizacja zawodowa bezrobotnych

2.1. Oferty pracy

W badanym okresie do urzędu pracy wpłynęło **135** ofert pracy i miejsc aktywizacji zawodowej. Z zakładów należących do sektora publicznego zgłoszono **42** wolne miejsca pracy. Na koniec miesiąca sprawozdawczego urząd dysponował **15** ofertami pracy.

2.2. Skierowania do pracy stałej i krótkookresowej

W marcu pracę podjęły **82** osoby bezrobotne (**36** kobiet) - niesubsydiowaną / stałą i krótkookresową/ podjęło **70** osób (**29** kobiet).

2.3. Prace interwencyjne

W badanym miesiącu, w ramach **8** umów skierowano **10** osób bezrobotnych do wykonywania prac interwencyjnych w zawodach: krawiec, sprzedawca, stolarz, robotnik gospodarczy.

2.4. Roboty publiczne

W marcu nie zatrudniono osób bezrobotnych w ramach robót publicznych.

2.5. Przyuczenia do zawodu i przekwalifikowania

W miesiącu sprawozdawczym nie kierowano bezrobotnych na szkolenia:

Kierunki szkoleń	Liczba osób
---	---

2.6. Refundacja pracodawcy kosztów wyposażenia i doposażenia stanowiska pracy dla skierowanego bezrobotnego

W badanym okresie nie wypłacono refundacji na wyposażenie i doposażenie stanowiska pracy dla pracodawcy zatrudniającego osoby bezrobotne:

Zakład	Liczba stanowisk	Kwota ogółem	Na jakie stanowisko
Uzupełnienie stanowiska	2		

2.7. Przyznanie bezrobotnemu dotacji na podjęcie własnej działalności gospodarczej.

W marcu nie wypłacono dotacji na rozpoczęcie działalności gospodarczej.

Wydatkowanie środków tej formy pomocy z Funduszu Pracy przedstawia poniższa tabela

Rodzaj działalności	Liczba osób	Kwota
--	--	--

2.8. Staże.

W marcu nie podpisano umów na organizację stażu.

2.9. Stypendia na kontynuowanie nauki w szkole ponadpodstawowej, ponadgimnazjalnej albo w szkole wyższej w systemie wieczorowym lub zaocznym.

L.p	Rodzaj szkoły	Ilość osób
	-----	-----

2.10. Dodatki aktywizacyjne

Dodatki aktywizacyjne wypłacano **27** osobom, w tym **10** kobietom.

2.11. Indywidualny plan działania.

W okresie sprawozdawczym Indywidualny Plan Działania przygotowano dla **106** osób bezrobotnych. IPD realizuje **269** osób w tym **145** kobiet.

2.12. Prace społeczno- użyteczne.

W marcu 2012 roku skierowano 6 osób bezrobotnych do wykonywania prac społecznie – użytecznych.

L.p	Ilość osób	Gmina	Rodzaj pracy
1	0	Węgorzewo	Prace porządkowe
2	6	Pozezdrze	j.w
3	0	Budry	j.w

3. Inne działania Powiatowego Urzędu Pracy w Węgorzewie.

Znaczących zmian na lokalnym rynku pracy nie odnotowano.