



POWIATOWY URZĄD PRACY

11-600 Węgorzewo, ul. Generała Józefa Bema 16A

Tel. 87 4296900

Fax. 87 4296901

E-mail: olwe@praca.gov.pl

E-mail: olwe@up.gov.pl

www.pup-wegorzewo.pl

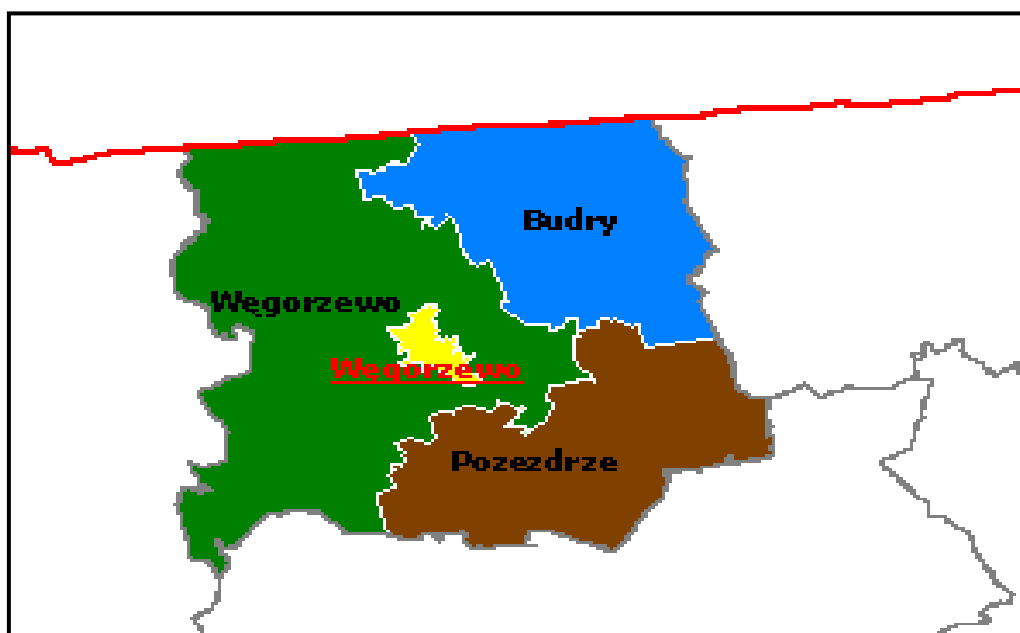
MIESIĘCZNA INFORMACJA

o stanie bezrobocia

i działaniach PUP

w celu łagodzenia jego skutków

KWIECIEŃ 2012



Sporządził: Zdzisław Cukrowski


1. Rynek Pracy w kwietniu 2012 roku

1.1 Poziom i dynamika bezrobocia.

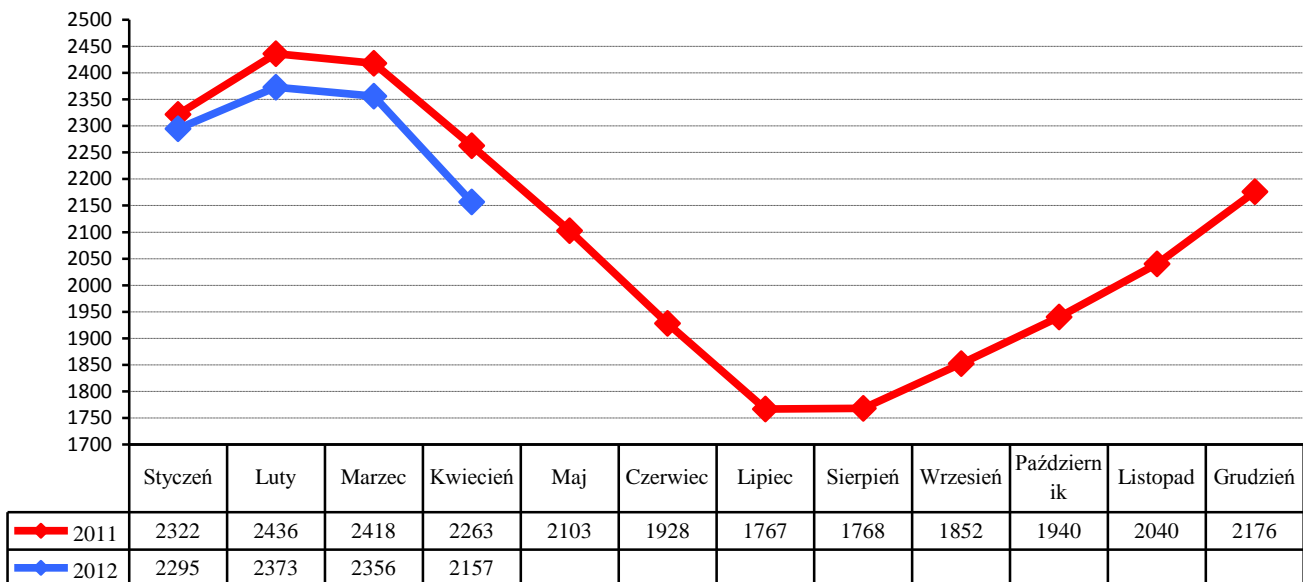
Liczba bezrobotnych będących w ewidencji urzędu pracy na koniec kwietnia 2012 r. wynosi **2157** i jest niższa od liczby bezrobotnych zarejestrowanych w końcu poprzedniego miesiąca o **199** osób.

Stopa bezrobocia w powiecie węgorzewskim na koniec marca 2012 r. - według danych uzyskanych z Ministerstwa Pracy i Polityki Społecznej wynosiła **29,4%** - i była niższa od stopy z lutego 2012 r. o **0,2%** (województwo warmińsko-mazurskie – **21,1%**. kraj – **13,3%**)

Liczba bezrobotnych w poszczególnych gminach powiatu na koniec okresu sprawozdawczego przedstawia się w sposób uwidoczniony na poniższym wykresie:



Porównanie liczby bezrobotnych w poszczególnych miesiącach do roku 2011



W kwietniu zarejestrowano **168** nowych bezrobotnych (**69 kobiet**). Wśród nowo wpisanych do ewidencji - **22** osoby tj. **13,1%** ogółu rejestrujących się zaewidencjonowano po raz pierwszy, a **146** bezrobotnych rejestrowało się po raz kolejny –stanowiąc **86,9%** ogółu nowo zarejestrowanych w omawianym okresie.

Z nowo wpisanych do ewidencji wyszczególnić można rejestrację po:

- działalności gospodarczej – 2
- pracy za granicą – 0
- pracy dłuższej niż 1 rok – 33
- pracy krótkotrwałej, sezonowej – 30
- niestawieniu w wyznaczonym terminie – 36
- bezrobotna młodzież – 14
- aktywnych formach – 1
- zwolnieni z aresztu – 2
- po zasiłku z opieki społecznej – 2
- inni – 48 osób.

Na koniec miesiąca liczba zarejestrowanych bezrobotnych zamieszkałych na wsi wynosiła **1307**. Stanowią oni **60,6%** ogółu zarejestrowanych. Z tej liczby **690** to bezrobotne kobiety, które stanowią **52,8%** zarejestrowanych bezrobotnych zamieszkałych na wsi.

Napływ i odpływ z bezrobocia w powiecie w poszczególnych miesiącach w odniesieniu do grudnia 2011 r.

| Miesiąc | Bezrobotni w ewidencji na koniec m-ca | Nowa rejestracja | Wyłączeni z ewidencji | Z tego | | | |
|----------------------|---------------------------------------|------------------|-----------------------|----------------|---------------------|------------------|-------------|
| | | | | Podjęcia Pracy | W tym | | Inne Powody |
| | | | | | Prace Interwencyjne | Roboty publiczne | |
| Grudzień 2011 | 2176 | 310 | 174 | 97 | 0 | 0 | 77 |
| Styczeń 2012 | 2295 | 248 | 129 | 43 | 0 | 0 | 86 |
| Luty 2012 | 2373 | 190 | 112 | 49 | 4 | 0 | 63 |
| Marzec 2012 | 2356 | 159 | 176 | 82 | 10 | 0 | 94 |
| Kwiecień 2012 | 2157 | 168 | 367 | 153 | 22 | 5 | 214 |
| Maj 2012 | | | | | | | |
| Czerwiec 2012 | | | | | | | |
| Lipiec 2012 | | | | | | | |
| Sierpień 2012 | | | | | | | |
| Wrzesień 2012 | | | | | | | |
| Październik 2012 | | | | | | | |
| Listopad 2012 | | | | | | | |
| Grudzień 2012 | | | | | | | |

1.2. Bezrobotni nie posiadający prawa do pobierania zasiłku

Wśród bezrobotnych zarejestrowanych w urzędzie - **1723** osoby nie posiadają prawa do pobierania zasiłku - co stanowi **79,8%** ogółu zaewidencjonowanych w badanym okresie.

Spośród nowo zarejestrowanych bezrobotnych, **125** osób tj. **74,4%** nie posiada prawa do pobierania zasiłku.

| Gmina | Bezrobotni bez prawa do zasiłku | Ogółem |
|-----------|---------------------------------|-------------|
| Węgorzewo | 1154 | 1723 |
| Budry | 301 | |
| Pozezdrze | 268 | |

1.3. Struktura bezrobocia

1.3.1. Kobiety

W kwietniu zarejestrowano **69** kobiet - to **41,1%** nowo zarejestrowanych bezrobotnych. Na koniec miesiąca w ewidencji osób bezrobotnych przebywa **1116** kobiet - co stanowi **51,7%** ogółu zarejestrowanych.

76,1% - to poprzednio pracujące kobiety (**849**) – w tym zwolnione z przyczyn dotyczących zakładu pracy **3** i dotychczas niepracujące - **267**.

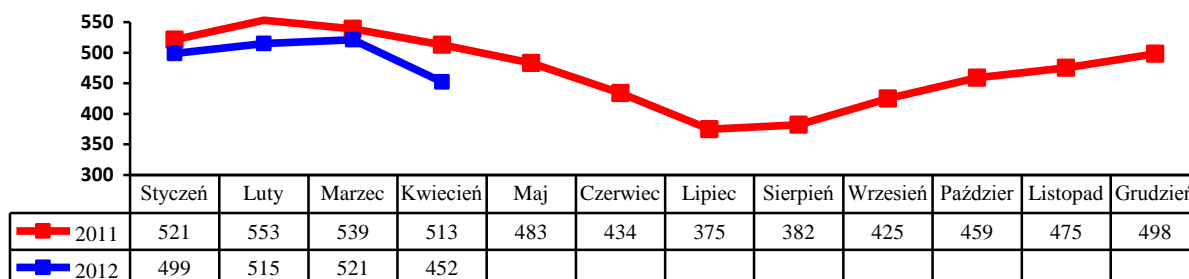
1.3.2. Zwolnienia grupowe, zwolnienia z przyczyn dotyczących zakładu pracy.

W badanym okresie zarejestrowano **1** osobę zwolnioną z przyczyn dotyczących zakładu pracy. Na koniec miesiąca w ewidencji PUP figuruje **7** osób (w tym **3** kobiety) zwolnionych z przyczyn dotyczących zakładu pracy. Zasiłek pobierają **2** osoby.

1.3.3. Bezrobotni w przedziale wiekowym 18-25 lat.

W tej grupie wiekowej zarejestrowano **35** osób (**15** kobiet). Wyłączono z ewidencji **97** osób (**47** kobiet) (w tym **23** osoby z powodu podjęcia zatrudnienia).

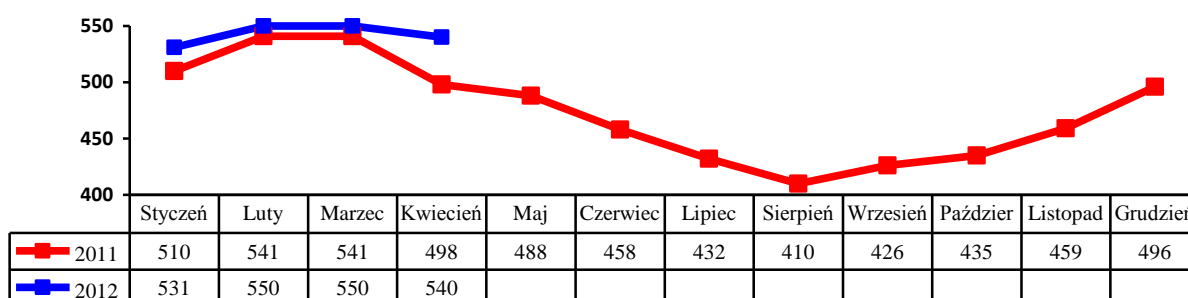
Na koniec miesiąca w ewidencji figurują **452** osoby (**253** kobiety). Stanowią oni **20,9%** ogółu bezrobotnych w powiecie.



1.3.4. Bezrobotni powyżej 50 roku życia

W tej grupie wiekowej zarejestrowano **49** osób (**17** kobiet). Wyłączono z ewidencji **59** osób (**28** kobiet) (w tym **31** osób podjęło zatrudnienie).

Na koniec miesiąca w ewidencji przebywa **540** osób, które stanowią **25,03%** ogółu zarejestrowanych bezrobotnych, w tym **193** kobiety. Napływ bezrobotnych w tej grupie wiekowej obrazuje poniższy wykres.




1.3.5. Długotrwanie bezrobotni.

W tej grupie zarejestrowano **95** osób, w tym **44** kobiety.

Stan na koniec miesiąca to **1214** osób. Stanowią oni **56,3%** ogółu bezrobotnych, w tym **694** kobiety – **62,2%** ogółu kobiet. Pracę podjęło **60** osób (**36** kobiet).

Wyłączono z ewidencji **171** osób (**101** kobiet). Napływ w tej grupie bezrobotnych przedstawia poniższy wykres.



2. Aktywizacja zawodowa bezrobotnych

2.1. Oferty pracy

W badanym okresie do urzędu pracy wpłynęło **85** ofert pracy i miejsc aktywizacji zawodowej. Z zakładów należących do sektora publicznego zgłoszono **34** wolne miejsca pracy. Na koniec miesiąca sprawozdawczego urząd dysponował **28** ofertami pracy.

2.2. Skierowania do pracy stałej i krótkookresowej

W kwietniu pracę podjęły **153** osoby bezrobotne (**86** kobiet) - niesubsydiowaną / stałą i krótkookresową/ podjęły **124** osoby (**67** kobiet).

2.3. Prace interwencyjne

W badanym miesiącu, w ramach **11** umów skierowano **22** osoby bezrobotne do wykonywania prac interwencyjnych w zawodach: sprzątaczką, księgową, sprzedawcą, robotnik budowlany, robotnik gospodarczy, opiekun.

2.4. Roboty publiczne

W kwietniu zatrudniono **5** osób bezrobotnych w ramach robót publicznych.

2.5. Przyuczenia do zawodu i przekwalifikowania

W miesiącu sprawozdawczym skierowano **2** bezrobotnych na szkolenia:

| Kierunki szkoleń | Liczba osób |
|---------------------------|-------------|
| Operator wózków widłowych | 1 |
| Prawo jazdy kat. D | 1 |

2.6. Refundacja pracodawcy kosztów wyposażenia i doposażenia stanowiska pracy dla skierowanego bezrobotnego

W badanym okresie nie wypłacono refundacji na wyposażenie i doposażenie stanowiska pracy dla pracodawcy zatrudniającego osoby bezrobotne:

| Zakład | Liczba stanowisk | Kwota ogółem | Na jakie stanowisko |
|--------------------------------|------------------|--------------|---------------------|
| Uzupełnienie stanowiska | 2 | | |

2.7. Przyznanie bezrobotnemu dotacji na podjęcie własnej działalności gospodarczej.

W kwietniu nie wypłacono dotacji na rozpoczęcie działalności gospodarczej.

Wydatkowanie środków tej formy pomocy z Funduszu Pracy przedstawia poniższa tabela

| Rodzaj działalności | Liczba osób | Kwota |
|---------------------|-------------|-------|
| -- | -- | -- |

2.8. Staże.

W kwietniu w ramach **71** umów na organizację stażu skierowano **95** osób bezrobotnych.

2.9. Stypendia na kontynuowanie nauki w szkole ponadpodstawowej, ponadgimnazjalnej albo w szkole wyższej w systemie wieczorowym lub zaocznym.

| L.p | Rodzaj szkoły | Ilość osób |
|-----|-----------------------------------|------------|
| 1 | Wyższa Szkoła Policji w Szczytnie | 1 |

2.10. Dodatki aktywizacyjne

Dodatki aktywizacyjne wypłacano **41** osobom, w tym **15** kobietom.

2.11. Indywidualny plan działania.

W okresie sprawozdawczym Indywidualny Plan Działania przygotowano dla **105** osób bezrobotnych. IPD realizują **293** osoby w tym **158** kobiet.

2.12. Prace społeczno- użyteczne.

W kwietniu skierowano 21 osób bezrobotnych do wykonywania prac społecznie – użytecznych.

| L.p | Ilość osób | Gmina | Rodzaj pracy |
|-----|------------|-----------|------------------|
| 1 | 10 | Węgorzewo | Prace porządkowe |
| 2 | 6 | Pozezdrze | j.w |
| 3 | 5 | Budry | j.w |

3. Inne działania Powiatowego Urzędu Pracy w Węgorzewie.

Pośrednicy pracy odbyli 47 wizyt u pracodawców lokalnych – nie pozyskując wolnych miejsc pracy

Znaczących zmian na lokalnym rynku pracy nie odnotowano.