



POWIATOWY URZĄD PRACY

11-600 Węgorzewo, ul. Generała Józefa Bema 16A

Tel. 87 4296900

Fax. 87 4296901

E-mail: olwe@praca.gov.pl

E-mail: olwe@up.gov.pl

www.pup-wegorzewo.pl

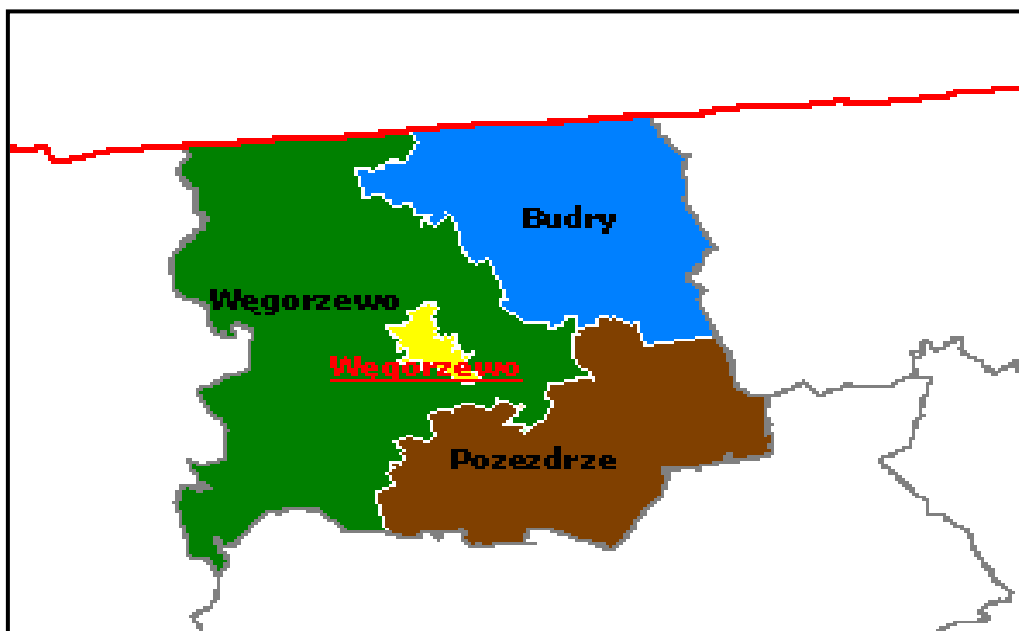
MIESIĘCZNA INFORMACJA

o stanie bezrobocia

i działaniach PUP

w celu łagodzenia jego skutków

MAJ 2012



Sporządził: Zdzisław Cukrowski


1. Rynek Pracy w maju 2012 roku

1.1 Poziom i dynamika bezrobocia.

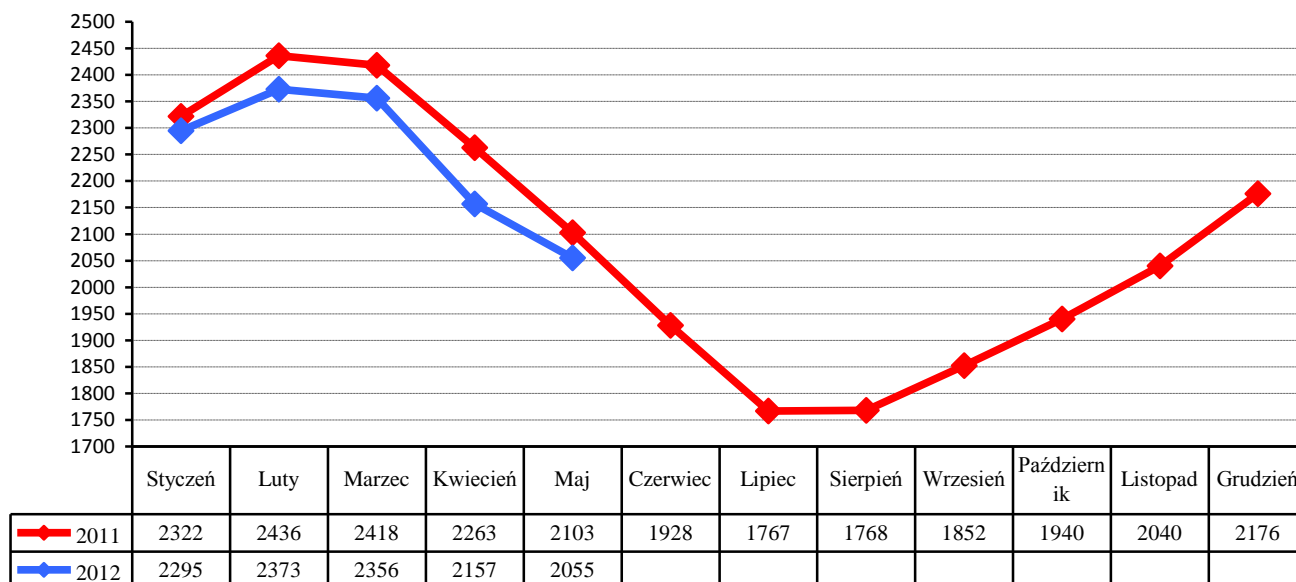
Liczba bezrobotnych będących w ewidencji urzędu pracy na koniec maja 2012 r. wynosi **2055** i jest niższa od liczby bezrobotnych zarejestrowanych w końcu poprzedniego miesiąca o **102** osoby.

Stopa bezrobocia w powiecie węgorzewskim na koniec kwietnia 2012 r. - według danych uzyskanych z Ministerstwa Pracy i Polityki Społecznej wynosiła **27,6%** - i była niższa od stopy z marca 2012 r. o **1,8%** (województwo warmińsko-mazurskie – **20,4%**. kraj – **12,9%**)

Liczba bezrobotnych w poszczególnych gminach powiatu na koniec okresu sprawozdawczego przedstawia się w sposób uwidoczniony na poniższym wykresie:



Porównanie liczby bezrobotnych w poszczególnych miesiącach do roku 2011



W maju zarejestrowano **166** nowych bezrobotnych (**83 kobiety**). Wśród nowo wpisanych do ewidencji - **30** osób tj. **18,1%** ogółu rejestrujących się zaewidencjonowano po raz pierwszy, a **136** bezrobotnych rejestrowało się po raz kolejny –stanowiąc **81,9%** ogółu nowo zarejestrowanych w omawianym okresie.

Z nowo wpisanych do ewidencji wyszczególnić można rejestrację po:

- działalności gospodarczej – 2
- pracy za granicą – 2
- pracy dłuższej niż 1 rok – 19
- pracy krótkotrwałej, sezonowej – 31
- niestawieniu w wyznaczonym terminie – 29
- bezrobotna młodzież – 26
- aktywnych formach – 5
- zwolnieni z aresztu – 1
- po zasiłku z opieki społecznej – 2
- inni – 49 osób.

Na koniec miesiąca liczba zarejestrowanych bezrobotnych zamieszkałych na wsi wynosiła **1239**. Stanowią oni **60,3%** ogółu zarejestrowanych. Z tej liczby **658** to bezrobotne kobiety, które stanowią **53,1%** zarejestrowanych bezrobotnych zamieszkałych na wsi.

Napływ i odpływ z bezrobocia w powiecie w poszczególnych miesiącach w odniesieniu do grudnia 2011 r.

Miesiąc	Bezrobotni w ewidencji na koniec m-ca	Nowa rejestracja	Wyłączeni z ewidencji	Z tego			
				Podjęcia Pracy	W tym		Inne Powody
					Prace Interwencyjne	Roboty publiczne	
Grudzień 2011	2176	310	174	97	0	0	77
Styczeń 2012	2295	248	129	43	0	0	86
Luty 2012	2373	190	112	49	4	0	63
Marzec 2012	2356	159	176	82	10	0	94
Kwiecień 2012	2157	168	367	153	22	5	214
Maj 2012	2055	166	268	135	8	17	133
Czerwiec 2012							
Lipiec 2012							
Sierpień 2012							
Wrzesień 2012							
Październik 2012							
Listopad 2012							
Grudzień 2012							

1.2. Bezrobotni nie posiadający prawa do pobierania zasiłku

Wśród bezrobotnych zarejestrowanych w urzędzie - **1666** osób nie posiada prawa do pobierania zasiłku - co stanowi **78,9%** ogółu zaewidencjonowanych w badanym okresie.

Spośród nowo zarejestrowanych bezrobotnych, **139** osób tj. **81,07%** nie posiada prawa do pobierania zasiłku.

Gmina	Bezrobotni bez prawa do zasiłku	Ogółem
Węgorzewo	1125	1666
Budry	284	
Pozezdrze	257	

1.3. Struktura bezrobocia

1.3.1. Kobiety

W maju zarejestrowano **83** kobiety - to **50%** nowo zarejestrowanych bezrobotnych. Na koniec miesiąca w ewidencji osób bezrobotnych przebywa **1089** kobiet - co stanowi **53%** ogółu zarejestrowanych.

74,6% - to poprzednio pracujące kobiety (**812**) – w tym zwolnione z przyczyn dotyczących zakładu pracy **3** i dotychczas niepracujące - **277**.

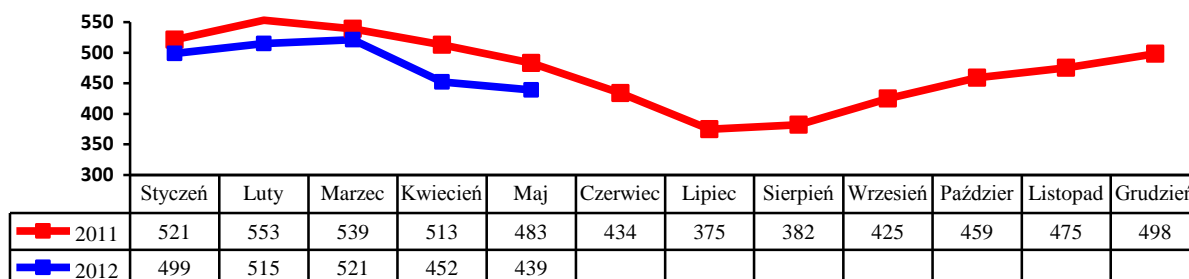
1.3.2. Zwolnienia grupowe, zwolnienia z przyczyn dotyczących zakładu pracy.

W badanym okresie nie rejestrowano osób zwolnionych z przyczyn dotyczących zakładu pracy. Na koniec miesiąca w ewidencji PUP figuruje **7** osób (w tym **3** kobiety) zwolnionych z przyczyn dotyczących zakładu pracy.

1.3.3. Bezrobotni w przedziale wiekowym 18-25 lat.

W tej grupie wiekowej zarejestrowano **47** osób (29 kobiet). Wyłączono z ewidencji **57** osób (**24** kobiety) (w tym **25** osób z powodu podjęcia zatrudnienia).

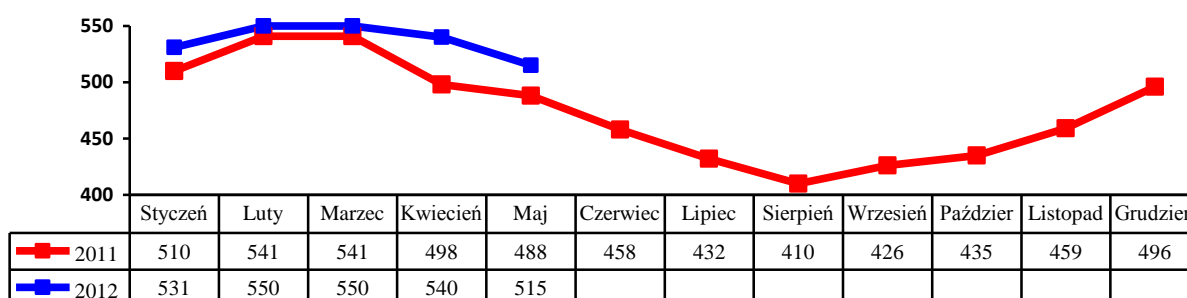
Na koniec miesiąca w ewidencji figuruje **439** osób (**258** kobiet). Stanowią oni **21,4%** ogółu bezrobotnych w powiecie.



1.3.4. Bezrobotni powyżej 50 roku życia

W tej grupie wiekowej zarejestrowano **44** osoby (**21** kobiet). Wyłączono z ewidencji **69** osób (**25** kobiet) (w tym **32** osoby podjęły zatrudnienie).

Na koniec miesiąca w ewidencji przebywa **515** osób, które stanowią **25,06%** ogółu zarejestrowanych bezrobotnych, w tym **189** kobiet. Napływ bezrobotnych w tej grupie wiekowej obrazuje poniższy wykres.

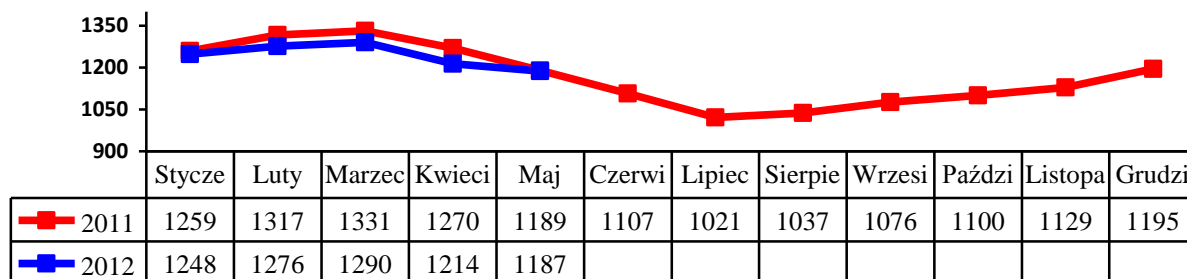


1.3.5. Długotrwanie bezrobotni.

W tej grupie zarejestrowano **106** osób, w tym **55** kobiet.

Stan na koniec miesiąca to **1187** osób. Stanowią oni **57,8%** ogółu bezrobotnych, w tym **683** kobiety – **62,7%** ogółu kobiet. Pracę podjęło **48** osób (**20** kobiet).

Wyłączono z ewidencji **133** osoby (**66** kobiet). Napływ w tej grupie bezrobotnych przedstawia poniższy wykres.



2. Aktywizacja zawodowa bezrobotnych

2.1. Oferty pracy

W badanym okresie do urzędu pracy wpłynęło **139** ofert pracy i miejsc aktywizacji zawodowej. Z zakładów należących do sektora publicznego zgłoszono **48** wolnych miejsc pracy.

Na koniec miesiąca sprawozdawczego urząd dysponował **22** ofertami pracy.

2.2. Skierowania do pracy stałej i krótkookresowej

W maju pracę podjęło **135** osób bezrobotnych (**47** kobiet) - niesubsydiowaną / stałą i krótkookresową/ podjęło **108** osób (**35** kobiet).

2.3. Prace interwencyjne

W badanym miesiącu, w ramach **5** umów skierowano **8** osób do wykonywania prac interwencyjnych w zawodach: robotnik budowlany, robotnik gospodarczy, pomoc kuchenna.

2.4. Roboty publiczne

W maju zatrudniono **17** osób bezrobotnych w ramach robót publicznych.

2.5. Przyuczenia do zawodu i przekwalifikowania

W miesiącu sprawozdawczym nie kierowano bezrobotnych na szkolenia:

Kierunki szkoleń	Liczba osób
-----	-----
-----	-----

2.6. Refundacja pracodawcy kosztów wyposażenia i doposażenia stanowiska pracy dla skierowanego bezrobotnego

W badanym okresie nie wypłacono refundacji na wyposażenie i doposażenie stanowiska pracy dla pracodawcy zatrudniającego osoby bezrobotne:

Zakład	Liczba stanowisk	Kwota ogółem	Na jakie stanowisko
Uzupełnienie stanowiska	2		

2.7. Przyznanie bezrobotnemu dotacji na podjęcie własnej działalności gospodarczej.

W maju nie wypłacono dotacji na rozpoczęcie działalności gospodarczej.

Wydatkowanie środków tej formy pomocy z Funduszu Pracy przedstawia poniższa tabela

Rodzaj działalności	Liczba osób	Kwota
--	--	--

2.8. Staże.

W maju w ramach **7** umów na organizację stażu skierowano **7** osób bezrobotnych.

2.9. Stypendia na kontynuowanie nauki w szkole ponadpodstawowej, ponadgimnazjalnej albo w szkole wyższej w systemie wieczorowym lub zaocznym.

L.p	Rodzaj szkoły	Ilość osób

2.10. Dodatki aktywizacyjne

Dodatki aktywizacyjne wypłacano **46** osobom, w tym **16** kobietom.

2.11. Indywidualny plan działania.

W okresie sprawozdawczym Indywidualny Plan Działania przygotowano dla **136** osób bezrobotnych. IPD realizuje **357** osób w tym **190** kobiet.

2.12. Prace społeczno- użyteczne.

W maju skierowano 21 osób bezrobotnych do wykonywania prac społecznie – użytecznych.

L.p	Ilość osób	Gmina	Rodzaj pracy
1	10	Węgorzewo	Prace porządkowe
2	6	Pozezdrze	j.w
3	5	Budry	j.w

3. Inne działania Powiatowego Urzędu Pracy w Węgorzewie.

Pośrednicy pracy odbyli 11 wizyt u pracodawców lokalnych – nie pozyskując wolnych miejsc pracy

Znaczących zmian na lokalnym rynku pracy nie odnotowano.