



POWIATOWY URZĄD PRACY

11-600 Węgorzewo, ul. Generała Józefa Bema 16A

Tel. 87 4296900

Fax. 87 4296901

E-mail: olwe@praca.gov.pl

E-mail: olwe@up.gov.pl

www.pup-wegorzewo.pl

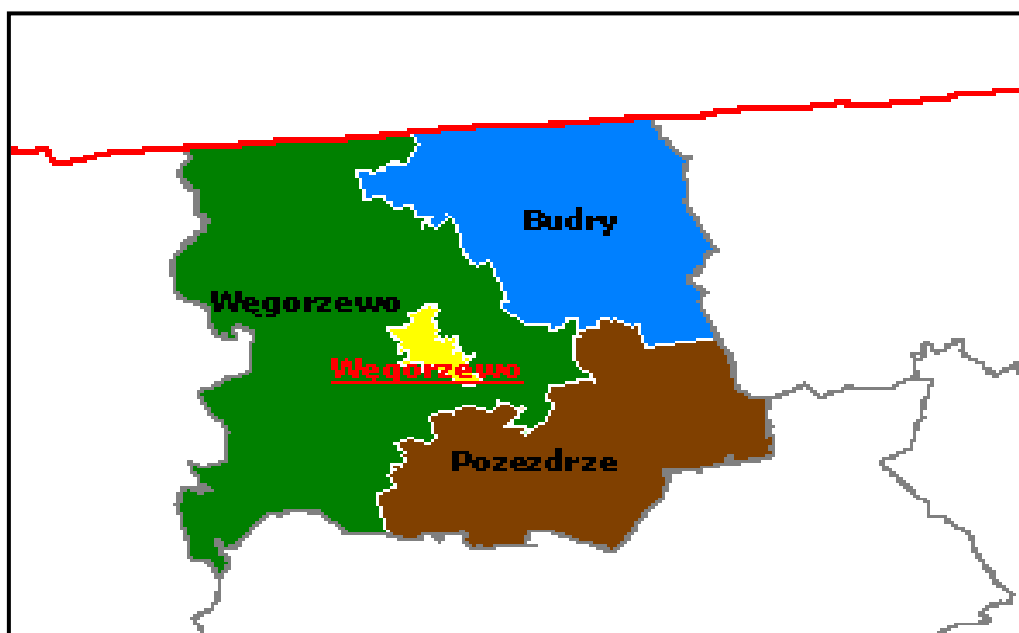
MIESIĘCZNA INFORMACJA

o stanie bezrobocia

i działaniach PUP

w celu łagodzenia jego skutków

CZERWIEC 2012



Sporządził: Zdzisław Cukrowski


1. Rynek Pracy w czerwcu 2012 roku

1.1 Poziom i dynamika bezrobocia.

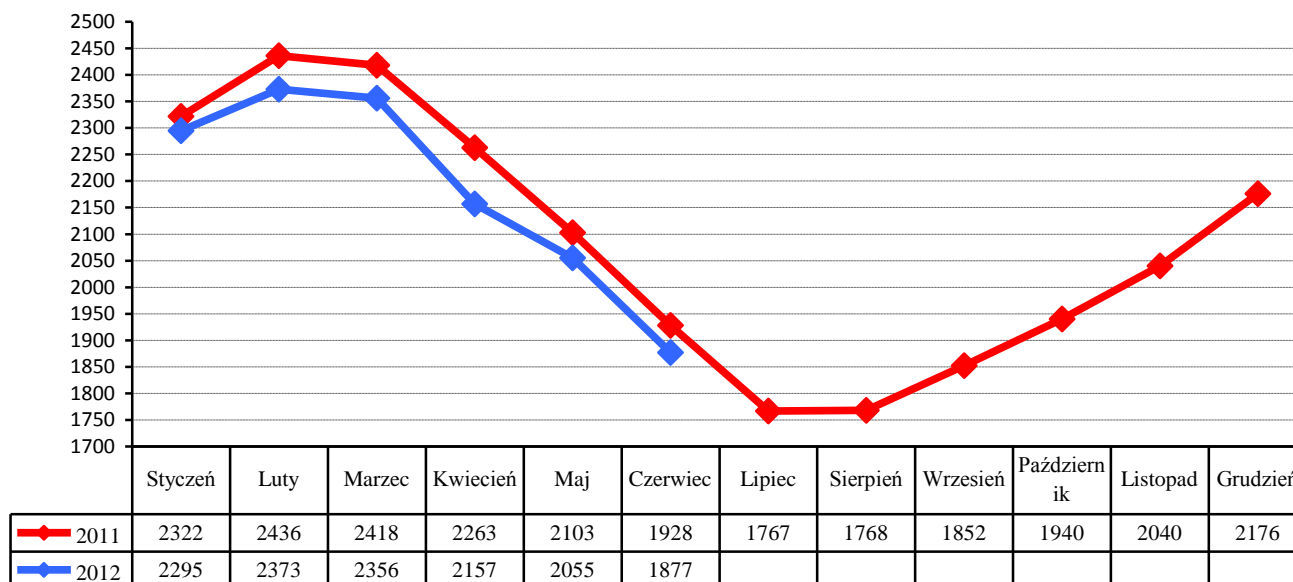
Liczba bezrobotnych będących w ewidencji urzędu pracy na koniec czerwca 2012 r. wynosi **1877** i jest niższa od liczby bezrobotnych zarejestrowanych w końcu poprzedniego miesiąca o **178** osób.

Stopa bezrobocia w powiecie węgorzewskim na koniec maja 2012 r. - według danych uzyskanych z Ministerstwa Pracy i Polityki Społecznej wynosiła **26,7%** - i była niższa od stopy z kwietnia 2012 r. o **0,9%** (województwo warmińsko-mazurskie – **19,7%**. kraj – **12,6%**)

Liczba bezrobotnych w poszczególnych gminach powiatu na koniec okresu sprawozdawczego przedstawia się w sposób uwidoczony na poniższym wykresie:



Porównanie liczby bezrobotnych w poszczególnych miesiącach do roku 2011



W czerwcu zarejestrowano **159** nowych bezrobotnych (**82 kobiety**). Wśród nowo wpisanych do ewidencji - **25** osób tj. **15,7%** ogółu rejestrujących się zaewidencjonowano po raz pierwszy, a **134** bezrobotnych rejestrowało się po raz kolejny –stanowiąc **84,3%** ogółu nowo zarejestrowanych w omawianym okresie.

Z nowo wpisanych do ewidencji wyszczególnić można rejestrację po:

- działalności gospodarczej – **3**
- pracy za granicą – **5**
- pracy dłuższej niż 1 rok – **37**
- pracy krótkotrwałej, sezonowej – **20**
- niestawieniu w wyznaczonym terminie – **32**
- bezrobotna młodzież – **16**
- aktywnych formach – **0**
- zwolnieni z aresztu – **1**
- po zasiłku z opieki społecznej – **3**
- inni – **42** osoby.

Na koniec miesiąca liczba zarejestrowanych bezrobotnych zamieszkałych na wsi wynosiła **1126**. Stanowią oni **60%** ogółu zarejestrowanych. Z tej liczby **594** to bezrobotne kobiety, które stanowią **52,7%** zarejestrowanych bezrobotnych zamieszkałych na wsi.

Napływ i odpływ z bezrobocia w powiecie w poszczególnych miesiącach w odniesieniu do grudnia 2011 r.

Miesiąc	Bezrobotni w ewidencji na koniec m-ca	Nowa rejestracja	Wylączeni z ewidencji	Z tego			
				Podjęcia Pracy	W tym		Inne Powody
					Prace Interwencyjne	Roboty publiczne	
Grudzień 2011	2176	310	174	97	0	0	77
Styczeń 2012	2295	248	129	43	0	0	86
Luty 2012	2373	190	112	49	4	0	63
Marzec 2012	2356	159	176	82	10	0	94
Kwiecień 2012	2157	168	367	153	22	5	214
Maj 2012	2055	166	268	135	8	17	133
Czerwiec 2012	1877	159	337	134	22	9	203
Lipiec 2012							
Sierpień 2012							
Wrzesień 2012							
Październik 2012							
Listopad 2012							
Grudzień 2012							

1.2. Bezrobotni nie posiadający prawa do pobierania zasiłku

Wśród bezrobotnych zarejestrowanych w urzędzie - **1517** osób nie posiada prawa do pobierania zasiłku - co stanowi **80,8%** ogółu zaewidencjonowanych w badanym okresie.

Spośród nowo zarejestrowanych bezrobotnych, **119** osób tj. **74,8%** nie posiada prawa do pobierania zasiłku.

Gmina	Bezrobotni bez prawa do zasiłku	Ogółem
Węgorzewo	1031	1517
Budry	257	
Pozezdrze	229	

1.3. Struktura bezrobocia

1.3.1. Kobiety

W czerwcu zarejestrowano **82** kobiety - to **51,6%** nowo zarejestrowanych bezrobotnych.

Na koniec miesiąca w ewidencji osób bezrobotnych przebywa **987** kobiet - co stanowi **52,6%** ogółu zarejestrowanych.

75,7% - to poprzednio pracujące kobiety (**747**) – w tym zwolnione z przyczyn dotyczących zakładu pracy **11** i dotychczas niepracujące - **240**.

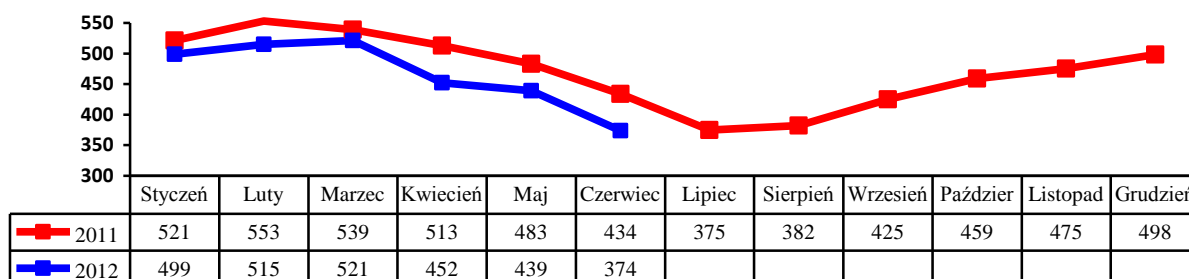
1.3.2. Zwolnienia grupowe, zwolnienia z przyczyn dotyczących zakładu pracy.

W badanym okresie zarejestrowano **12** osób zwolnionych z przyczyn dotyczących zakładu pracy. Na koniec miesiąca w ewidencji PUP figuruje **19** osób (w tym **11** kobiet) zwolnionych z przyczyn dotyczących zakładu pracy.

1.3.3. Bezrobotni w przedziale wiekowym 18-25 lat.

W tej grupie wiekowej zarejestrowano **42** osoby (21 kobiet). Wyłączono z ewidencji **100** osób (**64** kobiety) (w tym **26** osób z powodu podjęcia zatrudnienia).

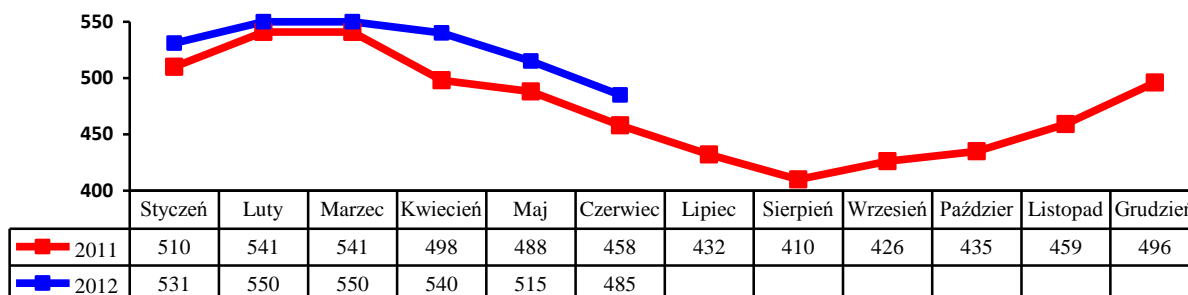
Na koniec miesiąca w ewidencji figurują **374** osoby (**210** kobiet). Stanowią oni **19,9%** ogółu bezrobotnych w powiecie.



1.3.4. Bezrobotni powyżej 50 roku życia

W tej grupie wiekowej zarejestrowano **44** osoby (**20** kobiet). Wyłączono z ewidencji **74** osoby (**27** kobiet) (w tym **28** osób podjęło zatrudnienie).

Na koniec miesiąca w ewidencji przebywa **485** osób, które stanowią **25,8%** ogółu zarejestrowanych bezrobotnych, w tym **182** kobiety. Napływ bezrobotnych w tej grupie wiekowej obrazuje poniższy wykres.

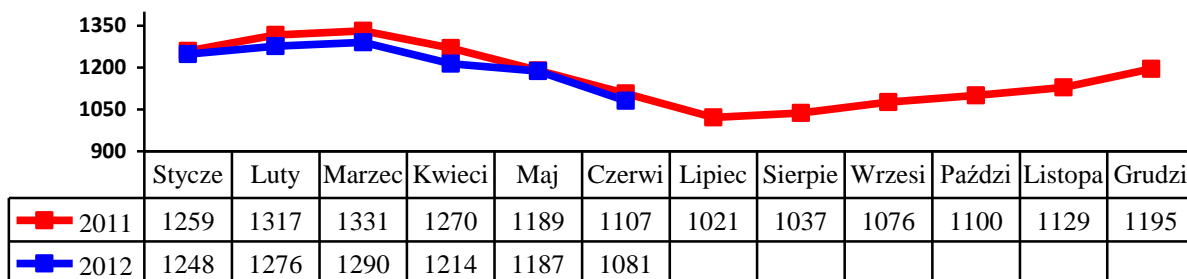


1.3.5. Długotrwanie bezrobotni.

W tej grupie zarejestrowano **88** osób, w tym **52** kobiety.

Stan na koniec miesiąca to **1081** osób. Stanowią oni **57,6%** ogółu bezrobotnych, w tym **628** kobiet – **63,6%** ogółu kobiet. Pracę podjęło **71** osób (**39** kobiet).

Wyłączono z ewidencji **194** osoby (**107** kobiet). Napływ w tej grupie bezrobotnych przedstawia poniższy wykres.



2. Aktywizacja zawodowa bezrobotnych

2.1. Oferty pracy

W badanym okresie do urzędu pracy wpłynęło **149** ofert pracy i miejsc aktywizacji zawodowej. Z zakładów należących do sektora publicznego zgłoszono **51** wolnych miejsc pracy.

Na koniec miesiąca sprawozdawczego urząd dysponował **17** ofertami pracy.

2.2. Skierowania do pracy stałej i krótkookresowej

W czerwcu pracę podjęły **134** osoby bezrobotne (**74** kobiety) - niesubsydiowaną / stałą i krótkookresową/ podjęło **90** osób (**53** kobiety).

2.3. Prace interwencyjne

W badanym miesiącu, w ramach **14** umów skierowano **22** osoby do wykonywania prac interwencyjnych w zawodach: robotnik budowlany, robotnik gospodarczy, pomoc kuchenna...

2.4. Roboty publiczne

W czerwcu zatrudniono **9** osób bezrobotnych w ramach robót publicznych.

2.5. Przyuczenia do zawodu i przekwalifikowania

W miesiącu sprawozdawczym skierowano **15** bezrobotnych na szkolenia:

Kierunki szkoleń	Liczba osób
Logistyka hurtowo-magazynowa	15

2.6. Refundacja pracodawcy kosztów wyposażenia i doposażenia stanowiska pracy dla skierowanego bezrobotnego

W badanym okresie wypłacono refundację na wyposażenie i doposażenie 1 stanowiska pracy dla pracodawcy zatrudniającego osoby bezrobotne:

Zakład	Liczba stanowisk	Kwota ogółem	Na jakie stanowisko
PPU Stalmot	1	18997,55	spawacz

2.7. Przyznanie bezrobotnemu dotacji na podjęcie własnej działalności gospodarczej.

W czerwcu wypłacono 12 dotacji na rozpoczęcie działalności gospodarczej.

Wydatkowanie środków tej formy pomocy z Funduszu Pracy przedstawia poniższa tabela

Rodzaj działalności	Liczba osób	Kwota
Handel	1	19000,00
Handel	1	19000,00
Handel	1	18850,00
Usługi medyczne	1	19000,00
Usługi budowlane	1	19000,00
Usługi medyczne	1	19000,00
Usługi kredytowe	1	19000,00
Usługi elektryczne	1	19000,00
Usługi badawcze	1	19000,00
Usługi mechaniczne	1	19000,00
Usługi elektryczne	1	19000,00
Usługi mechaniczne	1	19000,00

2.8. Staże.

W czerwcu w ramach 65 umów na organizację stażu skierowano 71 osób bezrobotnych.

2.9. Stypendia na kontynuowanie nauki w szkole ponadpodstawowej, ponadgimnazjalnej albo w szkole wyższej w systemie wieczorowym lub zaocznym.

L.p	Rodzaj szkoły	Ilość osób
--	---	---

2.10. Dodatki aktywizacyjne

Dodatki aktywizacyjne wypłacano 47 osobom, w tym 18 kobietom.

2.11. Indywidualny plan działania.

W okresie sprawozdawczym Indywidualny Plan Działania przygotowano dla 91 osób bezrobotnych. IPD realizują 394 osoby w tym 216 kobiet.

2.12. Prace społeczno- użyteczne.

W czerwcu skierowano 21 osób bezrobotnych do wykonywania prac społecznie – użytecznych.

L.p	Ilość osób	Gmina	Rodzaj pracy
1	10	Węgorzewo	Prace porządkowe
2	6	Pozezdrze	j.w
3	5	Budry	j.w

3. Inne działania Powiatowego Urzędu Pracy w Węgorzewie.

Pośrednicy pracy odbyli 6 wizyt u pracodawców lokalnych – pozyskując 1 wolne miejsce pracy

Znaczących zmian na lokalnym rynku pracy nie odnotowano.