



POWIATOWY URZĄD PRACY

11-600 Węgorzewo, ul. Generała Józefa Bema 16A

Tel. 87 4296900

Fax. 87 4296901

E-mail: olwe@praca.gov.pl

E-mail: olwe@up.gov.pl

www.pup-wegorzewo.pl

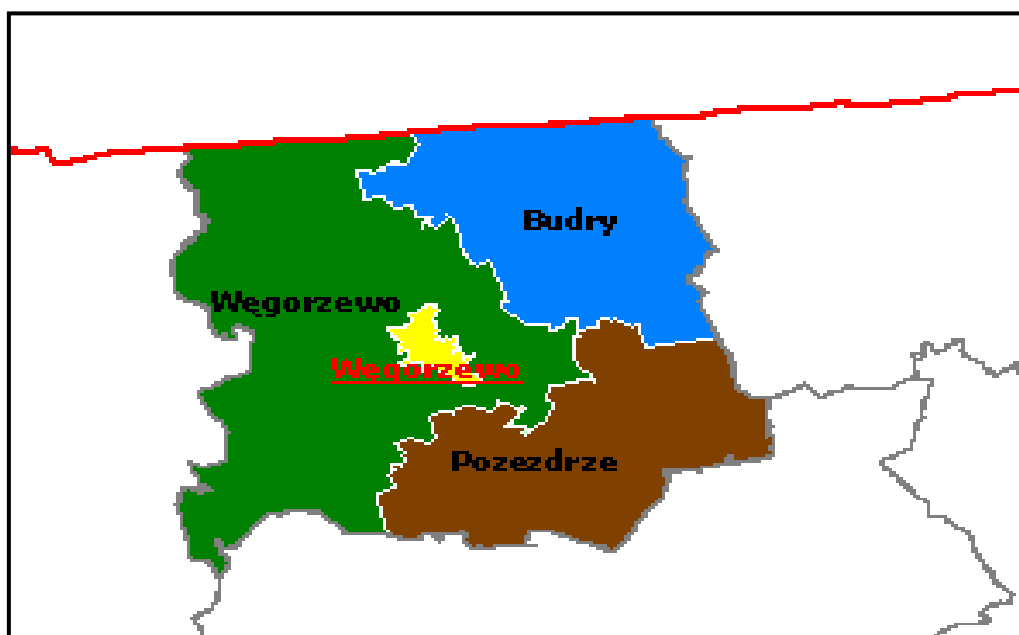
MIESIĘCZNA INFORMACJA

o stanie bezrobocia

i działaniach PUP

w celu łagodzenia jego skutków

LIPIEC 2012



Sporządził: Zdzisław Cukrowski

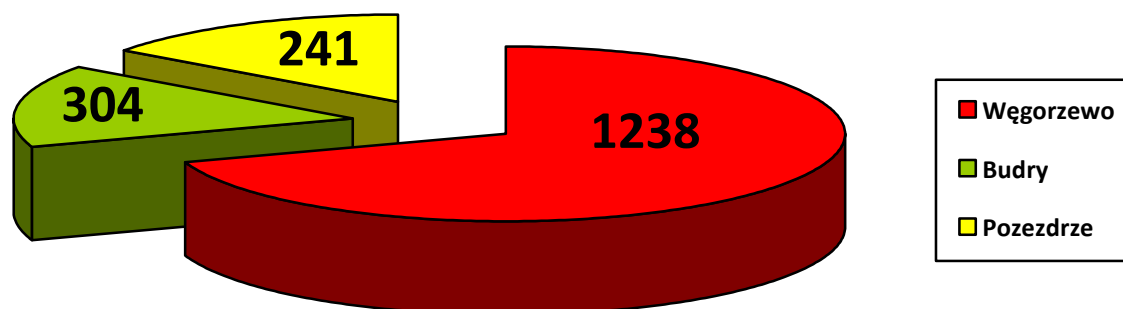
1. Rynek Pracy w lipcu 2012 roku

1.1 Poziom i dynamika bezrobocia.

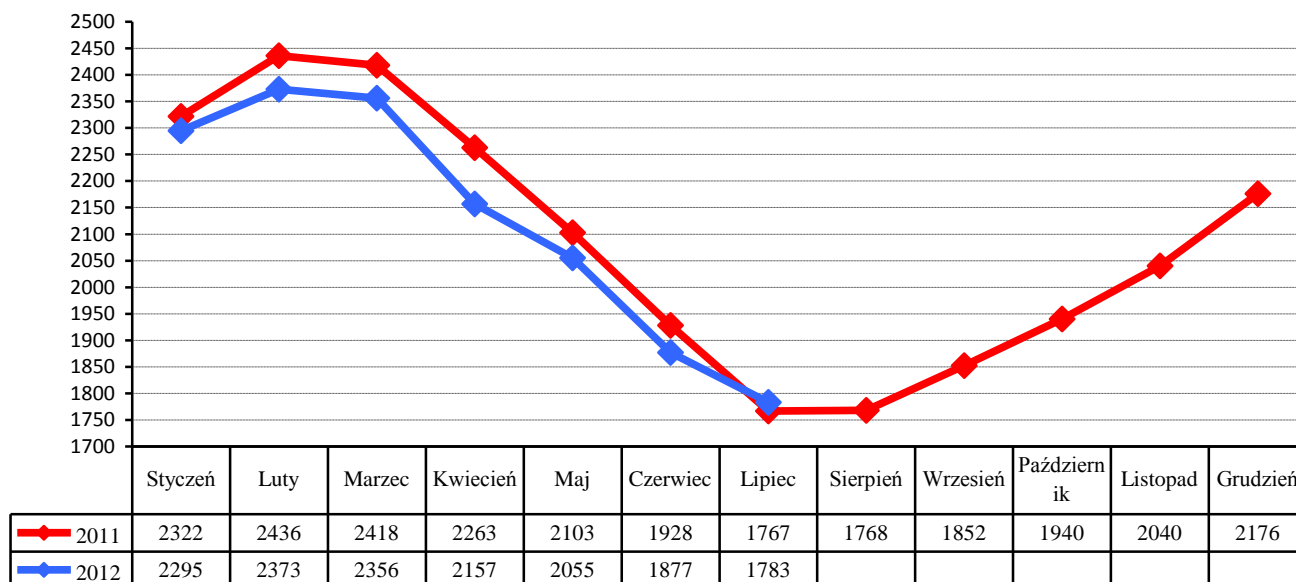
Liczba bezrobotnych będących w ewidencji Urzędu Pracy na koniec lipca 2012 r. wynosi **1783** i jest niższa od liczby bezrobotnych zarejestrowanych w końcu poprzedniego miesiąca o **94** osoby.

Stopa bezrobocia w powiecie węgorzewskim na koniec czerwca 2012 r. - według danych uzyskanych z Ministerstwa Pracy i Polityki Społecznej wynosiła **25%** - i była niższa od stopy z maja 2012 r. o **1,7%** (województwo warmińsko-mazurskie – **19,2%**, kraj – **12,4%**)

Liczba bezrobotnych w poszczególnych gminach powiatu na koniec okresu sprawozdawczego przedstawia się w sposób uwidoczony na poniższym wykresie:



Porównanie liczby bezrobotnych w poszczególnych miesiącach do roku 2011



W lipcu zarejestrowano **194** nowych bezrobotnych (**114 kobiet**). Wśród nowo wpisanych do ewidencji - **28** osób tj. **14,4%** ogółu rejestrujących się zaewidencjonowano po raz pierwszy, a **166** bezrobotnych rejestrowało się po raz kolejny –stanowiąc **85,6%** ogółu nowo zarejestrowanych w omawianym okresie.

Z nowo wpisanych do ewidencji wyszczególnić można rejestrację po:

- działalności gospodarczej – **2**
- pracy za granicą – **5**
- pracy dłuższej niż 1 rok – **24**
- pracy krótkotrwałej, sezonowej – **36**
- niestawieniu w wyznaczonym terminie – **17**
- bezrobotna młodzież – **18**
- aktywnych formach – **3**
- zwolnieni z aresztu – **1**
- po zasiłku z opieki społecznej – **3**
- inni – **85** osób.

Na koniec miesiąca liczba zarejestrowanych bezrobotnych zamieszkałych na wsi wynosiła **1058**. Stanowili oni **59,3%** ogółu zarejestrowanych. Z tej liczby **565** to bezrobotne kobiety, które stanowią **53,4%** zarejestrowanych bezrobotnych zamieszkałych na wsi.

Napływ i odpływ z bezrobocia w powiecie, w poszczególnych miesiącach w odniesieniu do grudnia 2011 r.

| Miesiąc | Bezrobotni w ewidencji na koniec m-ca | Nowa rejestracja | Wylączeni z ewidencji | Z tego | | | |
|----------------------|---------------------------------------|------------------|-----------------------|----------------|---------------------|------------------|-------------|
| | | | | Podjęcia Pracy | W tym | | Inne Powody |
| | | | | | Prace Interwencyjne | Roboty publiczne | |
| Grudzień 2011 | 2176 | 310 | 174 | 97 | 0 | 0 | 77 |
| Styczeń 2012 | 2295 | 248 | 129 | 43 | 0 | 0 | 86 |
| Luty 2012 | 2373 | 190 | 112 | 49 | 4 | 0 | 63 |
| Marzec 2012 | 2356 | 159 | 176 | 82 | 10 | 0 | 94 |
| Kwiecień 2012 | 2157 | 168 | 367 | 153 | 22 | 5 | 214 |
| Maj 2012 | 2055 | 166 | 268 | 135 | 8 | 17 | 133 |
| Czerwiec 2012 | 1877 | 159 | 337 | 134 | 22 | 9 | 203 |
| Lipiec 2012 | 1783 | 194 | 288 | 120 | 20 | 1 | 168 |
| Sierpień 2012 | | | | | | | |
| Wrzesień 2012 | | | | | | | |
| Październik 2012 | | | | | | | |
| Listopad 2012 | | | | | | | |
| Grudzień 2012 | | | | | | | |

1.2. Bezrobotni nie posiadający prawa do pobierania zasiłku

Wśród bezrobotnych zarejestrowanych w urzędzie - **1439** osób nie posiada prawa do pobierania zasiłku - co stanowi **80,7%** ogółu zaewidencjonowanych w badanym okresie.

Spośród nowo zarejestrowanych bezrobotnych, **155** osób tj. **79,9%** nie posiada prawa do pobierania zasiłku.

| Gmina | Bezrobotni bez prawa do zasiłku | Ogółem |
|-----------|---------------------------------|-------------|
| Węgorzewo | 984 | 1439 |
| Budry | 250 | |
| Pozezdrze | 205 | |

1.3. Struktura bezrobocia

1.3.1. Kobiety

W lipcu zarejestrowano **114** kobiet - to **58,8%** nowo zarejestrowanych bezrobotnych. Na koniec miesiąca w ewidencji osób bezrobotnych przebywa **951** kobiet - co stanowi **53,3%** ogółu zarejestrowanych.

74,6% - to poprzednio pracujące kobiety (**710**) – w tym zwolnione z przyczyn dotyczących zakładu pracy **12** i dotychczas niepracujące - **241**.

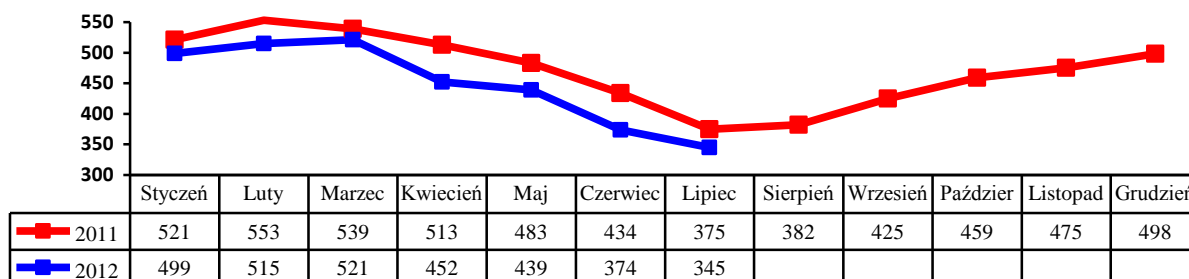
1.3.2. Zwolnienia grupowe, zwolnienia z przyczyn dotyczących zakładu pracy.

W badanym okresie zarejestrowano **2** osoby zwolnione z przyczyn dotyczących zakładu pracy. Na koniec miesiąca w ewidencji PUP figuruje **21** osób (w tym **12** kobiet) zwolnionych z przyczyn dotyczących zakładu pracy.

1.3.3. Bezrobotni w przedziale wiekowym 18-25 lat.

W tej grupie wiekowej zarejestrowano **48** osób (26 kobiet). Wyłączono z ewidencji **73** osoby (**32** kobiety) (w tym **25** osób z powodu podjęcia zatrudnienia).

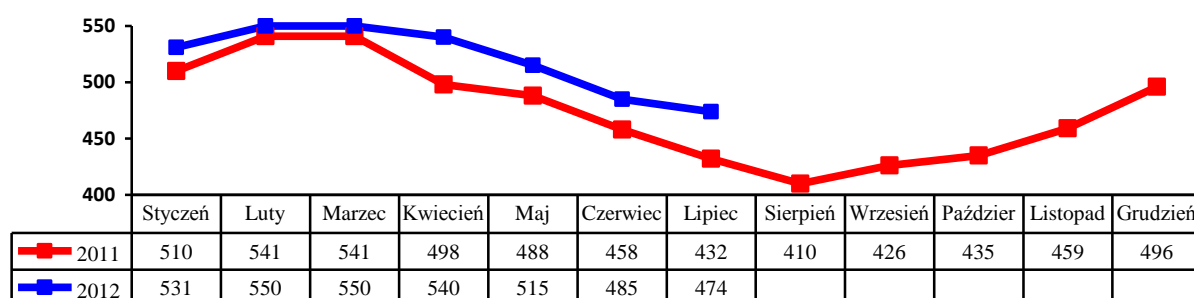
Na koniec miesiąca w ewidencji figuruje **345** osób (**200** kobiet). Stanowią oni **19,3%** ogółu bezrobotnych w powiecie.



1.3.4. Bezrobotni powyżej 50 roku życia

W tej grupie wiekowej zarejestrowano **50** osób (**28** kobiet). Wyłączono z ewidencji **61** osób (**30** kobiet) (w tym **22** osoby podjęły zatrudnienie).

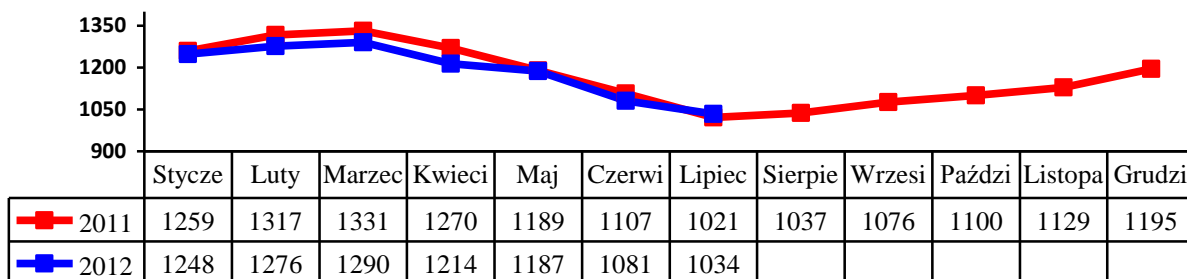
Na koniec miesiąca w ewidencji przebywają **474** osoby, które stanowią **26,6%** ogółu zarejestrowanych bezrobotnych, w tym **180** kobiet. Napływ bezrobotnych w tej grupie wiekowej obrazuje poniższy wykres.



1.3.5. Długotrwanie bezrobotni.

W tej grupie zarejestrowano **114** osób, w tym **70** kobiet. Stan na koniec miesiąca to **1034** osoby. Stanowią oni **58%** ogółu bezrobotnych, w tym **606** kobiet – **63,7%** ogółu kobiet. Pracę podjęło **67** osób (**43** kobiety).

Wyłączono z ewidencji **161** osób (**92** kobiety). Napływ w tej grupie bezrobotnych przedstawia poniższy wykres.



2. Aktywizacja zawodowa bezrobotnych

2.1. Oferty pracy

W badanym okresie do urzędu pracy wpłynęło **76** ofert pracy i miejsc aktywizacji zawodowej. Z zakładów należących do sektora publicznego zgłoszono **38** wolnych miejsc pracy.

Na koniec miesiąca sprawozdawczego urząd dysponował **2** ofertami pracy.

2.2. Skierowania do pracy stałej i krótkookresowej

W lipcu pracę podjęło **120** osób bezrobotnych (**68** kobiet) - niesubsydiowaną / stałą i krótkookresową/ podjęło **85** osób (**48** kobiet).

2.3. Prace interwencyjne

W badanym miesiącu, w ramach **15** umów skierowano **20** osób do wykonywania prac interwencyjnych w zawodach: robotnik budowlany, robotnik gospodarczy, opiekun, animator kultury, ...

2.4. Roboty publiczne

W lipcu zatrudniono **1** osobę bezrobotną w ramach robót publicznych.

2.5. Przyuczenia do zawodu i przekwalifikowania

W miesiącu sprawozdawczym skierowano **27** bezrobotnych na szkolenia:

| Kierunki szkoleń | Liczba osób |
|--|-------------|
| Profesjonalny organizator przyjęć i imprez | 15 |
| Posadzkarz-glazurnik | 10 |
| ABC własnej firmy | 2 |

2.6. Refundacja pracodawcy kosztów wyposażenia i doposażenia stanowiska pracy dla skierowanego bezrobotnego

W badanym okresie wypłacono refundację na wyposażenie i doposażenie 9 stanowisk pracy dla pracodawcy zatrudniającego osoby bezrobotne:

| Zakład | Liczba stanowisk | Kwota ogółem | Na jakie stanowisko |
|-----------------------|------------------|--------------|------------------------|
| Uzupełnienie | 1 | | |
| Prestige | 1 | 18267,49 | Technik prac biurowych |
| Ciepłownie Miejskie | 2 | 38000,00 | Księgowy |
| ZUL Ołownik | 1 | 19000,00 | Sprzedawca |
| Kancelaria notarialna | 2 | 38000,00 | Pozostali prawnicy |
| Sklep | 1 | 19000,00 | Sprzedawca |
| Ubezpieczenia | 1 | 19000,00 | Specjalista |
| Gastronomia | 1 | 19000,00 | Kucharz |

2.7. Przyznanie bezrobotnemu dotacji na podjęcie własnej działalności gospodarczej.

W lipcu wypłacono 4 dotacje na rozpoczęcie działalności gospodarczej.

Wydatkowanie środków tej formy pomocy z Funduszu Pracy przedstawia poniższa tabela

| Rodzaj działalności | Liczba osób | Kwota |
|---------------------|-------------|----------|
| Handel samochodami | 1 | 19000,00 |
| Usługi medyczne | 1 | 19000,00 |
| Pomoc społeczna | 1 | 19000,00 |
| Działalność twórcza | 1 | 19000,00 |

2.8. Staże.

W lipcu w ramach 5 umów na organizację stażu skierowano 7 osób (w tym 2 osoby na uzupełnienie) bezrobotnych.

2.9. Stypendia na kontynuowanie nauki w szkole ponadpodstawowej, ponadgimnazjalnej albo w szkole wyższej w systemie wieczorowym lub zaocznym.

| L.p | Rodzaj szkoły | Ilość osób |
|-----|---------------|------------|
| -- | --- | --- |

2.10. Dodatki aktywizacyjne

Dodatki aktywizacyjne wypłacano 53 osobom, w tym 21 kobietom.

2.11. Indywidualny plan działania.

W okresie sprawozdawczym Indywidualny Plan Działania przygotowano dla 84 osób bezrobotnych. IPD realizuje 395 osoby w tym 211 kobiet.

2.12. Prace społeczno- użyteczne.

W lipcu skierowano 21 osób bezrobotnych do wykonywania prac społecznie – użytecznych.

| L.p | Ilość osób | Gmina | Rodzaj pracy |
|-----|------------|-----------|------------------|
| 1 | 10 | Węgorzewo | Prace porządkowe |
| 2 | 6 | Pozezdrze | j.w |
| 3 | 5 | Budry | j.w |

3. Inne działania Powiatowego Urzędu Pracy w Węgorzewie.

Pośrednicy pracy odbyli 26 wizyt u pracodawców lokalnych – nie pozyskując wolnych miejsc pracy.

Znaczących zmian na lokalnym rynku pracy nie odnotowano.