



POWIATOWY URZĄD PRACY

11-600 Węgorzewo, ul. Generała Józefa Bema 16A

Tel. 87 4296900

Fax. 87 4296901

E-mail: olwe@praca.gov.pl

E-mail: olwe@up.gov.pl

www.pup-wegorzewo.pl

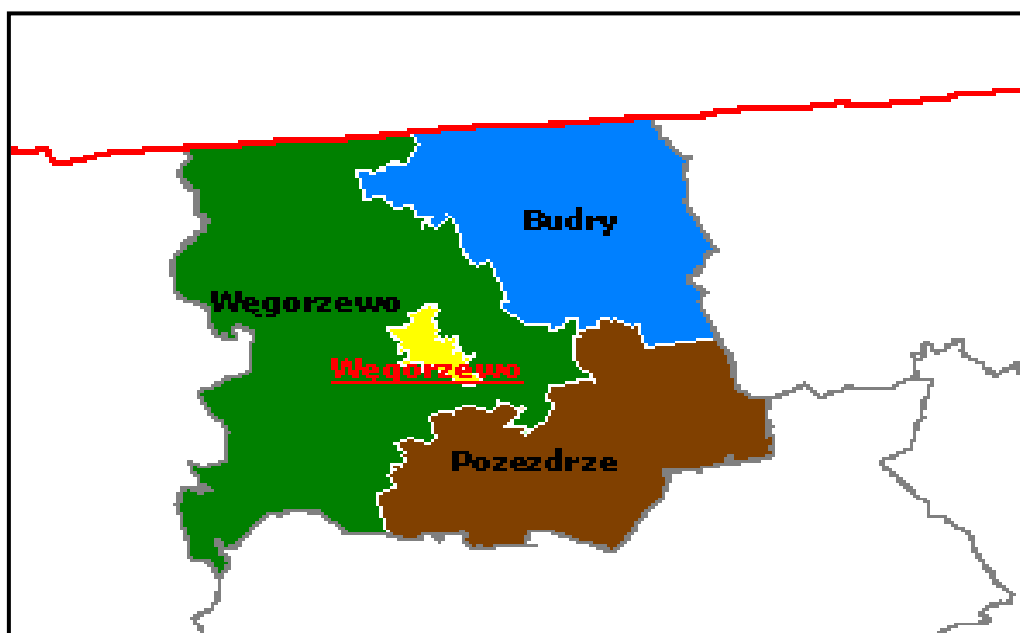
MIESIĘCZNA INFORMACJA

o stanie bezrobocia

i działaniach PUP

w celu łagodzenia jego skutków

SIERPIEŃ 2012



Sporządził: Zdzisław Cukrowski


1. Rynek Pracy w sierpniu 2012 roku

1.1 Poziom i dynamika bezrobocia.

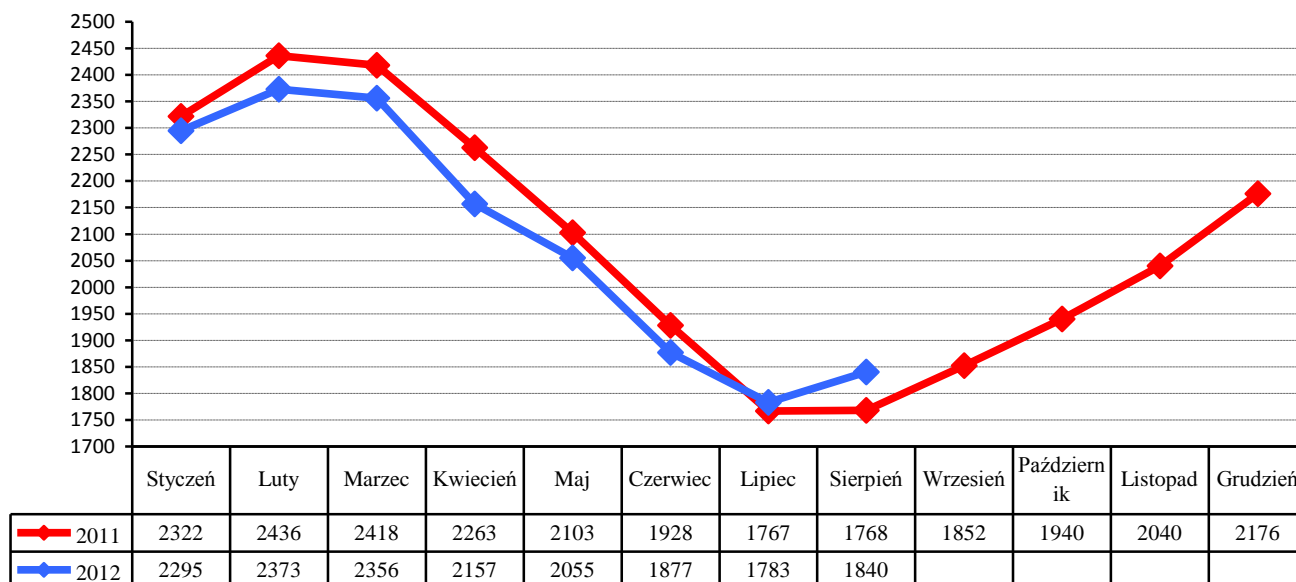
Liczba bezrobotnych będących w ewidencji Urzędu Pracy na koniec sierpnia 2012 r. wynosiła **1840** i była wyższa od liczby bezrobotnych zarejestrowanych w końcu poprzedniego miesiąca o **57** osób.

Stopa bezrobocia w powiecie węgorzewskim na koniec lipca 2012 r. - według danych uzyskanych z Ministerstwa Pracy i Polityki Społecznej wynosiła **24%** - i była niższa od stopy z czerwca 2012 r. o **1%** (województwo warmińsko-mazurskie – **19,1%**. kraj – **12,3%**)

Liczba bezrobotnych w poszczególnych gminach powiatu na koniec okresu sprawozdawczego przedstawia się w sposób uwidoczony na poniższym wykresie:



Porównanie liczby bezrobotnych w poszczególnych miesiącach do roku 2011



W sierpniu zarejestrowano **213** nowych bezrobotnych (**105 kobiet**). Wśród nowo wpisanych do ewidencji - **27** osób tj. **12,7%** ogółu rejestrujących się zaewidencjonowano po raz pierwszy, a **186** bezrobotnych rejestrowało się po raz kolejny –stanowiąc **87,3%** ogółu nowo zarejestrowanych w omawianym okresie.

Z nowo wpisanych do ewidencji wyszczególnić można rejestrację po:

- działalności gospodarczej – **1**
- pracy za granicą – **3**
- pracy dłuższej niż 1 rok – **26**
- pracy krótkotrwałej, sezonowej – **6**
- niestawieniu w wyznaczonym terminie – **28**
- bezrobotna młodzież – **18**
- aktywnych formach – **24**
- zwolnieni z aresztu – **2**
- po zasiłku z opieki społecznej – **3**
- inni – **102** osoby.

Na koniec miesiąca liczba zarejestrowanych bezrobotnych zamieszkałych na wsi wynosiła **1080**. Stanowili oni **58,7%** ogółu zarejestrowanych. Z tej liczby **580** to bezrobotne kobiety, które stanowią **53,7%** zarejestrowanych bezrobotnych zamieszkałych na wsi.

Napływ i odpływ z bezrobocia w powiecie, w poszczególnych miesiącach w odniesieniu do grudnia 2011 r.

Miesiąc	Bezrobotni w ewidencji na koniec m-ca	Nowa rejestracja	Wylączeni z ewidencji	Z tego			
				Podjęcia Pracy	W tym		Inne Powody
					Prace Interwencyjne	Roboty publiczne	
Grudzień 2011	2176	310	174	97	0	0	77
Styczeń 2012	2295	248	129	43	0	0	86
Luty 2012	2373	190	112	49	4	0	63
Marzec 2012	2356	159	176	82	10	0	94
Kwiecień 2012	2157	168	367	153	22	5	214
Maj 2012	2055	166	268	135	8	17	133
Czerwiec 2012	1877	159	337	134	22	9	203
Lipiec 2012	1783	194	288	120	20	1	168
Sierpień 2012	1840	213	156	55	9	0	101
Wrzesień 2012							
Październik 2012							
Listopad 2012							
Grudzień 2012							

1.2. Bezrobotni nie posiadający prawa do pobierania zasiłku

Wśród bezrobotnych zarejestrowanych w urzędzie - **1504** osoby nie posiadają prawa do pobierania zasiłku - co stanowi **81,7%** ogółu zaewidencjonowanych w badanym okresie.

Spośród nowo zarejestrowanych bezrobotnych, **185** osób tj. **86,8%** nie posiada prawa do pobierania zasiłku.

Gmina	Bezrobotni bez prawa do zasiłku	Ogółem
Węgorzewo	1028	1504
Budry	269	
Pozezdrze	207	

1.3. Struktura bezrobocia

1.3.1. Kobiety

W sierpniu zarejestrowano **105** kobiet - to **49,3%** nowo zarejestrowanych bezrobotnych.

Na koniec miesiąca w ewidencji osób bezrobotnych przebywa **988** kobiet - co stanowi **53,7%** ogółu zarejestrowanych.

74,2% - to poprzednio pracujące kobiety (**733**) – w tym zwolnione z przyczyn dotyczących zakładu pracy **12** i dotychczas niepracujące - **255**.

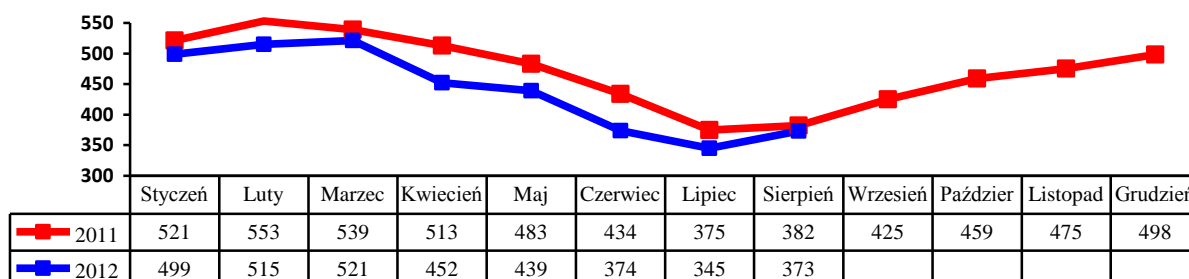
1.3.2. Zwolnienia grupowe, zwolnienia z przyczyn dotyczących zakładu pracy.

W badanym okresie zarejestrowano **3** osoby zwolnione z przyczyn dotyczących zakładu pracy. Na koniec miesiąca w ewidencji PUP figurują **23** osoby (w tym **12** kobiet) zwolnione z przyczyn dotyczących zakładu pracy.

1.3.3. Bezrobotni w przedziale wiekowym 18-25 lat.

W tej grupie wiekowej zarejestrowano **61** osób (28 kobiet). Wyłączono z ewidencji **29** osób (**16** kobiet) (w tym **9** osób z powodu podjęcia zatrudnienia).

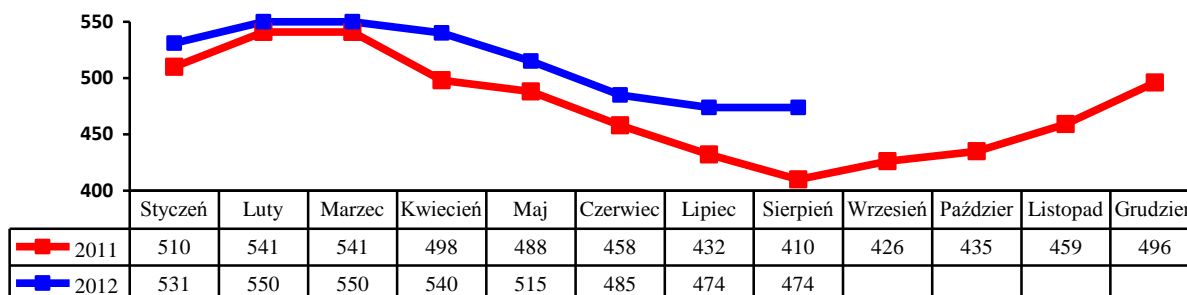
Na koniec miesiąca w ewidencji figurują **373** osoby (**210** kobiet). Stanowią oni **20,3%** ogółu bezrobotnych w powiecie.



1.3.4. Bezrobotni powyżej 50 roku życia

W tej grupie wiekowej zarejestrowano **42** osoby (**19** kobiet). Wyłączono z ewidencji **42** osoby (**18** kobiet) (w tym **14** osób podjęło zatrudnienie).

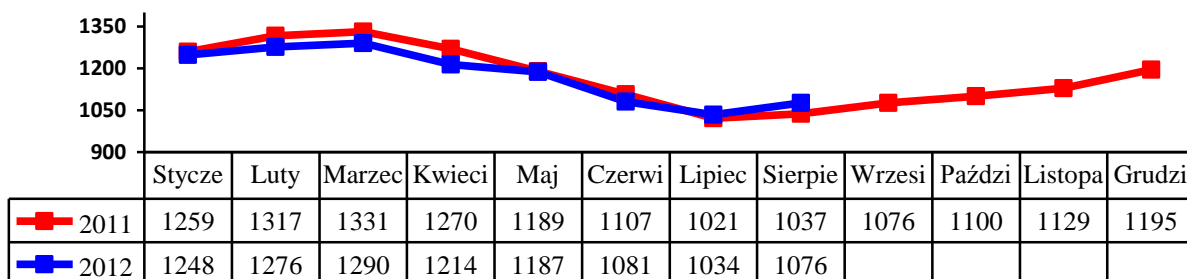
Na koniec miesiąca w ewidencji przebywają **474** osoby, które stanowią **25,8%** ogółu zarejestrowanych bezrobotnych, w tym **181** kobiet. Napływ bezrobotnych w tej grupie wiekowej obrazuje poniższy wykres.



1.3.5. Długotrwale bezrobotni.

W tej grupie zarejestrowano **124** osoby, w tym **76** kobiet.
Stan na koniec miesiąca to **1076** osób. Stanowią oni **58,5%** ogółu bezrobotnych, w tym **638** kobiet – **64,6%** ogółu kobiet. Pracę podjęło **21** osób (**5** kobiet).

Wyłączono z ewidencji **82** osoby (**44** kobiety). Napływ w tej grupie bezrobotnych przedstawia poniższy wykres.



2. Aktywizacja zawodowa bezrobotnych

2.1. Oferty pracy

W badanym okresie do urzędu pracy wpłynęło **107** ofert pracy i miejsc aktywizacji zawodowej. Z zakładów należących do sektora publicznego zgłoszono **33** wolne miejsca pracy. Na koniec miesiąca sprawozdawczego urząd dysponował **5** ofertami pracy.

2.2. Skierowania do pracy stałej i krótkookresowej

W sierpniu pracę podjęło **55** osób bezrobotnych (**15** kobiet) - niesubsydiowaną / stałą i krótkookresową/ podjęły **44** osoby (**12** kobiet).

2.3. Prace interwencyjne

W badanym miesiącu, w ramach **4** umów skierowano **9** osób do wykonywania prac interwencyjnych w zawodach: robotnik gospodarczy, opiekun, pracownik ochrony zdrowia, ...

2.4. Roboty publiczne

W sierpniu nie zatrudniono osób bezrobotnych w ramach robót publicznych.

2.5. Przycuczenia do zawodu i przekwalifikowania

W miesiącu sprawozdawczym skierowano **1** bezrobotnego na szkolenie:

Kierunki szkoleń	Liczba osób
ABC własnej firmy	2

2.6. Refundacja pracodawcy kosztów wyposażenia i doposażenia stanowiska pracy dla skierowanego bezrobotnego

W badanym okresie wypłacono refundację na wyposażenie i doposażenie 2 stanowisk pracy dla pracodawcy zatrudniającego osoby bezrobotne:

Zakład	Liczba stanowisk	Kwota ogółem	Na jakie stanowisko
Dorada Sp. z o.o	1	18915,59	Kucharz
Newantica	1	19000,00	Szlifierz metalu

2.7. Przyznanie bezrobotnemu dotacji na podjęcie własnej działalności gospodarczej.

W lipcu wypłacono 4 dotacje na rozpoczęcie działalności gospodarczej.

Wydatkowanie środków tej formy pomocy z Funduszu Pracy przedstawia poniższa tabela

Rodzaj działalności	Liczba osób	Kwota
Usługi tartaczne	1	20496,00

2.8. Staże.

W sierpniu w ramach 7 umów na organizację stażu skierowano 11 osób (w tym 2 osoby na uzupełnienie) bezrobotnych.

2.9. Stypendia na kontynuowanie nauki w szkole ponadpodstawowej, ponadgimnazjalnej albo w szkole wyższej w systemie wieczorowym lub zaocznym.

L.p	Rodzaj szkoły	Ilość osób
--	---	---

2.10. Dodatki aktywizacyjne

Dodatki aktywizacyjne wypłacano 51 osobom, w tym 24 kobietom.

2.11. Indywidualny plan działania.

W okresie sprawozdawczym Indywidualny Plan Działania przygotowano dla 123 osób bezrobotnych. IPD realizuje 479 osób w tym 259 kobiet.

2.12. Prace społecznie - użyteczne.

W sierpniu skierowano 21 osób bezrobotnych do wykonywania prac społecznie – użytecznych.

L.p	Ilość osób	Gmina	Rodzaj pracy
1	10	Węgorzewo	Prace porządkowe
2	6	Pozezdrze	j.w
3	5	Budry	j.w

3. Inne działania Powiatowego Urzędu Pracy w Węgorzewie.

Pośrednicy pracy odbyli 16 wizyt u pracodawców lokalnych – nie pozyskując wolnych miejsc pracy.

Znaczących zmian na lokalnym rynku pracy nie odnotowano.