



POWIATOWY URZĄD PRACY

11-600 Węgorzewo, ul. Generała Józefa Bema 16A

Tel. 87 4296900

Fax. 87 4296901

E-mail: olwe@praca.gov.pl

E-mail: olwe@up.gov.pl

www.pup-wegorzewo.pl

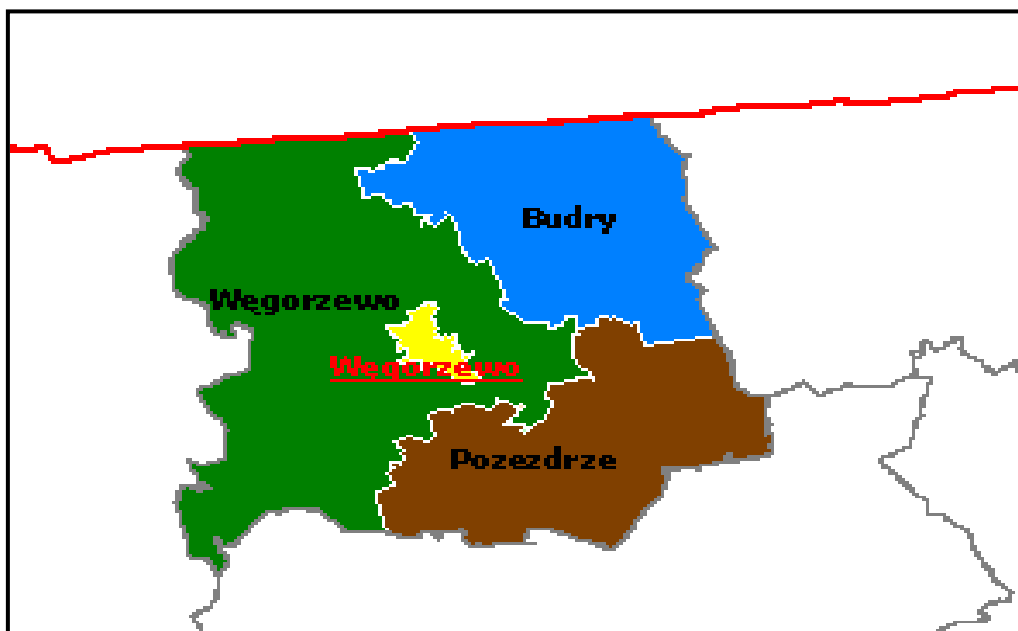
MIESIĘCZNA INFORMACJA

o stanie bezrobocia

i działaniach PUP

w celu łagodzenia jego skutków

WRZESIEŃ 2012



Sporządził: Zdzisław Cukrowski


1. Rynek Pracy w sierpniu 2012 roku

1.1 Poziom i dynamika bezrobocia.

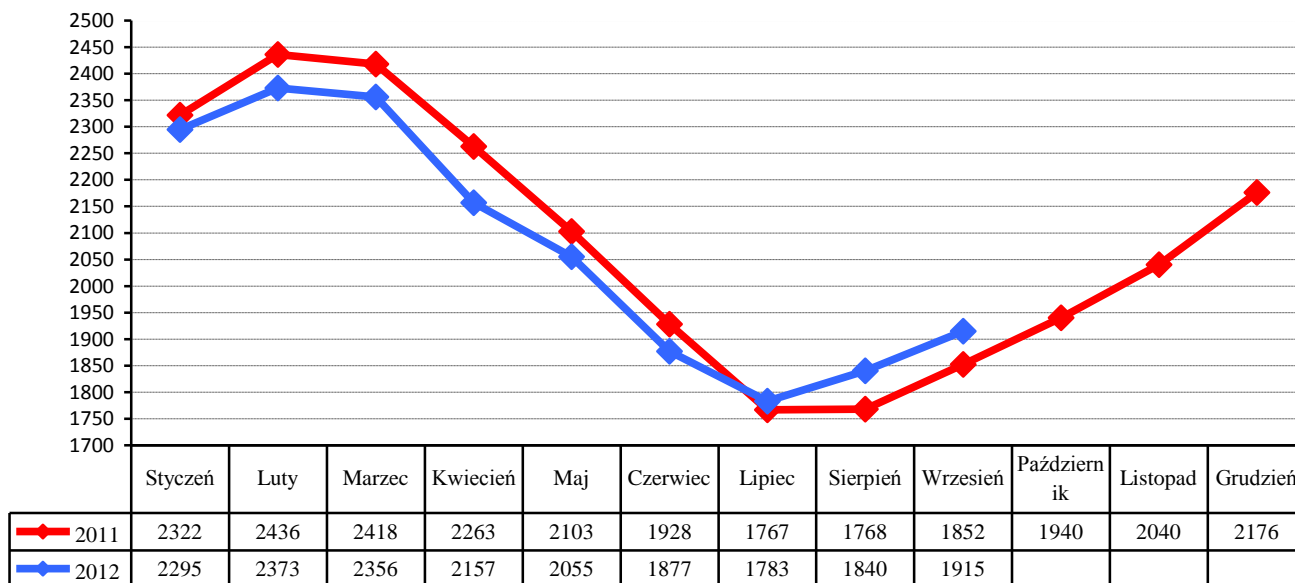
Liczba bezrobotnych będących w ewidencji Urzędu Pracy na koniec września 2012 r. wynosiła **1915** i była wyższa od liczby bezrobotnych zarejestrowanych w końcu poprzedniego miesiąca o **75** osób.

Stopa bezrobocia w powiecie węgorzewskim na koniec sierpnia 2012 r. - według danych uzyskanych z Ministerstwa Pracy i Polityki Społecznej wynosiła **24,4%** - i była wyższa od stopy z lipca 2012 r. o **0,4%** (województwo warmińsko-mazurskie – **19,3%**. kraj – **12,4%**)

Liczba bezrobotnych w poszczególnych gminach powiatu na koniec okresu sprawozdawczego przedstawia się w sposób uwidoczony na poniższym wykresie:



Porównanie liczby bezrobotnych w poszczególnych miesiącach do roku 2011



We wrześniu zarejestrowano **298** nowych bezrobotnych (**158 kobiet**). Wśród nowo wpisanych do ewidencji - **57** osób tj. **19,1%** ogółu rejestrujących się zaewidencjonowano po raz pierwszy, a **241** bezrobotnych rejestrowało się po raz kolejny –stanowiąc **80,9%** ogółu nowo zarejestrowanych w omawianym okresie.

Z nowo wpisanych do ewidencji wyszczególnić można rejestrację po:

- działalności gospodarczej – **8**
- pracy za granicą – **3**
- pracy dłuższej niż 1 rok – **32**
- pracy krótkotrwałej, sezonowej – **60**
- niestawieniu w wyznaczonym terminie – **38**
- bezrobotna młodzież – **43**
- aktywnych formach – **8**
- zwolnieni z aresztu – **3**
- po zasiłku z opieki społecznej – **2**
- inni – **101** osób.

Na koniec miesiąca liczba zarejestrowanych bezrobotnych zamieszkałych na wsi wynosiła **1135**. Stanowili oni **59,3%** ogółu zarejestrowanych. Z tej liczby **610** to bezrobotne kobiety, które stanowią **53,7%** zarejestrowanych bezrobotnych zamieszkałych na wsi.

Napływ i odpływ z bezrobocia w powiecie, w poszczególnych miesiącach w odniesieniu do grudnia 2011 r.

Miesiąc	Bezrobotni w ewidencji na koniec m-ca	Nowa rejestracja	Wyłączeni z ewidencji	Z tego			
				Podjęcia Pracy	W tym		Inne Powody
					Prace Interwencyjne	Roboty publiczne	
Grudzień 2011	2176	310	174	97	0	0	77
Styczeń 2012	2295	248	129	43	0	0	86
Luty 2012	2373	190	112	49	4	0	63
Marzec 2012	2356	159	176	82	10	0	94
Kwiecień 2012	2157	168	367	153	22	5	214
Maj 2012	2055	166	268	135	8	17	133
Czerwiec 2012	1877	159	337	134	22	9	203
Lipiec 2012	1783	194	288	120	20	1	168
Sierpień 2012	1840	213	156	55	9	0	101
Wrzesień 2012	1915	298	223	89	3	20	134
Październik 2012							
Listopad 2012							
Grudzień 2012							

1.2. Bezrobotni nie posiadający prawa do pobierania zasiłku

Wśród bezrobotnych zarejestrowanych w urzędzie - **1566** osób nie posiada prawa do pobierania zasiłku - co stanowi **81,8%** ogółu zaewidencjonowanych w badanym okresie.

Spośród nowo zarejestrowanych bezrobotnych, **246** osób tj. **82,5%** nie posiada prawa do pobierania zasiłku.

Gmina	Bezrobotni bez prawa do zasiłku	Ogółem
Węgorzewo	1075	1566
Budry	268	
Pozezdrze	223	

1.3. Struktura bezrobocia

1.3.1. Kobiety

We wrześniu zarejestrowano **158** kobiet - to **53%** nowo zarejestrowanych bezrobotnych.

Na koniec miesiąca w ewidencji osób bezrobotnych przebywa **1029** kobiet - co stanowi **53,7%** ogółu zarejestrowanych.

74,2% - to poprzednio pracujące kobiety (**764**) – w tym zwolnione z przyczyn dotyczących zakładu pracy **17** i dotychczas niepracujące - **265**.

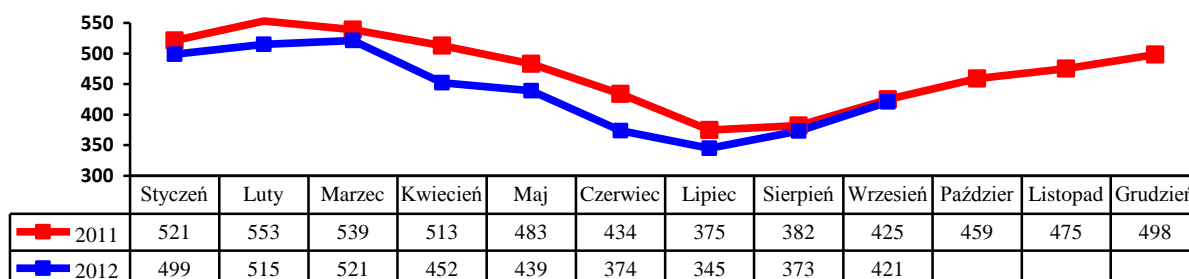
1.3.2. Zwolnienia grupowe, zwolnienia z przyczyn dotyczących zakładu pracy.

W badanym okresie zarejestrowano **8** osób zwolnionych z przyczyn dotyczących zakładu pracy. Na koniec miesiąca w ewidencji PUP figuruje **29** osób (w tym **17** kobiet) zwolnionych z przyczyn dotyczących zakładu pracy.

1.3.3. Bezrobotni w przedziale wiekowym 18-25 lat.

W tej grupie wiekowej zarejestrowano **98** osób (49 kobiet). Wyłączono z ewidencji **47** osób (**25** kobiet) (w tym **14** osób z powodu podjęcia zatrudnienia).

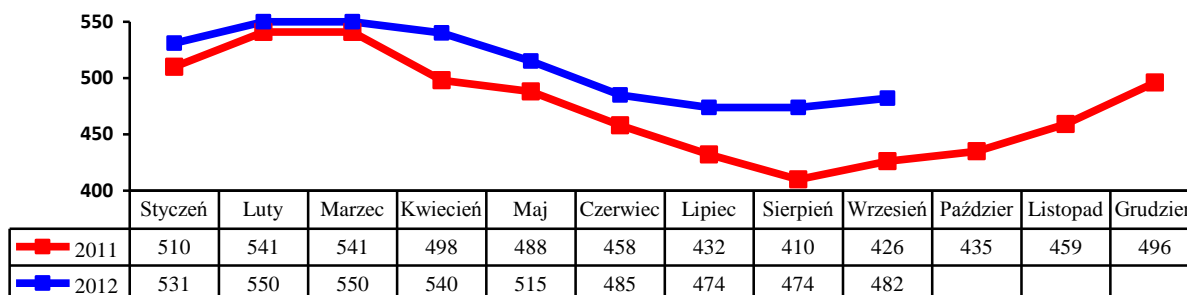
Na koniec miesiąca w ewidencji figuruje **421** osób (**233** kobiety). Stanowią oni **22%** ogółu bezrobotnych w powiecie.



1.3.4. Bezrobotni powyżej 50 roku życia

W tej grupie wiekowej zarejestrowano **59** osób (**27** kobiet). Wyłączono z ewidencji **51** osób (**22** kobiety) (w tym **18** osób podjęło zatrudnienie).

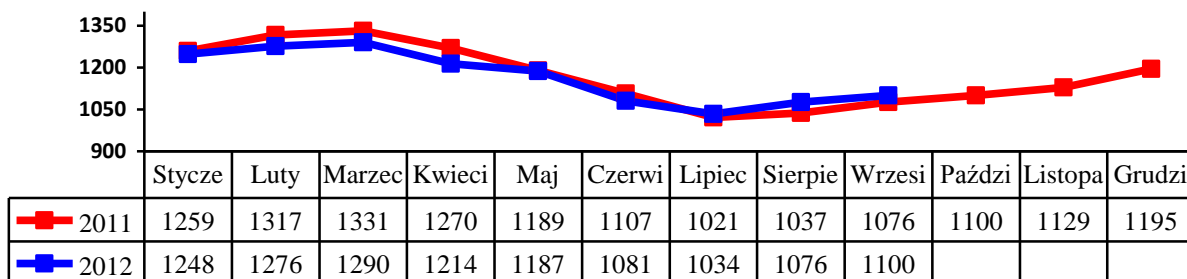
Na koniec miesiąca w ewidencji przebywają **482** osoby, które stanowią **25,2%** ogółu zarejestrowanych bezrobotnych, w tym **186** kobiet. Napływ bezrobotnych w tej grupie wiekowej obrazuje poniższy wykres.



1.3.5. Długotrwale bezrobotni.

W tej grupie zarejestrowano **154** osoby, w tym **92** kobiety. Stan na koniec miesiąca to **1100** osób. Stanowią oni **57,4%** ogółu bezrobotnych, w tym **656** kobiet – **63,7%** ogółu kobiet. Pracę podjęło **55** osób (**32** kobiety).

Wyłączono z ewidencji **130** osób (**74** kobiety). Napływ w tej grupie bezrobotnych przedstawia poniższy wykres.



2. Aktywizacja zawodowa bezrobotnych

2.1. Oferty pracy

W badanym okresie do urzędu pracy wpłynęło **55** ofert pracy i miejsc aktywizacji zawodowej. Z zakładów należących do sektora publicznego zgłoszono **42** wolne miejsca pracy.

Na koniec miesiąca sprawozdawczego urząd nie dysponował ofertami pracy.

2.2. Skierowania do pracy stałej i krótkookresowej

We wrześniu pracę podjęło **89** osób bezrobotnych (**53** kobiety) - niesubsydiowaną / stałą i krótkookresową/ podjęło **65** osób (**43** kobiety).

2.3. Prace interwencyjne

W badanym miesiącu, w ramach **2** umów skierowano **3** osoby do wykonywania prac interwencyjnych w zawodach: robotnik gospodarczy, sprzedawca, technik farmacji.

2.4. Roboty publiczne

We wrześniu zatrudniono **20** osób bezrobotnych w ramach robót publicznych.

2.5. Przyuczenia do zawodu i przekwalifikowania

W miesiącu sprawozdawczym skierowano **27** bezrobotnych na szkolenie:

Kierunki szkoleń	Liczba osób
ABC własnej firmy	11
Profesjonalna obsługa biura	15
Operator koparko-ładowarki	1

2.6. Refundacja pracodawcy kosztów wyposażenia i doposażenia stanowiska pracy dla skierowanego bezrobotnego

W badanym okresie nie wypłacono refundacji na wyposażenie i doposażenie stanowiska pracy dla pracodawcy zatrudniającego osoby bezrobotne:

Zakład	Liczba stanowisk	Kwota ogółem	Na jakie stanowisko
---	---	---	---

2.7. Przyznanie bezrobotnemu dotacji na podjęcie własnej działalności gospodarczej.

We wrześniu wypłacono 1 dotację na rozpoczęcie działalności gospodarczej.

Wydatkowanie środków tej formy pomocy z Funduszu Pracy przedstawia poniższa tabela

Rodzaj działalności	Liczba osób	Kwota
Edukacja	1	20468,22

2.8. Staże.

We wrześniu w ramach 1 umowy na organizację stażu skierowano 1 osobę bezrobotną.

2.9. Stypendia na kontynuowanie nauki w szkole ponadpodstawowej, ponadgimnazjalnej albo w szkole wyższej w systemie wieczorowym lub zaocznym.

L.p	Rodzaj szkoły	Ilość osób
--	---	---

2.10. Dodatki aktywizacyjne

Dodatki aktywizacyjne wypłacano 47 osobom, w tym 16 kobietom.

2.11. Indywidualny plan działania.

W okresie sprawozdawczym Indywidualny Plan Działania przygotowano dla 135 osób bezrobotnych. IPD realizuje 569 osób w tym 303 kobiety.

2.12. Prace społecznie - użyteczne.

We wrześniu skierowano 20 osób bezrobotnych do wykonywania prac społecznie – użytecznych.

L.p	Ilość osób	Gmina	Rodzaj pracy
1	9	Węgorzewo	Prace porządkowe
2	6	Pozezdrze	j.w
3	5	Budry	j.w

3. Inne działania Powiatowego Urzędu Pracy w Węgorzewie.

Pośrednicy pracy odbyli 11 wizyt u pracodawców lokalnych – nie pozyskując wolnych miejsc pracy.

Znaczących zmian na lokalnym rynku pracy nie odnotowano.