



POWIATOWY URZĄD PRACY

11-600 Węgorzewo, ul. Generała Józefa Bema 16A

Tel. 87 4296900

Fax. 87 4296901

E-mail: olwe@praca.gov.pl

E-mail: olwe@up.gov.pl

www.pup-wegorzewo.pl

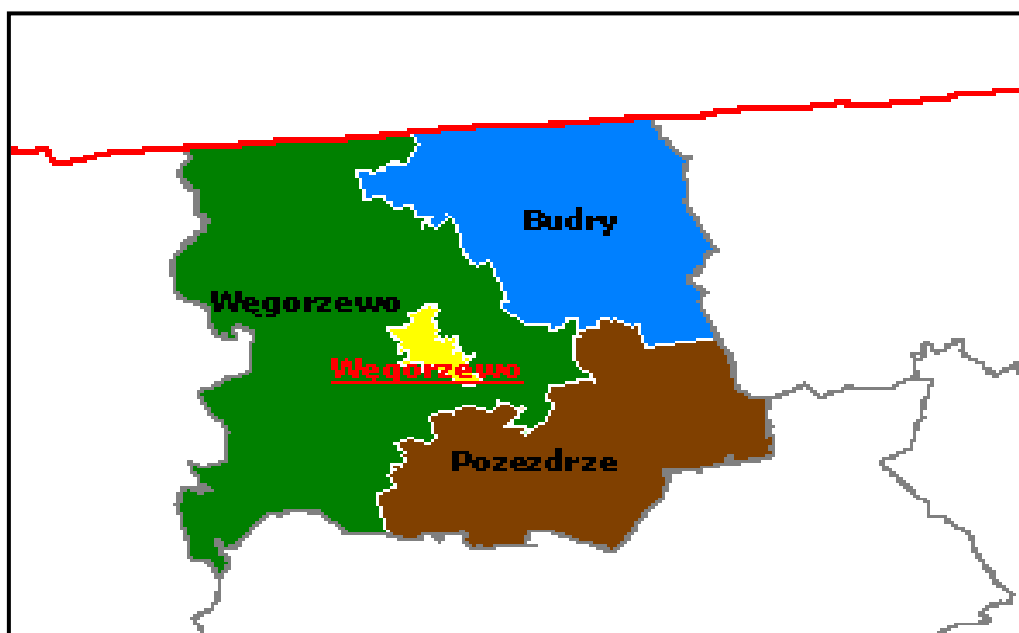
MIESIĘCZNA INFORMACJA

o stanie bezrobocia

i działaniach PUP

w celu łagodzenia jego skutków

PAŹDZIERNIK 2012



Sporządził: Zdzisław Cukrowski


1. Rynek Pracy w październiku 2012 roku

1.1 Poziom i dynamika bezrobocia.

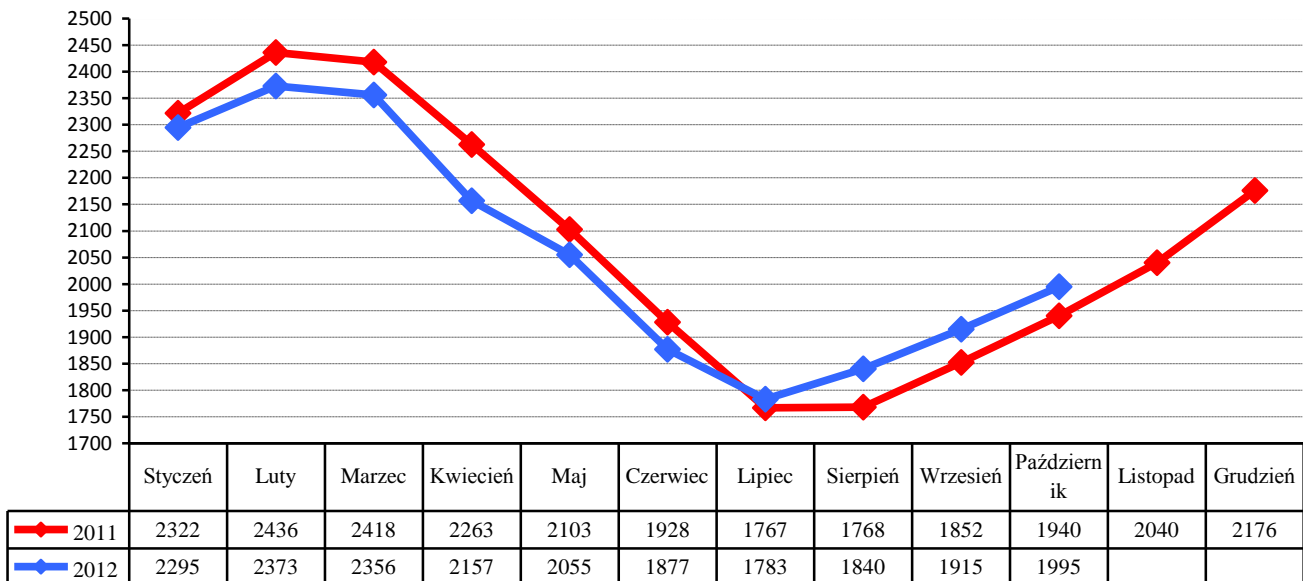
Liczba bezrobotnych będących w ewidencji Urzędu Pracy na koniec października 2012 r. wynosiła **1995** i była wyższa od liczby bezrobotnych zarejestrowanych w końcu poprzedniego miesiąca o **80** osób.

Stopa bezrobocia w powiecie węgorzewskim na koniec września 2012 r. - według danych uzyskanych z Ministerstwa Pracy i Polityki Społecznej wynosiła **25,6%** - i była wyższa od stopy z sierpnia 2012 r. o **1,2%** (województwo warmińsko-mazurskie – **19,5%**. kraj – **12,4%**)

Liczba bezrobotnych w poszczególnych gminach powiatu na koniec okresu sprawozdawczego przedstawia się w sposób uwidoczniony na poniższym wykresie:



Porównanie liczby bezrobotnych w poszczególnych miesiącach do roku 2011



W październiku zarejestrowano **331** nowych bezrobotnych (**186 kobiet**). Wśród nowo wpisanych do ewidencji - **40** osób tj. **12,1%** ogółu rejestrujących się zaewidencjonowano po raz pierwszy, a **291** bezrobotnych rejestrowało się po raz kolejny –stanowiąc **87,9%** ogółu nowo zarejestrowanych w omawianym okresie.

Z nowo wpisanych do ewidencji wyszczególnić można rejestrację po:

- działalności gospodarczej – **8**
- pracy za granicą – **6**
- pracy dłuższej niż 1 rok – **43**
- pracy krótkotrwałej, sezonowej – **84**
- niestawieniu w wyznaczonym terminie – **61**
- bezrobotna młodzież – **27**
- aktywnych formach – **17**
- zwolnieni z aresztu – **3**
- po zasiłku z opieki społecznej – **2**
- inni – **80** osób.

Na koniec miesiąca liczba zarejestrowanych bezrobotnych zamieszkałych na wsi wynosiła **1187**. Stanowili oni **59,5%** ogółu zarejestrowanych. Z tej liczby **657** to bezrobotne kobiety, które stanowią **55,3%** zarejestrowanych bezrobotnych zamieszkałych na wsi.

Napływ i odpływ z bezrobocia w powiecie, w poszczególnych miesiącach w odniesieniu do grudnia 2011 r.

Miesiąc	Bezrobotni w ewidencji na koniec m-ca	Nowa rejestracja	Wyłączeni z ewidencji	Z tego			
				Podjęcia Pracy	W tym		Inne Powody
					Prace Interwencyjne	Roboty publiczne	
Grudzień 2011	2176	310	174	97	0	0	77
Styczeń 2012	2295	248	129	43	0	0	86
Luty 2012	2373	190	112	49	4	0	63
Marzec 2012	2356	159	176	82	10	0	94
Kwiecień 2012	2157	168	367	153	22	5	214
Maj 2012	2055	166	268	135	8	17	133
Czerwiec 2012	1877	159	337	134	22	9	203
Lipiec 2012	1783	194	288	120	20	1	168
Sierpień 2012	1840	213	156	55	9	0	101
Wrzesień 2012	1915	298	223	89	3	20	134
Październik 2012	1995	331	251	72	8	2	179
Listopad 2012							
Grudzień 2012							

1.2. Bezrobotni nie posiadający prawa do pobierania zasiłku

Wśród bezrobotnych zarejestrowanych w urzędzie - **1614** osób nie posiada prawa do pobierania zasiłku - co stanowi **80,9%** ogółu zaewidencjonowanych w badanym okresie.

Spośród nowo zarejestrowanych bezrobotnych, **245** osób tj. **74%** nie posiada prawa do pobierania zasiłku.

Gmina	Bezrobotni bez prawa do zasiłku	Ogółem
Węgorzewo	1094	1614
Budry	295	
Pozezdrze	225	

1.3. Struktura bezrobocia

1.3.1. Kobiety

W październiku zarejestrowano **186** kobiet - to **56,2%** nowo zarejestrowanych bezrobotnych.

Na koniec miesiąca w ewidencji osób bezrobotnych przebywają **1094** kobiety - co stanowi **54,8%** ogółu zarejestrowanych.

75,1% - to poprzednio pracujące kobiety (**822**) – w tym zwolnione z przyczyn dotyczących zakładu pracy **20** i dotychczas niepracujące - **272**.

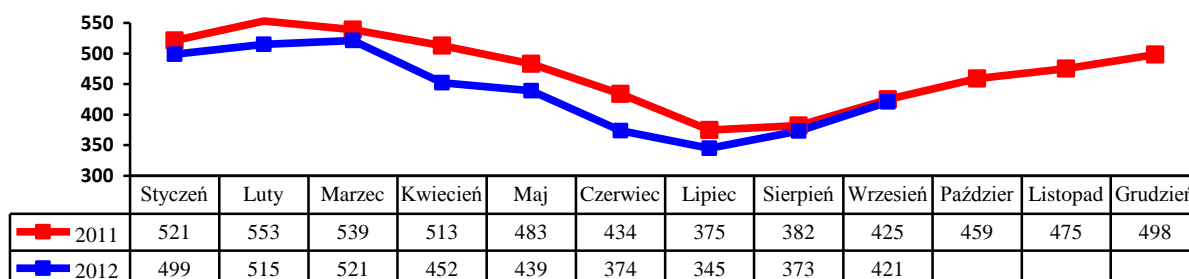
1.3.2. Zwolnienia grupowe, zwolnienia z przyczyn dotyczących zakładu pracy.

W badanym okresie zarejestrowano **17** osób zwolnionych z przyczyn dotyczących zakładu pracy. Na koniec miesiąca w ewidencji PUP figurują **42** osoby (w tym **20** kobiet) zwolnione z przyczyn dotyczących zakładu pracy.

1.3.3. Bezrobotni w przedziale wiekowym 18-25 lat.

W tej grupie wiekowej zarejestrowano **104** osoby (53 kobiety). Wyłączono z ewidencji **77** osób (**38** kobiet) (w tym **13** osób z powodu podjęcia zatrudnienia).

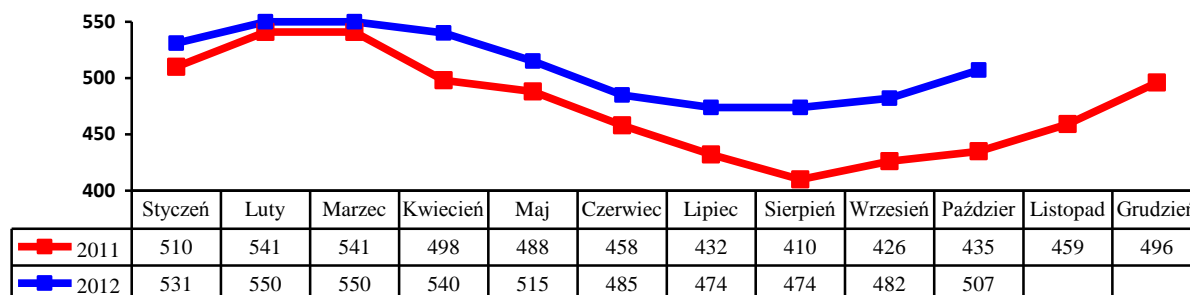
Na koniec miesiąca w ewidencji figurują **443** osoby (**244** kobiety). Stanowią oni **22,2%** ogółu bezrobotnych w powiecie.



1.3.4. Bezrobotni powyżej 50 roku życia

W tej grupie wiekowej zarejestrowano **65** osób (**28** kobiet). Wyłączono z ewidencji **40** osób (**12** kobiet) (w tym **13** osób podjęło zatrudnienie).

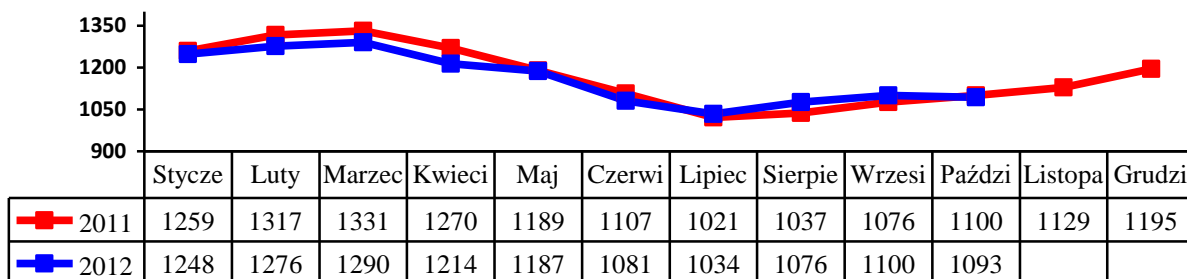
Na koniec miesiąca w ewidencji przebywa **507** osób, które stanowią **25,4%** ogółu zarejestrowanych bezrobotnych, w tym **202** kobiety. Napływ bezrobotnych w tej grupie wiekowej obrazuje poniższy wykres.



1.3.5. Długotrwanie bezrobotni.

W tej grupie zarejestrowano **155** osób, w tym **92** kobiety. Stan na koniec miesiąca to **1093** osoby. Stanowią oni **54,8%** ogółu bezrobotnych, w tym **659** kobiet – **60,2%** ogółu kobiet. Pracę podjęło **25** osób (**17** kobiet).

Wyłączono z ewidencji **162** osoby (**89** kobiet). Napływ w tej grupie bezrobotnych przedstawia poniższy wykres.



2. Aktywizacja zawodowa bezrobotnych

2.1. Oferty pracy

W badanym okresie do urzędu pracy wpłynęło **96** ofert pracy i miejsc aktywizacji zawodowej. Z zakładów należących do sektora publicznego zgłoszono **40** wolnych miejsc pracy.

Na koniec miesiąca sprawozdawczego urząd nie dysponował ofertami pracy.

2.2. Skierowania do pracy stałej i krótkookresowej

W październiku pracę podjęły **72** osoby bezrobotne (**39** kobiet) - niesubsydiowaną / stałą i krótkookresową/ podjęło **48** osób (**24** kobiety).

2.3. Prace interwencyjne

W badanym miesiącu, w ramach **7** umów skierowano **8** osób do wykonywania prac interwencyjnych w zawodach: sprzątaczką, kasjer, fryzjer, opiekunka, pracownik biurowy.

2.4. Roboty publiczne

W październiku zatrudniono **2** osoby bezrobotne w ramach robót publicznych.

2.5. Przyuczenia do zawodu i przekwalifikowania

W miesiącu sprawozdawczym skierowano **28** bezrobotnych na szkolenie:

Kierunki szkoleń	Liczba osób
Prawo jazdy kategorii C + E	1
Szutnik laminator	16
Operator koparko-ładowarki	10
Profesjonalna obsługa biura	1

2.6. Refundacja pracodawcy kosztów wyposażenia i doposażenia stanowiska pracy dla skierowanego bezrobotnego

W badanym okresie nie wypłacono refundacji na wyposażenie i doposażenie stanowiska pracy dla pracodawcy zatrudniającego osoby bezrobotne:

Zakład	Liczba stanowisk	Kwota ogółem	Na jakie stanowisko
---	---	---	---

2.7. Przyznanie bezrobotnemu dotacji na podjęcie własnej działalności gospodarczej.

We wrześniu wypłacono 1 dotację na rozpoczęcie działalności gospodarczej.

Wydatkowanie środków tej formy pomocy z Funduszu Pracy przedstawia poniższa tabela

Rodzaj działalności	Liczba osób	Kwota
Usługi doradcze	1	20496,00
Usługi architektoniczne	1	19000,00
Handel	1	17341,74
Handel	1	19000,00
Gastronomia	1	19000,00
Usługi dla ludności	1	19000,00
Gastronomia	1	19000,00
Usługi zieleni	1	19000,00
Produkcja art. Spożywczych	1	19000,00
Usługi projektowe	1	19000,00
Produkcja wyrobów z drewna	1	19000,00
Produkcja odzieży	1	19000,00

2.8. Staże.

W październiku w ramach 42 umów na organizację stażu skierowano 54 osoby bezrobotne.

2.9. Stypendia na kontynuowanie nauki w szkole ponadpodstawowej, ponadgimnazjalnej albo w szkole wyższej w systemie wieczorowym lub zaocznym.

L.p	Rodzaj szkoły	Ilość osób
--	---	---

2.10. Dodatki aktywizacyjne

Dodatki aktywizacyjne wypłacano 33 osobom, w tym 15 kobietom.

2.11. Indywidualny plan działania.

W okresie sprawozdawczym Indywidualny Plan Działania przygotowano dla 114 osób bezrobotnych. IPD realizują 642 osoby w tym 337 kobiet.

2.12. Prace społecznie - użyteczne.

We wrześniu skierowano 20 osób bezrobotnych do wykonywania prac społecznie – użytecznych.

L.p	Ilość osób	Gmina	Rodzaj pracy
1	0	Węgorzewo	Prace porządkowe
2	6	Pozezdrze	j.w
3	5	Budry	j.w

3. Inne działania Powiatowego Urzędu Pracy w Węgorzewie.

Pośrednicy pracy odbyli 18 wizyt u pracodawców lokalnych – nie pozyskując wolnych miejsc pracy.

Znaczących zmian na lokalnym rynku pracy nie odnotowano.