



POWIATOWY URZĄD PRACY

11-600 Węgorzewo, ul. Generała Józefa Bema 16A

Tel. 87 4296900

Fax. 87 4296901

E-mail: olwe@praca.gov.pl

E-mail: olwe@up.gov.pl

www.pup-wegorzewo.pl

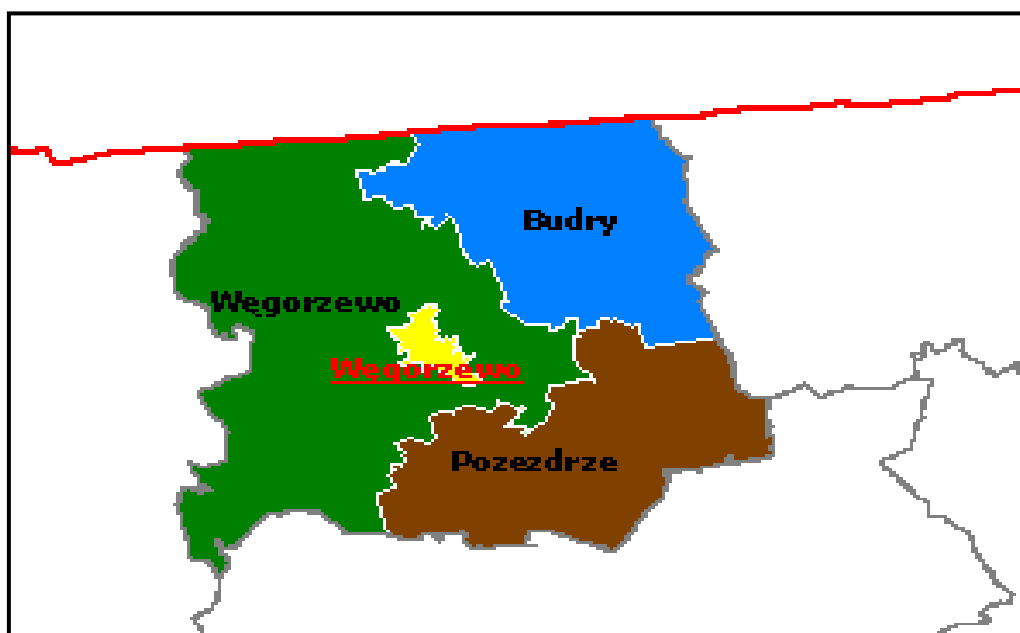
MIESIĘCZNA INFORMACJA

o stanie bezrobocia

i działaniach PUP

w celu łagodzenia jego skutków

LISTOPAD 2012



Sporządził: Zdzisław Cukrowski


1. Rynek Pracy w listopadzie 2012 roku

1.1 Poziom i dynamika bezrobocia.

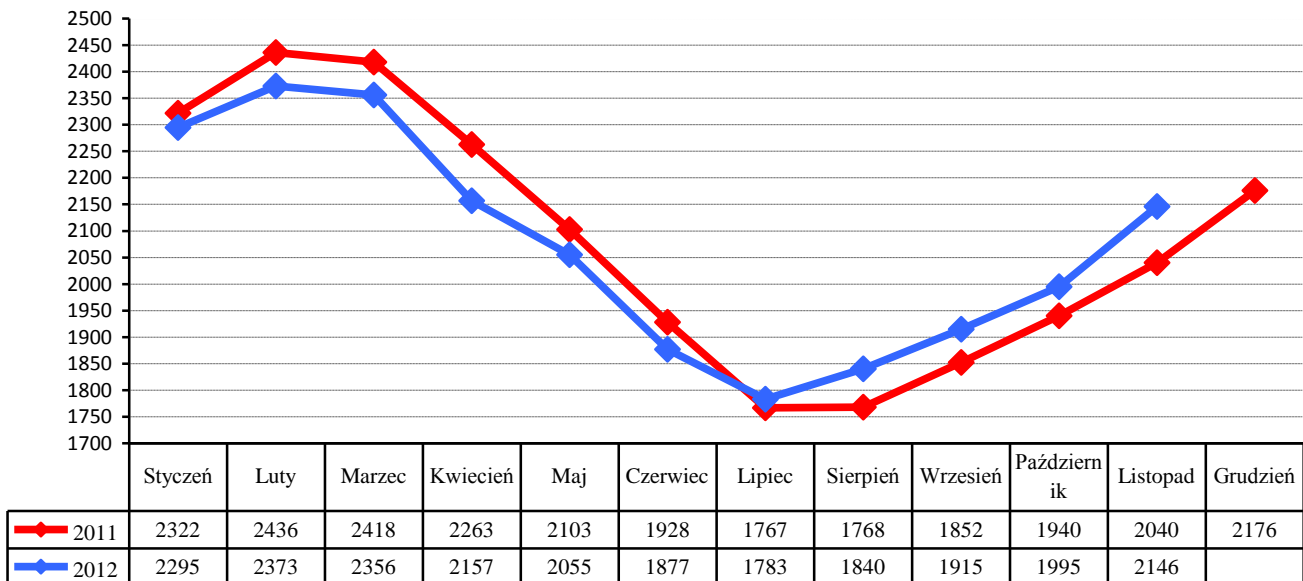
Liczba bezrobotnych będących w ewidencji Urzędu Pracy na koniec listopada 2012 r. wynosiła **2146** i była wyższa od liczby bezrobotnych zarejestrowanych w końcu poprzedniego miesiąca o **151** osób.

Stopa bezrobocia w powiecie węgorzewskim na koniec października 2012 r. - według danych uzyskanych z Ministerstwa Pracy i Polityki Społecznej wynosiła **26,4%** - i była wyższa od stopy z września 2012 r. o **0,8%** (województwo warmińsko-mazurskie – **19,8%**, kraj – **12,5%**)

Liczba bezrobotnych w poszczególnych gminach powiatu na koniec okresu sprawozdawczego przedstawia się w sposób uwidoczony na poniższym wykresie:



Porównanie liczby bezrobotnych w poszczególnych miesiącach do roku 2011



W listopadzie zarejestrowano **278** nowych bezrobotnych (**119 kobiet**). Wśród nowo wpisanych do ewidencji - **35** osób tj. **12,6%** ogółu rejestrujących się zaewidencjonowano po raz pierwszy, a **243** bezrobotnych rejestrowało się po raz kolejny –stanowiąc **87,4%** ogółu nowo zarejestrowanych w omawianym okresie.

Z nowo wpisanych do ewidencji wyszczególnić można rejestrację po:

- działalności gospodarczej – **6**
- pracy za granicą – **4**
- pracy dłuższej niż 1 rok – **50**
- pracy krótkotrwałej, sezonowej – **77**
- niestawieniu w wyznaczonym terminie – **49**
- bezrobotna młodzież – **18**
- aktywnych formach – **18**
- zwolnieni z aresztu – **1**
- po zasiłku z opieki społecznej – **2**
- inni – **53**

Na koniec miesiąca liczba zarejestrowanych bezrobotnych zamieszkałych na wsi wynosiła **1281**. Stanowili oni **59,7%** ogółu zarejestrowanych. Z tej liczby **700** to bezrobotne kobiety, które stanowią **54,6%** zarejestrowanych bezrobotnych zamieszkałych na wsi.

Napływ i odpływ z bezrobocia w powiecie, w poszczególnych miesiącach w odniesieniu do grudnia 2011 r.

Miesiąc	Bezrobotni w ewidencji na koniec m-ca	Nowa rejestracja	Wyłączeni z ewidencji	Z tego			
				Podjęcia Pracy	W tym		Inne Powody
					Prace Interwencyjne	Roboty publiczne	
Grudzień 2011	2176	310	174	97	0	0	77
Styczeń 2012	2295	248	129	43	0	0	86
Luty 2012	2373	190	112	49	4	0	63
Marzec 2012	2356	159	176	82	10	0	94
Kwiecień 2012	2157	168	367	153	22	5	214
Maj 2012	2055	166	268	135	8	17	133
Czerwiec 2012	1877	159	337	134	22	9	203
Lipiec 2012	1783	194	288	120	20	1	168
Sierpień 2012	1840	213	156	55	9	0	101
Wrzesień 2012	1915	298	223	89	3	20	134
Październik 2012	1995	331	251	72	8	2	179
Listopad 2012	2146	278	127	48	6	1	151
Grudzień 2012							

1.2. Bezrobotni nie posiadający prawa do pobierania zasiłku

Wśród bezrobotnych zarejestrowanych w urzędzie - **1719** osób nie posiada prawa do pobierania zasiłku - co stanowi **80,1%** ogółu zaewidencjonowanych w badanym okresie.

Spośród nowo zarejestrowanych bezrobotnych, **191** osób tj. **68,7%** nie posiada prawa do pobierania zasiłku.

Gmina	Bezrobotni bez prawa do zasiłku	Ogółem
Węgorzewo	1177	1719
Budry	305	
Pozezdrze	237	

1.3. Struktura bezrobocia

1.3.1. Kobiety

W listopadzie zarejestrowano **119** kobiet - to **42,8%** nowo zarejestrowanych bezrobotnych.

Na koniec miesiąca w ewidencji osób bezrobotnych przebywają **1153** kobiety - co stanowi **53,7%** ogółu zarejestrowanych.

75,6% - to poprzednio pracujące kobiety (**882**) – w tym zwolnione z przyczyn dotyczących zakładu pracy **30** i dotychczas niepracujące - **281**.

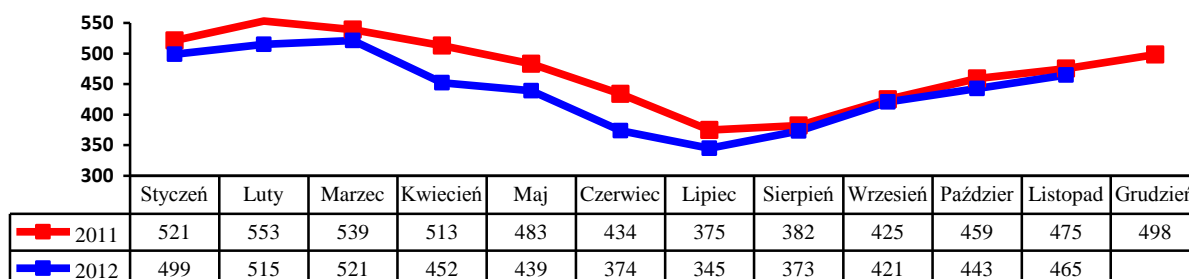
1.3.2. Zwolnienia grupowe, zwolnienia z przyczyn dotyczących zakładu pracy.

W badanym okresie zarejestrowano **29** osób zwolnionych z przyczyn dotyczących zakładu pracy. Na koniec miesiąca w ewidencji PUP figuruje **67** osób (w tym **30** kobiet) zwolnionych z przyczyn dotyczących zakładu pracy.

1.3.3. Bezrobotni w przedziale wiekowym 18-25 lat.

W tej grupie wiekowej zarejestrowano **58** osób (23 kobiety). Wyłączono z ewidencji **31** osób (**13** kobiet) (w tym **12** osób z powodu podjęcia zatrudnienia).

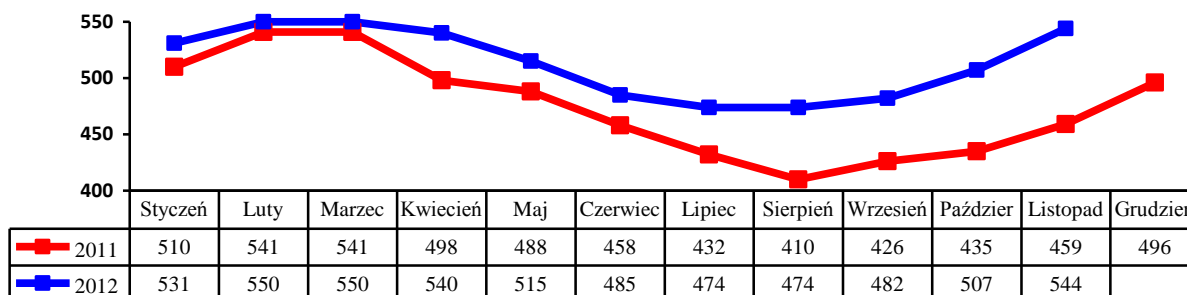
Na koniec miesiąca w ewidencji figuruje **465** osób (**250** kobiet). Stanowią oni **21,7%** ogółu bezrobotnych w powiecie.



1.3.4. Bezrobotni powyżej 50 roku życia

W tej grupie wiekowej zarejestrowano **71** osób (**26** kobiet). Wyłączono z ewidencji **34** osoby (**14** kobiet) (w tym **13** osób podjęło zatrudnienie).

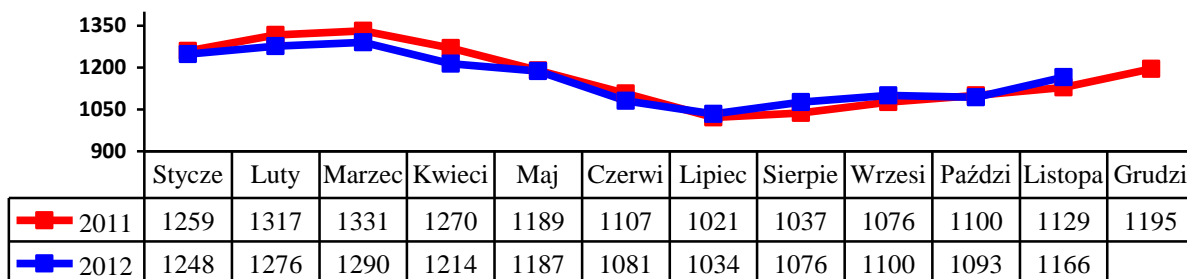
Na koniec miesiąca w ewidencji przebywają **544** osoby, które stanowią **25,3%** ogółu zarejestrowanych bezrobotnych, w tym **214** kobiet. Napływ bezrobotnych w tej grupie wiekowej obrazuje poniższy wykres.



1.3.5. Długotrwanie bezrobotni.

W tej grupie zarejestrowano **130** osób, w tym **74** kobiety. Stan na koniec miesiąca to **1166** osób. Stanowią oni **54,3%** ogółu bezrobotnych, w tym **702** kobiety – **60,9%** ogółu kobiet. Pracę podjęło **16** osób (**6** kobiet).

Wyłączono z ewidencji **57** osób (**31** kobiet). Napływ w tej grupie bezrobotnych przedstawia poniższy wykres.



2. Aktywizacja zawodowa bezrobotnych

2.1. Oferty pracy

W badanym okresie do urzędu pracy wpłynęło **27** ofert pracy i miejsc aktywizacji zawodowej. Z zakładów należących do sektora publicznego zgłoszono **14** wolnych miejsc pracy.

Na koniec miesiąca sprawozdawczego urząd dysponował **5** ofertami pracy.

2.2. Skierowania do pracy stałej i krótkookresowej

W listopadzie pracę podjęło **48** osób (**21** kobiet) - niesubsydiowaną / stałą i krótkookresową/ podjęło **40** osób (**15** kobiet).

2.3. Prace interwencyjne

W badanym miesiącu, w ramach **5** umów skierowano **6** osób do wykonywania prac interwencyjnych w zawodach: sprzątaczką, kasjer, fryzjer, opiekunka, pracownik biurowy.

2.4. Roboty publiczne

W listopadzie zatrudniono **1** osobę bezrobotną w ramach robót publicznych.

2.5. Przyuczenia do zawodu i przekwalifikowania

W miesiącu sprawozdawczym skierowano **7** bezrobotnych na szkolenie:

Kierunki szkoleń	Liczba osób
ABC przedsiębiorczości	7

2.6. Refundacja pracodawcy kosztów wyposażenia i doposażenia stanowiska pracy dla skierowanego bezrobotnego

W badanym okresie nie wypłacono refundacji na wyposażenie i doposażenie stanowiska pracy dla pracodawcy zatrudniającego osoby bezrobotne:

Zakład	Liczba stanowisk	Kwota ogółem	Na jakie stanowisko
---	---	---	---

2.7. Przyznanie bezrobotnemu dotacji na podjęcie własnej działalności gospodarczej.

W listopadzie nie wypłacono dotacji na rozpoczęcie działalności gospodarczej. Wydatkowanie środków tej formy pomocy z Funduszu Pracy przedstawia poniższa tabela

Rodzaj działalności	Liczba osób	Kwota

2.8. Staże.

W listopadzie w ramach 1 umowy na organizację stażu skierowano 1 osobę bezrobotną.

2.9. Stypendia na kontynuowanie nauki w szkole ponadpodstawowej, ponadgimnazjalnej albo w szkole wyższej w systemie wieczorowym lub zaocznym.

L.p	Rodzaj szkoły	Ilość osób
--	---	---

2.10. Dodatki aktywizacyjne

Dodatki aktywizacyjne wypłacano 33 osobom, w tym 15 kobietom.

2.11. Indywidualny plan działania.

W okresie sprawozdawczym Indywidualny Plan Działania przygotowano dla 94 osób bezrobotnych. IPD realizuje 701 osób w tym 377 kobiety.

2.12. Prace społecznie - użyteczne.

We listopadzie skierowano 11 osób bezrobotnych do wykonywania prac społecznie – użytecznych.

L.p	Ilość osób	Gmina	Rodzaj pracy
1	0	Węgorzewo	Prace porządkowe
2	6	Pozezdrze	j.w
3	5	Budry	j.w

3. Inne działania Powiatowego Urzędu Pracy w Węgorzewie.

Pośrednicy pracy odbyli 23 wizyty u pracodawców lokalnych – nie pozyskując wolnych miejsc pracy.

Znaczących zmian na lokalnym rynku pracy nie odnotowano.