



POWIATOWY URZĄD PRACY

11-600 Węgorzewo, ul. Generała Józefa Bema 16A

Tel. 87 4296900

Fax. 87 4296901

E-mail: olwe@praca.gov.pl

E-mail: olwe@up.gov.pl

www.pup-wegorzewo.pl

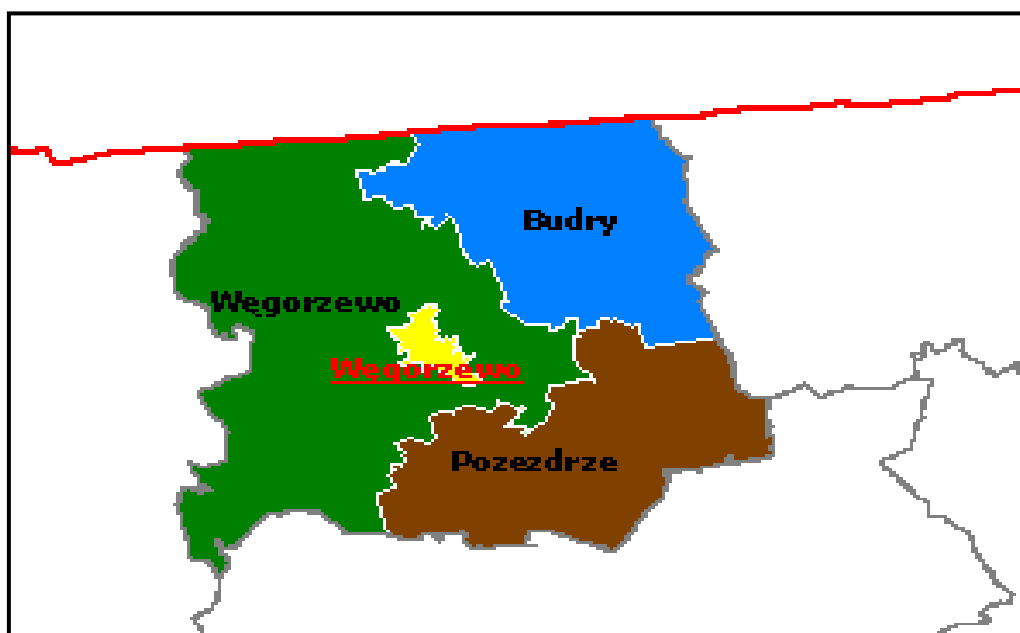
MIESIĘCZNA INFORMACJA

o stanie bezrobocia

i działaniach PUP

w celu łagodzenia jego skutków

GRUDZIEŃ 2012



Sporządził: Zdzisław Cukrowski


1. Rynek Pracy w grudniu 2012 roku

1.1 Poziom i dynamika bezrobocia.

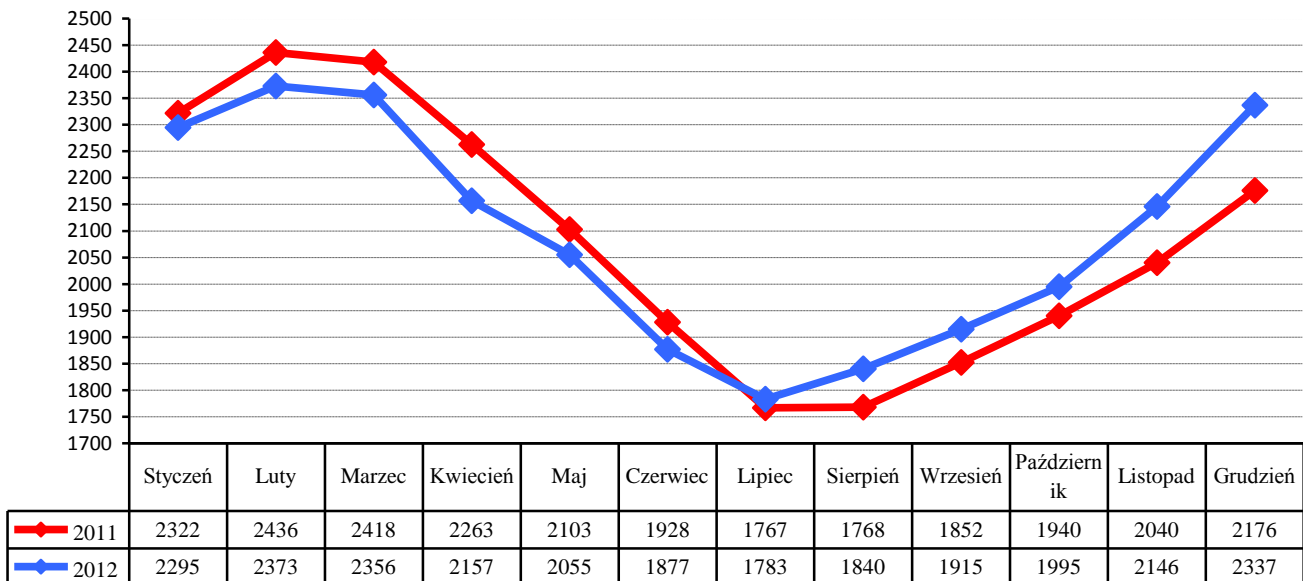
Liczba bezrobotnych będących w ewidencji Urzędu Pracy na koniec grudnia 2012 r. wynosiła **2337** i była wyższa od liczby bezrobotnych zarejestrowanych w końcu poprzedniego miesiąca o **191** osób.

Stopa bezrobocia w powiecie węgorzewskim na koniec listopada 2012 r. - według danych uzyskanych z Ministerstwa Pracy i Polityki Społecznej wynosiła **27,8%** - i była wyższa od stopy z października 2012 r. o **1,4%** (województwo warmińsko-mazurskie – **20,4%**. kraj – **12,9%**)

Liczba bezrobotnych w poszczególnych gminach powiatu na koniec okresu sprawozdawczego przedstawia się w sposób uwidoczniony na poniższym wykresie:



Porównanie liczby bezrobotnych w poszczególnych miesiącach do roku 2011



W grudniu zarejestrowano **339** nowych bezrobotnych (**125 kobiet**). Wśród nowo wpisanych do ewidencji - **24** osoby tj. **7,1%** ogółu rejestrujących się zaewidencjonowano po raz pierwszy, a **315** bezrobotnych rejestrowało się po raz kolejny –stanowiąc **92,9%** ogółu nowo zarejestrowanych w omawianym okresie.

Z nowo wpisanych do ewidencji wyszczególnić można rejestrację po:

- działalności gospodarczej – 7
- pracy za granicą – 6
- pracy dłuższej niż 1 rok – 47
- pracy krótkotrwałej, sezonowej – 59
- niestawieniu w wyznaczonym terminie – 40
- bezrobotna młodzież – 10
- aktywnych formach – 35
- zwolnieni z aresztu – 3
- po zasiłku z opieki społecznej – 0
- inni – 132

Na koniec miesiąca liczba zarejestrowanych bezrobotnych zamieszkałych na wsi wynosiła **1409**. Stanowili oni **60,3%** ogółu zarejestrowanych. Z tej liczby **733** to bezrobotne kobiety, które stanowią **52%** zarejestrowanych bezrobotnych zamieszkałych na wsi.

Napływ i odpływ z bezrobocia w powiecie, w poszczególnych miesiącach w odniesieniu do grudnia 2011 r.

Miesiąc	Bezrobotni w ewidencji na koniec m-ca	Nowa rejestracja	Wylączeni z ewidencji	Z tego			
				Podjęcia Pracy	W tym		Inne Powody
					Prace Interwencyjne	Roboty publiczne	
Grudzień 2011	2176	310	174	97	0	0	77
Styczeń 2012	2295	248	129	43	0	0	86
Luty 2012	2373	190	112	49	4	0	63
Marzec 2012	2356	159	176	82	10	0	94
Kwiecień 2012	2157	168	367	153	22	5	214
Maj 2012	2055	166	268	135	8	17	133
Czerwiec 2012	1877	159	337	134	22	9	203
Lipiec 2012	1783	194	288	120	20	1	168
Sierpień 2012	1840	213	156	55	9	0	101
Wrzesień 2012	1915	298	223	89	3	20	134
Październik 2012	1995	331	251	72	8	2	179
Listopad 2012	2146	278	127	48	6	1	151
Grudzień 2012	2337	339	148	79	0	0	191

1.2. Bezrobotni nie posiadający prawa do pobierania zasiłku

Wśród bezrobotnych zarejestrowanych w urzędzie - **1877** osób nie posiada prawa do pobierania zasiłku - co stanowi **80,3%** ogółu zaewidencjonowanych w badanym okresie.

Spośród nowo zarejestrowanych bezrobotnych, **264** osoby tj. **77,9%** nie posiadają prawa do pobierania zasiłku.

Gmina	Bezrobotni bez prawa do zasiłku	Ogółem
Węgorzewo	1281	1877
Budry	329	
Pozezdrze	267	

1.3. Struktura bezrobocia

1.3.1. Kobiety

W grudniu zarejestrowano **125** kobiet - to **36,9%** nowo zarejestrowanych bezrobotnych.

Na koniec miesiąca w ewidencji osób bezrobotnych przebywa **1195** kobiet - co stanowi **51,1%** ogółu zarejestrowanych.

76% - to poprzednio pracujące kobiety (**908**) – w tym zwolnione z przyczyn dotyczących zakładu pracy **34** i dotychczas niepracujące - **287**.

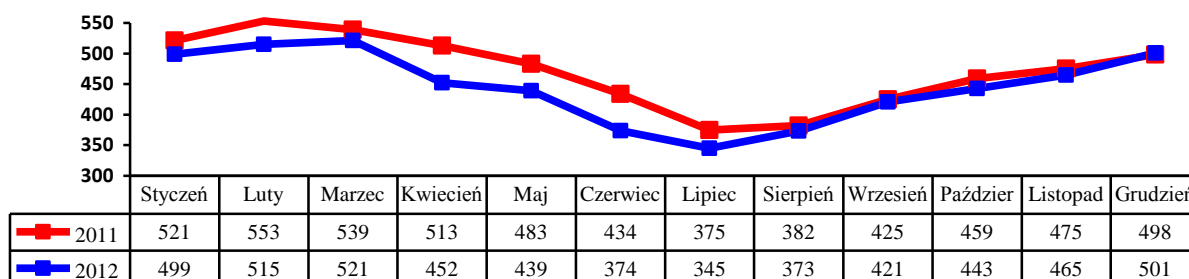
1.3.2. Zwolnienia grupowe, zwolnienia z przyczyn dotyczących zakładu pracy.

W badanym okresie zarejestrowano **12** osób zwolnionych z przyczyn dotyczących zakładu pracy. Na koniec miesiąca w ewidencji PUP figuruje **75** osób (w tym **34** kobiety) zwolnionych z przyczyn dotyczących zakładu pracy.

1.3.3. Bezrobotni w przedziale wiekowym 18-25 lat.

W tej grupie wiekowej zarejestrowano **83** osoby (33 kobiety). Wyłączono z ewidencji **39** osób (**17** kobiet) (w tym **17** osób z powodu podjęcia zatrudnienia).

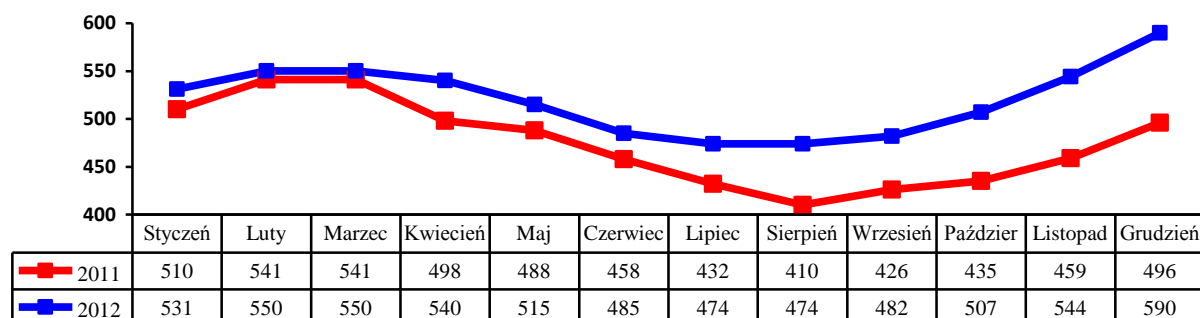
Na koniec miesiąca w ewidencji figurowało **501** osób (**261** kobiet). Stanowią oni **21,4%** ogółu bezrobotnych w powiecie.



1.3.4. Bezrobotni powyżej 50 roku życia

W tej grupie wiekowej zarejestrowano **76** osób (**19** kobiet). Wyłączono z ewidencji **30** osób (**16** kobiet) (w tym **12** osób podjęło zatrudnienie).

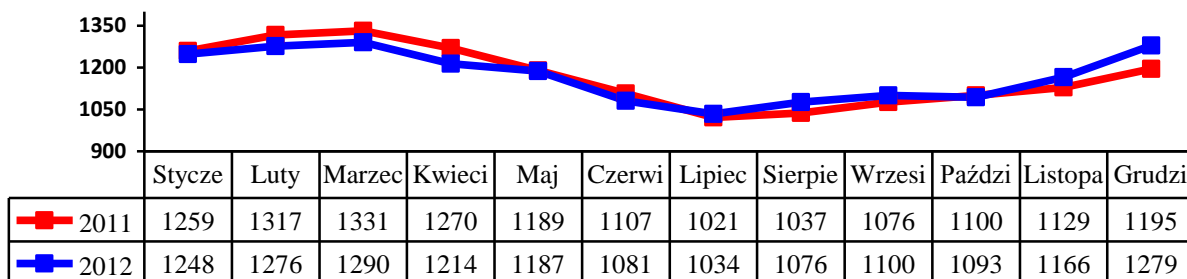
Na koniec miesiąca w ewidencji przebywa **590** osób, które stanowią **25,2%** ogółu zarejestrowanych bezrobotnych, w tym **217** kobiet. Napływ bezrobotnych w tej grupie wiekowej obrazuje poniższy wykres.



1.3.5. Długotrwanie bezrobotni.

W tej grupie zarejestrowano **175** osób, w tym **79** kobiet. Stan na koniec miesiąca to **1279** osób. Stanowią oni **54,7%** ogółu bezrobotnych, w tym **744** kobiety – **62,2%** ogółu kobiet. Pracę podjęły **34** osoby (**22** kobiety).

Wyłączono z ewidencji **62** osoby (**37** kobiet). Napływ w tej grupie bezrobotnych przedstawia poniższy wykres.



2. Aktywizacja zawodowa bezrobotnych

2.1. Oferty pracy

W badanym okresie do urzędu pracy wpłynęło **30** ofert pracy i miejsc aktywizacji zawodowej. Z zakładów należących do sektora publicznego nie zgłoszono wolnych miejsc pracy.

Na koniec miesiąca sprawozdawczego urząd nie dysponował ofertami pracy.

2.2. Skierowania do pracy stałej i krótkookresowej

W grudniu pracę podjęło **79** osób (**51** kobiet) - niesubsydiowaną / stałą i krótkookresową/ podjęło **65** osób (**45** kobiet).

2.3. Prace interwencyjne

W badanym miesiącu, nie kierowano osób do wykonywania prac interwencyjnych.

2.4. Roboty publiczne

W grudniu nie zatrudniono osób bezrobotnych w ramach robót publicznych.

2.5. Przyuczenia do zawodu i przekwalifikowania

W miesiącu sprawozdawczym nie kierowano bezrobotnych na szkolenie:

Kierunki szkoleń	Liczba osób

2.6. Refundacja pracodawcy kosztów wyposażenia i doposażenia stanowiska pracy dla skierowanego bezrobotnego

W badanym okresie nie wypłacono refundacji na wyposażenie i doposażenie stanowiska pracy dla pracodawcy zatrudniającego osoby bezrobotne:

Zakład	Liczba stanowisk	Kwota ogółem	Na jakie stanowisko
Uzupełnienie	3		
PHU Eko-Agrotech	1	19000,00	pakowacz
ZUL A. Bałda	1	19000,00	zrywacz
FUH MAKS	1	19000,00	sprzedawca
PHU Elita	1	19000,00	stolarz

2.7. Przyznanie bezrobotnemu dotacji na podjęcie własnej działalności gospodarczej.

W listopadzie nie wypłacono dotacji na rozpoczęcie działalności gospodarczej. Wydatkowanie środków tej formy pomocy z Funduszu Pracy przedstawia poniższa tabela

Rodzaj działalności	Liczba osób	Kwota
Działalność sportowo-rekreacyjna	1	19000,00
Handel	1	19000,00
Usługi nagraniowe	1	19000,00
Handel	1	19000,00
Usługi stolarskie	1	19000,00
Handel	1	19000,00
Usługi- wyroby z drewna	1	19000,00

2.8. Staże.

W grudniu nie kierowano osób bezrobotnych na staż.

2.9. Stypendia na kontynuowanie nauki w szkole ponadpodstawowej, ponadgimnazjalnej albo w szkole wyższej w systemie wieczorowym lub zaocznym.

L.p	Rodzaj szkoły	Ilość osób
--	---	---

2.10. Dodatki aktywizacyjne

Dodatki aktywizacyjne wypłacano **28** osobom, w tym **13** kobietom.

2.11. Indywidualny plan działania.

W okresie sprawozdawczym Indywidualny Plan Działania przygotowano dla **44** osób bezrobotnych. IPD realizuje **681** osób w tym **360** kobiet.

2.12. Prace społecznie - użyteczne.

W grudniu nie kierowano bezrobotnych do wykonywania prac społecznie – użytecznych.

L.p	Ilość osób	Gmina	Rodzaj pracy
1	0	Węgorzewo	Prace porządkowe
2	0	Pozezdrze	j.w
3	0	Budry	j.w

3. Inne działania Powiatowego Urzędu Pracy w Węgorzewie.

Pośrednicy pracy odbyli 16 wizyty u pracodawców lokalnych – nie pozyskując wolnych miejsc pracy.

Znaczących zmian na lokalnym rynku pracy nie odnotowano.