



POWIAT  
WĘGORZEWSKI

## POWIATOWY URZĄD PRACY

11-600 Węgorzewo, ul. Generała Józefa Bema 16A

Tel. 0-87 4272595

Fax. 0-87 4271326

E-mail: [olwe@praca.gov.pl](mailto:olwe@praca.gov.pl)

E-mail: [olwe@up.gov.pl](mailto:olwe@up.gov.pl)

[Www.Pup-wegorzewo.pl](http://www.pup-wegorzewo.pl)

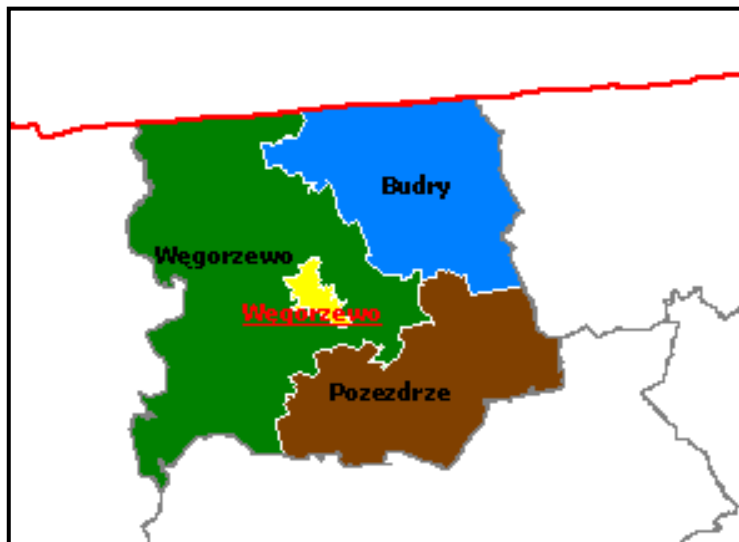
### MIESIĘCZNA INFORMACJA

*o stanie bezrobocia*

*i działaniach PUP*

*w celu łagodzenia jego skutków*

## MARZEC 2009



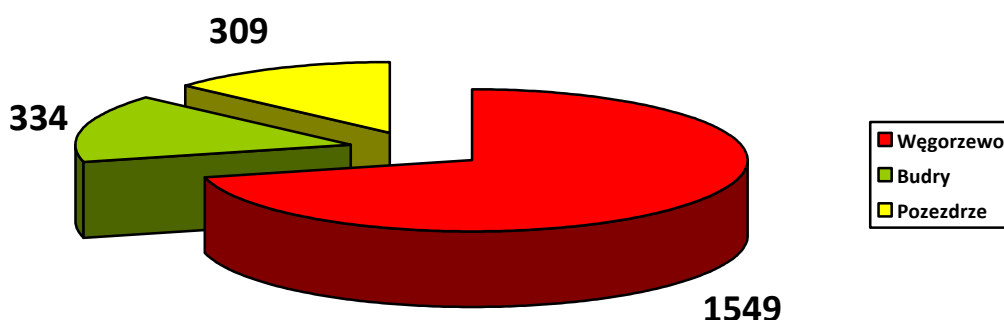
Sporządził: **Zdzisław Cukrowski**

## 1. Rynek Pracy w marcu 2009 roku

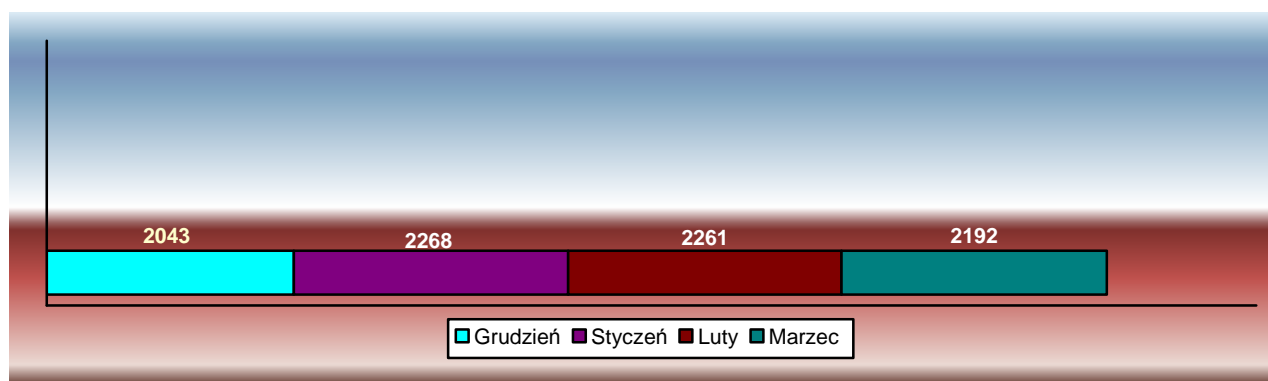
### 1.1 Poziom i dynamika bezrobocia.

Liczba bezrobotnych zarejestrowanych w urzędzie pracy na koniec **marca 2009 r.** wynosi **2192** i jest niższa od liczby bezrobotnych zarejestrowanych w końcu poprzedniego miesiąca o **69** osób. Stopa bezrobocia w powiecie węgorszewskim na koniec **lutego 2009 r.** - według danych uzyskanych z MPiPS wynosi **28,2 %** - **i jest niższa niż w styczniu 2009 r. o 0,1%** (Kraj – **10,9 %**, Województwo – **18,9 %**).

Liczba bezrobotnych w poszczególnych gminach na koniec okresu sprawozdawczego przedstawia się w sposób uwidoczniiony na wykresie:



Liczbę bezrobotnych w porównaniu do grudnia 2008 roku obrazuje poniższy wykres:



W lutym zarejestrowano **200** nowych bezrobotnych. Wśród nowo wpisanych do ewidencji - **28** osób (tj. **14 %** ogółu rejestrujących się bezrobotnych) zaewidencjonowano po raz pierwszy, a **172** bezrobotnych rejestrowało się po raz kolejny od 1990 roku – stanowiąc **86 %** ogółu nowo zarejestrowanych w omawianym okresie.

Z nowo zarejestrowanych można wyszczególnić rejestrację:

- po działalności gospodarczej – 4 osoby
- po wojsku – 1 osoba
- po pracy za granicą – 2 osoby
- po pracy dłuższej niż 1 rok – 33 osoby
- po pracy krótkotrwałej, sezonowej – 17 osób
- po niestawieniu w wyznaczonym terminie – 70 osób
- bezrobotna młodzież – 20 osób
- po aktywnych formach – 4 osoby
- po rencie – 1 osoba
- zwolnieni z aresztu – 3 osoby
- po zasiłku z opieki społecznej – 1 osoba
- cudzoziemcy - 0 osób
- inni – 44 osoby

Na koniec marca liczba zarejestrowanych bezrobotnych zamieszkałych na wsi wynosi **1276**. Stanowią oni **58,2%** ogółu zarejestrowanych bezrobotnych. Z tej liczby **642** - to bezrobotne kobiety, które stanowią **50,7%** zarejestrowanych bezrobotnych zamieszkałych na wsi. Wśród omawianej grupy bezrobotnych **1037** osób nie posiada prawa do pobierania zasiłku - tj. **81,3%**.

#### Napływ i odpływ z bezrobocia w poszczególnych miesiącach w odniesieniu do grudnia 2008 r.

Miesiąc	Bezrobotni w ewidencji na koniec m-ca	Nowa rejestracja	Wyłączeni z ewidencji	Z tego			
				Podjęcia Pracy	W tym		Inne Powody
					Prace int	Roboty pub	
<b>Grudzień 2008</b>	<b>2043</b>	<b>325</b>	<b>229</b>	<b>55</b>	<b>7</b>	<b>0</b>	<b>174</b>
<b>Styczeń 2009</b>	<b>2268</b>	<b>462</b>	<b>237</b>	<b>78</b>	<b>24</b>	<b>0</b>	<b>159</b>
<b>Luty 2009</b>	<b>2261</b>	<b>207</b>	<b>214</b>	<b>99</b>	<b>24</b>	<b>0</b>	<b>115</b>
<b>Marzec 2009</b>	<b>2192</b>	<b>200</b>	<b>269</b>	<b>67</b>	<b>18</b>	<b>2</b>	<b>202</b>

#### 1.2. Bezrobotni nie posiadający prawa do pobierania zasiłku

Wśród bezrobotnych zarejestrowanych w urzędzie - **1745** osób nie posiada prawa do pobierania zasiłku - co stanowi **79,6 %** ogółu zaewidencjonowanych w badanym okresie.

Spośród nowo zarejestrowanych bezrobotnych (**200**) w marcu - **159** osób tj. **79,5 %** nie posiada prawa do pobierania zasiłku, **26** osób rejestrowało się po raz pierwszy, a **133** po raz kolejny od 1990 roku.

Gmina	Bezrobotni bez prawa do zasiłku	Ogółem
<b>Węgorzewo</b>	<b>1225</b>	<b>1745</b>
<b>Budry</b>	<b>280</b>	
<b>Pozezdrze</b>	<b>240</b>	

### 1.3. Struktura bezrobocia

#### 1.3.1. Kobiety

88 nowo zarejestrowanych kobiet w marcu 2009 r. to – 44% nowo zarejestrowanych bezrobotnych. Na koniec marca w ewidencji osób bezrobotnych przebywa – 1113 kobiet -co stanowi 50,8 % ogółu zarejestrowanych bezrobotnych.

Gmina	Bezrobotne Kobiety	Ogółem
Węgorzewo	800	1113
Budry	169	
Pozezdrze	144	

Na koniec marca na ogólną liczbę zarejestrowanych w urzędzie kobiet (1113) jest: 78/% poprzednio pracujących (868) – w tym zwolnionych z przyczyn dotyczących zakładu pracy 4 i dotychczas niepracujących -245.

#### 1.4. Zwolnienia grupowe, zwolnienia z przyczyn dotyczących zakładu pracy.

W badanym okresie nie zarejestrowano 1 osobę zwolnioną z przyczyn dotyczących zakładu pracy. Na koniec marca w ewidencji PUP figurowało 9 osób (w tym 4 kobiety) zwolnione z przyczyn dotyczących zakładu pracy. Stanowią one 0,5% ogółu zarejestrowanych - poprzednio pracujących. Wśród omawianej grupy bezrobotnych, prawo do zasiłku posiada 2 osoby, w tym 0 kobiet.

#### 1.5. Bezrobotni w przedziale wiekowym 18 - 25 lat.

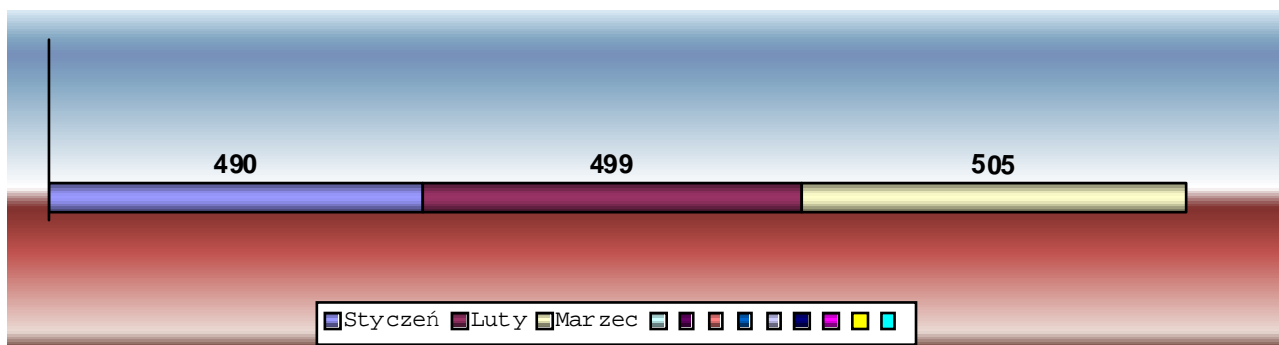
W tej grupie wiekowej w marcu zarejestrowano 59 osób (26 kobiet). Wyłączono z ewidencji 109 osób (54 kobiety). Pracę podjęło 19 osób ( 8 kobiet).

Na koniec miesiąca w ewidencji figurowały ogółem 374 osoby w tym 201 kobiety. Stanowili oni 17,1 % ogółu bezrobotnych w powiecie.

#### 1.6. Bezrobotni powyżej 50 roku życia

W tej grupie wiekowej w marcu zarejestrowano 41 osób, w tym 17 kobiet.

Na koniec miesiąca w ewidencji przebywa 505 osób, które stanowią 23% ogółu zarejestrowanych bezrobotnych, w tym 195 kobiet. Pracę podjęło 14 osób( 4 kobiety). Wyłączono z ewidencji 35 osób (12 kobiet) Napływ bezrobotnych w tej grupie wiekowej obrazuje poniższy wykres.

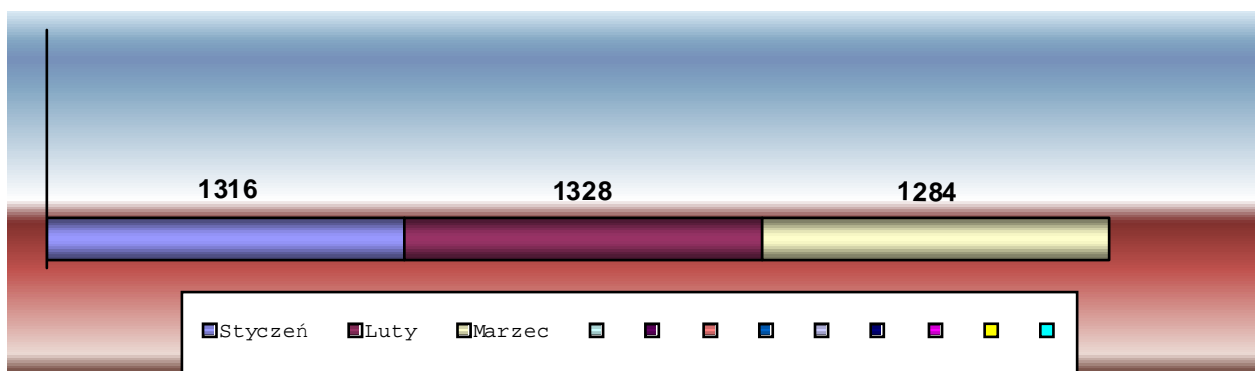


## 1.7. Długotrwale bezrobotni.

W marcu w tej grupie zarejestrowano **92** osoby, w tym **51** kobiet.

Na koniec miesiąca w ewidencji przebywa **1284** osoby długotrwale bezrobotnych, i stanowią one **58,6%** ogółu bezrobotnych, w tym **770** kobiet – **69,2%** ogółu kobiet. Pracę podjęło **36** osób ( **10** kobiet).

Wyłączono z ewidencji **136** osób (**71** kobiet), i tak z powodu podjęcia szkolenia – **7** osób, rozpoczęcia stażu – **44** osoby, prac społecznie użytecznych – **8** osób, Napływ w tej grupie bezrobotnych przedstawia poniższy wykres.



## 2. Aktywizacja zawodowa bezrobotnych

### 2.1. Oferty pracy

W badanym okresie do urzędu pracy wpłynęło **159** ofert pracy. Z zakładów należących do sektora publicznego zgłoszono **59** wolnych miejsc pracy, tj. **37,1%** ogółu wszystkich ofert.

Na koniec miesiąca sprawozdawczego Urząd nie dysponował ofertami pracy.

### 2.2. Skierowania do pracy stałej i krótkookresowej

W marcu pracę podjęło **67** osób bezrobotnych - niesubsydiowaną / stałą i krótkookresową/ podjęło **38** osób ( **10** kobiet ), co stanowiło **56,7 %** ogółu podjęć pracy.

### 2.3. Prace interwencyjne

W badanym miesiącu w ramach **12** umów zatrudniono **18** osób bezrobotnych w zawodach: **robotnik gospodarczy, robotnik leśny, pracownik administracyjny, asystent rachunkowości, sprzedawca, drwal.**

### 2.4. Roboty publiczne

W marcu 2009 r. w ramach **1** umowy zatrudniono **2** osoby bezrobotne w ramach robót publicznych.

### 2.5. Przyuczenia do zawodu i przekwalifikowania

W miesiącu sprawozdawczym skierowano **20** osób bezrobotnych na szkolenia: –

Posadzkarz - glazurnik	8 osób
Uprawnienia SEP	1 osoba
ABC przedsiębiorczości, zarządzanie małą firmą	11 osób

### 2.5.1. Refundacja pracodawcom kosztów wyposażenia i doposażenia stanowiska pracy dla skierowanego bezrobotnego

W badanym okresie wypłacono **1** dotację na wyposażenie i doposażenie stanowiska pracy dla pracodawcy zatrudniającego osoby bezrobotne:

Refundacja wyposażenia i doposażenia stanowiska pracy			
Zakład	Liczba stanowisk	Kwota ogółem w PLN	Na jakie stanowisko
Instalatorstwo elektryczne	<b>1</b>	<b>9749,04</b>	elektryk
	<b>6*</b>		

- Uzupełniono 6 stanowisk

### 2.5.2. Przyznanie bezrobotnemu dotacji na podjęcie własnej działalności gospodarczej.

W marcu złożono **3** wnioski o przyznanie dotacji na rozpoczęcie działalności gospodarczej. Środki przyznano **3** osobom bezrobotnym.

Wydatkowanie środków tej formy pomocy z Funduszu Pracy przedstawia poniższa tabela

Środki na rozpoczęcie działalności gospodarczej przez bezrobotnego		
Rodzaj działalności	Liczba osób	Kwota w zł.
Naprawa sprzętu telekomunikacyjnego	<b>1</b>	<b>17500,00</b>
Fryzjerstwo	<b>1</b>	<b>17500,00</b>
Telekomunikacja bezprzewodowa	<b>1</b>	<b>17500,00</b>

### 2.6. Miejsca pracy dla osób niepełnosprawnych.

Według stanu na koniec marca, w ewidencji PUP Węgorzewo figuruje **77** osób niepełnosprawnych – w tym **35** kobiet. Stanowią one **3,5 %** ogółu zarejestrowanych w urzędzie bezrobotnych. Prawo do zasiłku posiada **14** osób ( **4** kobiety).

W omawianym okresie do urzędu nie wpłynęły oferty pracy dla osób niepełnosprawnych.

## 2.7. Staże.

W marcu podpisano **67** umów o organizację stażu w ramach których staż odbywa **96** osób ( **62** kobiety ) w zawodach: **pomoc kuchenna, pracownik biurowy, sprzedawca, agent ubezpieczeniowy, kosztorysant, hodowca koni, stolarz, planista produkcji, księgowy, sekretarka itd.**

### 2.7.1. Stypendia na kontynuowanie nauki w szkole ponadpodstawowej, ponad gimnazjalnej albo w szkole wyższej w systemie wieczorowym lub zaocznym.

L.p	Rodzaj szkoły	Ilość osób
1	-----	-----
2		

### 2.7.2 Dodatki aktywizacyjne

Dodatki aktywizacyjne wypłacano **27** osobom, w tym **6** kobietom.

## 2.8. Przygotowanie zawodowe w miejscu pracy.

W okresie sprawozdawczym nie podpisano umów o organizację przygotowania zawodowego u pracodawcy.

### 3. Prace społeczno- użyteczne.

W marcu w ramach porozumień z Burmistrzem Węgorzewa oraz Wójtami gmin Pozezdrze i Budry skierowano **9** osób do wykonywania prac społecznie – użytecznych.

L.p	Ilość osób	Gmina	Rodzaj pracy
1	<b>0 – 0 kobiet</b>	<b>Węgorzewo</b>	<b>Prace porządkowe</b>
2	<b>5 – 4 kobiety</b>	<b>Pozezdrze</b>	<b>jw</b>
3	<b>4 – 4 kobiety</b>	<b>Budry</b>	<b>jw</b>

## 3. Inne działania Powiatowego Urzędu Pracy w Węgorzewie.

Pośrednicy pracy odbyli **30** wizyt u pracodawców lokalnych, pozyskując **8** ofert zatrudnienia.

Znaczących zmian na lokalnym rynku pracy nie odnotowano.