



## POWIATOWY URZĄD PRACY

11-600 Węgorzewo, ul. Generała Józefa Bema 16A

Tel. 0-87 4272595

Fax. 0-87 4271326

E-mail: [olwe@praca.gov.pl](mailto:olwe@praca.gov.pl)

E-mail: [olwe@up.gov.pl](mailto:olwe@up.gov.pl)

[www.pup-wegorzewo.pl](http://www.pup-wegorzewo.pl)

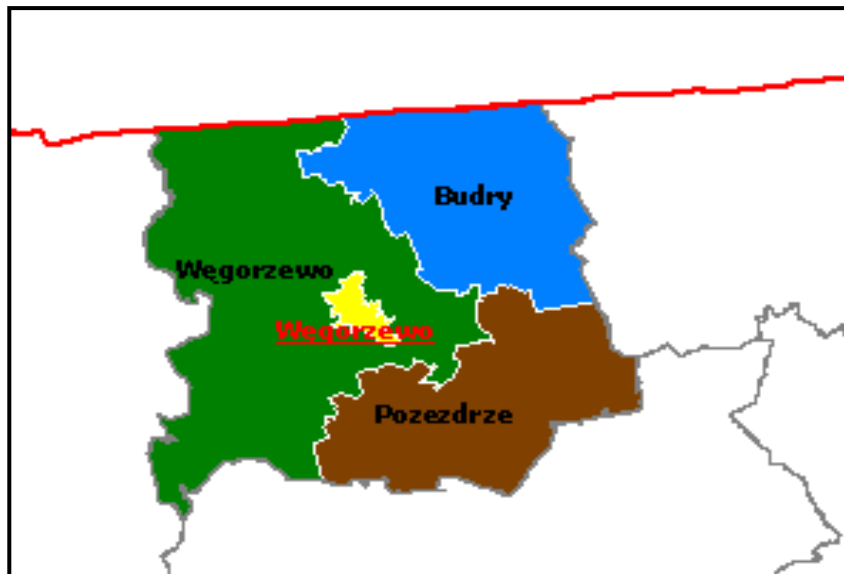
### MIESIĘCZNA INFORMACJA

*o stanie bezrobocia*

*i działaniach PUP*

*w celu łagodzenia jego skutków*

## LIPIEC 2009



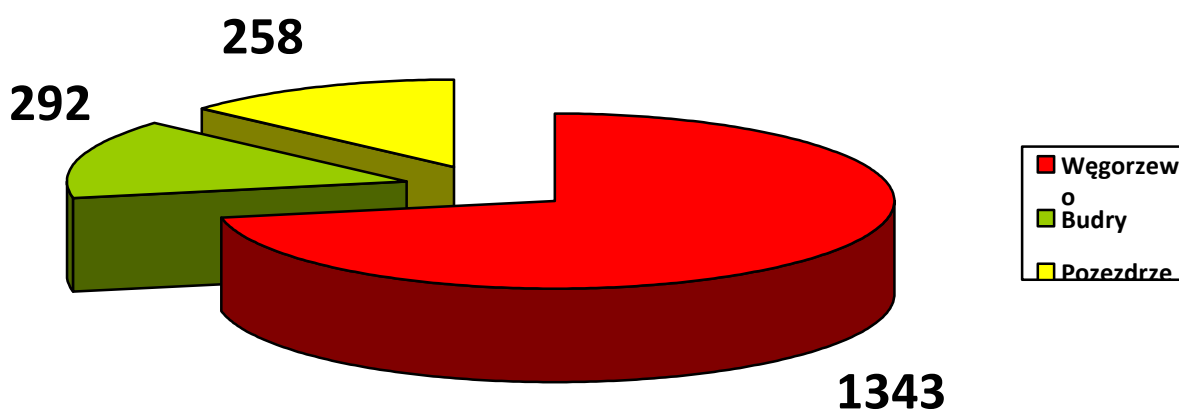
Sporządził: **Zdzisław Cukrowski**

## 1. Rynek Pracy w lipcu 2009 roku

### 1.1 Poziom i dynamika bezrobocia.

Liczba bezrobotnych zarejestrowanych w urzędzie pracy na koniec **lipca 2009 r.** wynosi **1893** i jest wyższa od liczby bezrobotnych zarejestrowanych w końcu poprzedniego miesiąca o **11** osób. Stopa bezrobocia w powiecie węgorszewskim na koniec **czerwca 2009 r.** - według danych uzyskanych z MPiPS wynosi **24,7 %** - **i jest niższa niż w maju 2009 r. o 0,9%** (Kraj – **10,7 %**, Województwo – **17,8 %**).

Liczba bezrobotnych w poszczególnych gminach na koniec okresu sprawozdawczego przedstawia się w sposób uwidoczniiony na poniższym wykresie:



Porównanie liczby bezrobotnych w poszczególnych miesiącach do roku 2008 :

Rok	Styczeń	Luty	Marzec	Kwiecień	Maj	Czerwiec	Lipiec	Sierpień	Wrzesień	Październik	Listopad	Grudzień
2008	2656	2605	2518	2314	2134	2060	1979	2007	1960	1873	1947	2043
2009	2268	2261	2192	2061	1968	1882	1893					

W lipcu zarejestrowano **353** ( **208 kobiet** ) nowych bezrobotnych. Wśród nowo wpisanych do ewidencji - **51** osób (tj.**14,4 %** ogółu rejestrujących się bezrobotnych) zaewidencjonowano po raz pierwszy, a **302** bezrobotnych rejestrowało się po raz kolejny od 1990 roku – stanowiąc **85,5 %** ogółu nowo zarejestrowanych w omawianym okresie.

Z nowo zarejestrowanych można wyszczególnić rejestrację:

- po działalności gospodarczej – **3** osoby
- po wojsku – **12** osób
- po pracy za granicą – **3** osoby
- po pracy dłuższej niż 1 rok – **44** osoby
- po pracy krótkotrwałej, sezonowej – **26** osób
- po niestawieniu w wyznaczonym terminie – **56** osób
- bezrobotna młodzież – **30** osób
- po aktywnych formach – **18** osób
- po rencie – **1** osoba
- zwolnieni z aresztu – **1** osoba
- po zasiłku z opieki społecznej – **1** osoba
- cudzoziemcy - **0** osób
- inni – **158** osób

Na koniec lipca liczba zarejestrowanych bezrobotnych zamieszkałych na wsi wynosi **1090**. Stanowią oni **57,6%** ogółu zarejestrowanych bezrobotnych. Z tej liczby **559** - to bezrobotne kobiety, które stanowią **51,3%** zarejestrowanych bezrobotnych zamieszkałych na wsi. Wśród omawianej grupy bezrobotnych **895** osób nie posiada prawa do pobierania zasiłku - tj. **82,1%**.

#### Napływ i odpływ z bezrobocia w poszczególnych miesiącach w odniesieniu do grudnia 2008 r.

Miesiąc	Bezrobotni w ewidencji na koniec m-ca	Nowa rejestracja	Wylączeni z ewidencji	Z tego			Inne Powody
				Podjęcia Pracy	W tym Prace int	Roboty pub	
<b>Grudzień 2008</b>	<b>2043</b>	<b>325</b>	<b>229</b>	<b>55</b>	<b>7</b>	<b>0</b>	<b>174</b>
Styczeń 2009	2268	462	237	78	24	0	159
Luty 2009	2261	207	214	99	24	0	115
Marzec 2009	2192	200	269	67	18	2	202
Kwiecień 2009	2061	244	375	160	26	7	215
Maj 2009	1968	205	298	126	10	6	172
Czerwiec 2009	1882	213	299	126	6	6	173
<b>Lipiec 2009</b>	<b>1893</b>	<b>353</b>	<b>342</b>	<b>123</b>	<b>13</b>	<b>3</b>	<b>219</b>

#### 1.2. Bezrobotni nie posiadający prawa do pobierania zasiłku

Wśród bezrobotnych zarejestrowanych w urzędzie - **1541** osób nie posiada prawa do pobierania zasiłku - co stanowi **81,4%** ogółu zaewidencjonowanych w badanym okresie.

Spośród nowo zarejestrowanych bezrobotnych (**353**) w lipcu - **300** osób tj. **85 %** nie posiada prawa do pobierania zasiłku, **46** osób rejestrowało się po raz pierwszy, a **254** po raz kolejny od 1990 roku.

Gmina	Bezrobotni bez prawa do zasiłku	Ogółem
<b>Węgorzewo</b>	<b>1093</b>	<b>1541</b>
<b>Budry</b>	<b>242</b>	
<b>Pozezdrze</b>	<b>206</b>	

### 1.3. Struktura bezrobocia

#### 1.3.1. Kobiety

208 nowo zarejestrowanych kobiet w lipcu 2009 r. to – 59% nowo zarejestrowanych bezrobotnych. Na koniec lipca w ewidencji osób bezrobotnych przebywają – 992 kobiety -co stanowi 52,4 % ogółu zarejestrowanych bezrobotnych.

Gmina	Bezrobotne Kobiety	Ogółem
Węgorzewo	701	992
Budry	160	
Pozezdrze	131	

Na koniec lipca na ogólną liczbę zarejestrowanych w urzędzie kobiet (992) jest: 74,0% poprzednio pracujących (734) – w tym zwolnionych z przyczyn dotyczących zakładu pracy 7 i dotychczas niepracujących -258.

#### 1.4. Zwolnienia grupowe, zwolnienia z przyczyn dotyczących zakładu pracy.

W badanym okresie nie zarejestrowano osób zwolnionych z przyczyn dotyczących zakładu pracy. Na koniec lipca w ewidencji PUP figuruje 19 osób (w tym 7 kobiet) zwolnionych z przyczyn dotyczących zakładu pracy. Stanowią one 1,3% ogółu zarejestrowanych - poprzednio pracujących. Wśród omawianej grupy bezrobotnych, prawo do zasiłku posiada 12 osób, w tym 3 kobiety.

#### 1.5. Bezrobotni w przedziale wiekowym 18 - 25 lat.

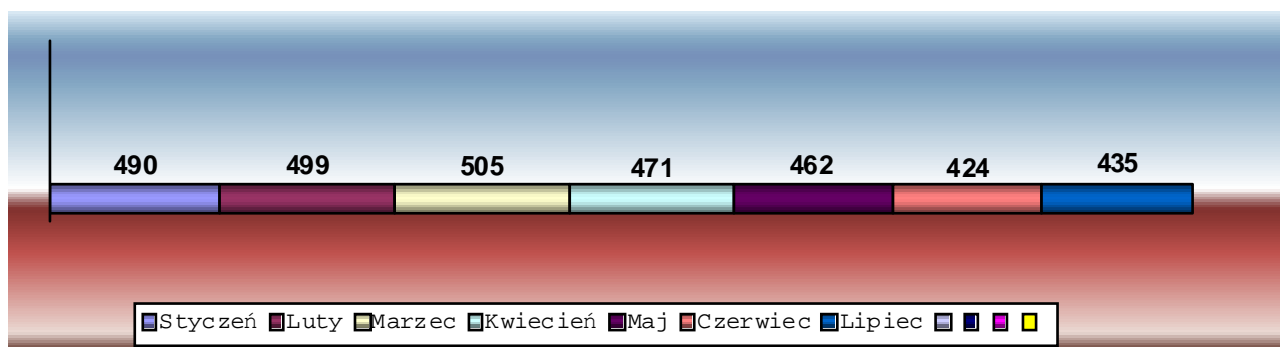
W tej grupie wiekowej w lipcu zarejestrowano 117 osób (70 kobiet). Wyłączono z ewidencji 92 osoby (51 kobiet). Pracę podjęło 30 osób ( 11 kobiet).

Na koniec miesiąca w ewidencji figurowało ogółem 375 osób w tym 204 kobiety. Stanowili oni 19,8 % ogółu bezrobotnych w powiecie.

#### 1.6. Bezrobotni powyżej 50 roku życia

W tej grupie wiekowej w lipcu zarejestrowano 57 osób, w tym 32 kobiety.

Na koniec miesiąca w ewidencji przebywa 435 osób, które stanowią 23% ogółu zarejestrowanych bezrobotnych, w tym 181 kobiet. Pracę podjęły 24 osoby ( 8 kobiet). Wyłączono z ewidencji 46 osób (20 kobiet) Napływ bezrobotnych w tej grupie wiekowej obrazuje poniższy wykres.

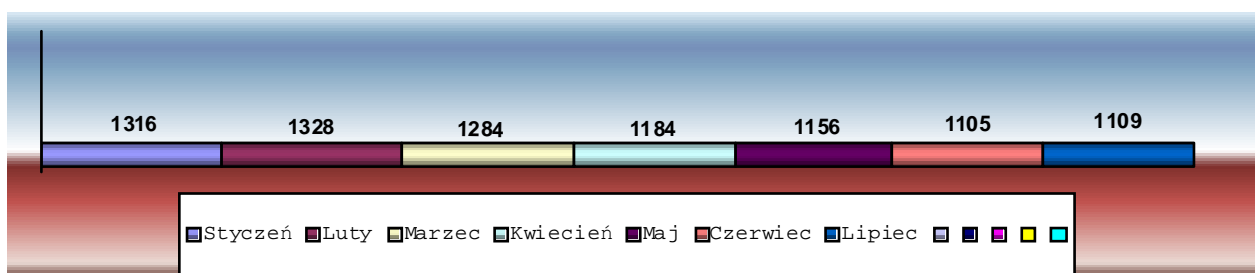


## 1.7. Długotrwale bezrobotni.

W lipcu w tej grupie zarejestrowano **159** osób, w tym **97** kobiet.

Na koniec miesiąca w ewidencji przebywa **1109** osób długotrwale bezrobotnych, i stanowią one **58,6%** ogółu bezrobotnych, w tym **667** kobiet – **67,2%** ogółu kobiet. Pracę podjęło **48** osób ( **23** kobiety).

Wyłączono z ewidencji **155** osób (**85** kobiet), i tak z powodu podjęcia szkolenia – **6** osób, rozpoczęcia stażu – **24** osoby, prac społecznie użytecznych – **18** osób, Napływ w tej grupie bezrobotnych przedstawia poniższy wykres.



## 2. Aktywizacja zawodowa bezrobotnych

### 2.1. Oferty pracy

W badanym okresie do urzędu pracy wpłynęło **157** ofert pracy. Z zakładów należących do sektora publicznego zgłoszono **64** wolne miejsca pracy, tj. **41%** ogółu wszystkich ofert.

Na koniec miesiąca sprawozdawczego Urząd nie dysponował ofertami pracy.

### 2.2. Skierowania do pracy stałej i krótkookresowej

W lipcu pracę podjęły **123** (**38** kobiet) osoby bezrobotne - niesubsydiowaną / stałą i krótkookresową/ podjęło **91** osób ( **27** kobiet ), co stanowiło **74 %** ogółu podjęć pracy.

### 2.3. Prace interwencyjne

W badanym miesiącu w ramach **8** umów zatrudniono **13** osób bezrobotnych w zawodach: **robotnik gospodarczy, pracownik administracyjny, robotnik drogowy, opiekunka, kierowca, zaopatrzeniowiec.**

### 2.4. Roboty publiczne

W lipcu 2009 r. w ramach **1** umowy zatrudniono **3** osoby bezrobotne przy robotach publicznych.

### 2.5. Przyuczenia do zawodu i przekwalifikowania

W miesiącu sprawozdawczym skierowano **11** osób bezrobotnych na szkolenia: –

Kierunki szkoleń	Liczba osób
Prawo jazdy kat. : „ C + E „	1
ABC przedsiębiorczości	6
Wykwalifikowany pracownik ekipy remontowo – budowlanej	6
Specjalista ds. programów ( fundusze unijne)	8

### 2.5.1. Refundacja pracodawcom kosztów wyposażenia i doposażenia stanowiska pracy dla skierowanego bezrobotnego

W badanym okresie nie wypłacono dotacji na wyposażenie i doposażenie stanowiska pracy dla pracodawcy zatrudniającego osoby bezrobotne:

Refundacja wyposażenia i doposażenia stanowiska pracy			
Zakład	Liczba stanowisk	Kwota ogółem w PLN	Na jakie stanowisko
	3*		
VIDEOELEKTRONIKA	1	17500,00	SPRZEDAWCA
FUNDACJA WSPIERANIA PRZEDSIĘBIORCZOŚCI REGIONALNEJ	1	13500,00	ASYSTENT EKONOMICZNY
ZAKŁAD ZAOPATRZENIA ROLNICTWA	1	17500,00	KIEROWCA
WAG-MET	2	35000,00	KIEROWCA, PRACOWNIK TRANSPORTOWY
KOMPUTER SERWIS CAR AUDIO TUNING	2	35000,00	SPRZEDAWCA
ZAKŁAD STOLARSKI	2	35000,00	STOLARZ
SKLEP MOTORYZACYJNY	1	17500,00	PRACOWNIK BIUROWY

- Uzupełniono 3 stanowiska

### 2.5.2. Przyznanie bezrobotnemu dotacji na podjęcie własnej działalności gospodarczej.

W lipcu złożono 4 wnioski o przyznanie dotacji na rozpoczęcie działalności gospodarczej. Środki przyznano 4 osobom bezrobotnym.

Wydatkowanie środków tej formy pomocy z Funduszu Pracy przedstawia poniższa tabela

Środki na rozpoczęcie działalności gospodarczej przez bezrobotnego		
Rodzaj działalności	Liczba osób	Kwota w zł.
Handel	1	17500*
Działalność rozrywkowa i rekreacja	1	17500
Usługi remontowo – budowlane	1	17500
Handel	1	17500

\* - osoba bezrobotna z terenu PUP Kętrzyn

### 2.6. Miejsca pracy dla osób niepełnosprawnych.

Według stanu na koniec lipca, w ewidencji PUP Węgorzewo figurują 73 osoby niepełnosprawne – w tym 36 kobiet. Stanowią oni 3,8 % ogółu zarejestrowanych w urzędzie bezrobotnych. Prawo do zasiłku posiada 11 osób ( 3 kobiety).

W omawianym okresie do urzędu nie wpłynęły oferty pracy dla osób niepełnosprawnych.

### 2.7. Staże.

W lipcu podpisano 56 umów o organizację stażu, w ramach których staż odbywa 66 osób (55 kobiet) w zawodach: kucharz, sprzedawca, robotnik gospodarczy, rolnik, kosmetyczka, zaopatrzeniowiec, fryzjer, stolarz, barman, animator kultury, opiekunka, monter itd.

### 2.7.1. Stypendia na kontynuowanie nauki w szkole ponadpodstawowej, ponad gimnazjalnej albo w szkole wyższej w systemie wieczorowym lub zaocznym.

L.p	Rodzaj szkoły	Ilość osób
1	-----	-----
2		

### 2.7.2 Dodatki aktywizacyjne

Dodatki aktywizacyjne wypłacano **52** osobom, w tym **18** kobietom.

### 2.8. Przygotowanie zawodowe w miejscu pracy.

W okresie sprawozdawczym nie podpisano umów o organizację przygotowania zawodowego u pracodawcy.

### 3. Prace społeczno- użyteczne.

W lipcu w ramach porozumień z Burmistrzem Węgorzewa oraz Wójtami gmin Pozezdrze i Budry skierowano **22** osoby, w tym ( **17** kobiet ) do wykonywania prac społecznie – użytecznych.

L.p	Ilość osób	Gmina	Rodzaj pracy
1	<b>12 – 7 kobiet</b>	<b>Węgorzewo</b>	<b>Prace porządkowe</b>
2	<b>7 – 7 kobiet</b>	<b>Pozezdrze</b>	<b>jw</b>
3	<b>3 – 3 kobiety</b>	<b>Budry</b>	<b>jw</b>

### 3. Inne działania Powiatowego Urzędu Pracy w Węgorzewie.

Pośrednicy pracy odbyli **12** wizyt u pracodawców lokalnych, pozyskując **7** ofert zatrudnienia.

Znaczących zmian na lokalnym rynku pracy nie odnotowano.