



POWIATOWY URZĄD PRACY

11-600 Węgorzewo, ul. Generała Józefa Bema 16A

Tel. 87 4296900

Fax. 87 4296901

E-mail: olwe@praca.gov.pl

E-mail: olwe@up.gov.pl

www.pup-wegorzewo.pl

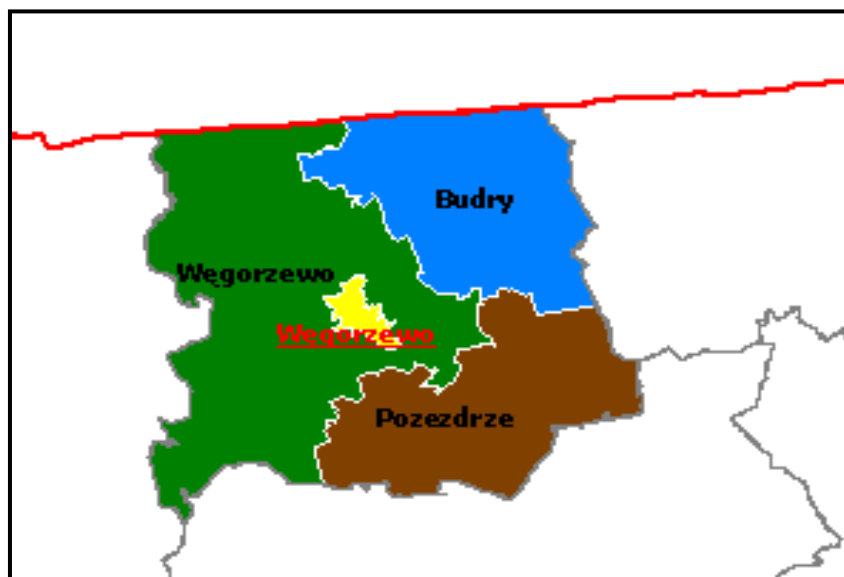
MIESIĘCZNA INFORMACJA

o stanie bezrobocia

i działaniach PUP

w celu łagodzenia jego skutków

GRUDZIEŃ 2009



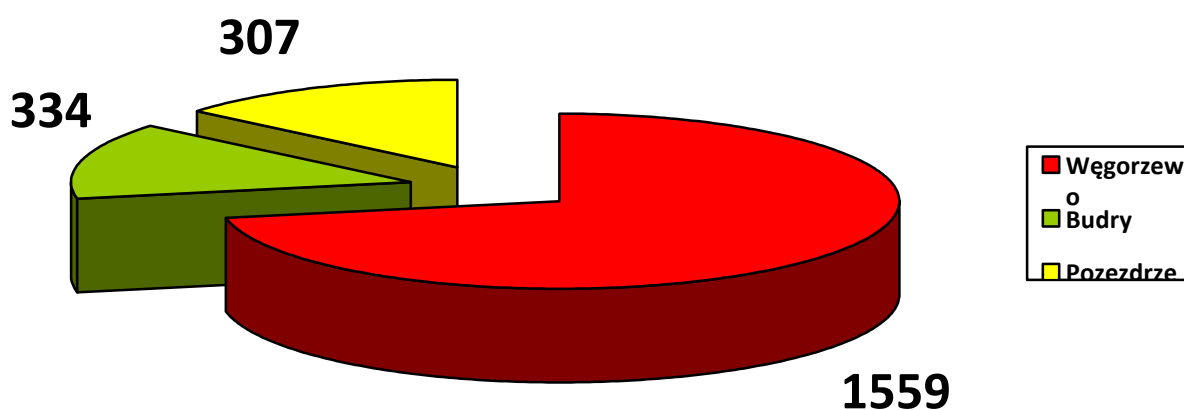
Sporządził: **Zdzisław Cukrowski**

1. Rynek Pracy w grudniu 2009 roku

1.1 Poziom i dynamika bezrobocia.

Liczba bezrobotnych zarejestrowanych w urzędzie pracy na koniec **grudnia 2009 r.** wynosi **2200** i jest wyższa od liczby bezrobotnych zarejestrowanych w końcu poprzedniego miesiąca o **94** osoby. Stopa bezrobocia w powiecie węgorszewskim na koniec **listopada 2009 r.** - według danych uzyskanych z Ministerstwa Pracy i Polityki Społecznej wynosi **26,9 %** - **i jest równa stopie z października 2009** (Kraj – **11,4 %**, Województwo - **19,4 %**).

Liczba bezrobotnych w poszczególnych gminach na koniec okresu sprawozdawczego przedstawia się w sposób uwidoczniiony na poniższym wykresie:



Porównanie liczby bezrobotnych w poszczególnych miesiącach do roku 2008 :

Rok	Styczeń	Luty	Marzec	Kwiecień	Maj	Czerwiec	Lipiec	Sierpień	Wrzesień	Październik	Listopad	Grudzień
2008	2656	2605	2518	2314	2134	2060	1979	2007	1960	1873	1947	2043
2009	2268	2261	2192	2061	1968	1882	1893	1894	2016	2097	2106	2200

W grudniu zarejestrowano **297 (131 kobiet)** nowych bezrobotnych. Wśród nowo wpisanych do ewidencji - **27** osób, tj. **9,1%** ogółu rejestrujących się bezrobotnych zaewidencjonowano po raz pierwszy, a **270** bezrobotnych rejestrowało się po raz kolejny od 1990 roku – stanowiąc **90,9%** ogółu nowo zarejestrowanych w omawianym okresie.

Z nowo zarejestrowanych można wyszczególnić rejestrację:

- po działalności gospodarczej – **4** osoby
- po wojsku – **0** osób
- po pracy za granicą – **4** osoby
- po pracy dłuższej niż 1 rok – **28** osób
- po pracy krótkotrwałej, sezonowej – **48** osób
- po niestawieniu w wyznaczonym terminie – **42** osoby
- bezrobotna młodzież – **19** osób
- po aktywnych formach – **17** osób
- po rencie – **2** osoby
- zwolnieni z aresztu – **3** osoby
- po zasiłku z opieki społecznej – **1** osoba
- cudzoziemcy - **0** osób
- inni – **129** osób

Na koniec grudnia liczba zarejestrowanych bezrobotnych zamieszkałych na wsi wynosi **1296**. Stanowią oni **58,9%** ogółu zarejestrowanych bezrobotnych. Z tej liczby **650** - to bezrobotne kobiety, które stanowią **50,1%** zarejestrowanych bezrobotnych zamieszkałych na wsi. Wśród omawianej grupy bezrobotnych **1037** osób nie posiada prawa do pobierania zasiłku - tj. **80%**.

Napływ i odpływ z bezrobocia w poszczególnych miesiącach w odniesieniu do grudnia 2008 r.

Miesiąc	Bezrobotni w ewidencji na koniec m-ca	Nowa rejestracja	Wyłączeni z ewidencji	Z tego			Inne Powody
				Podjęcia Pracy	Prace int	Roboty pub	
Grudzień 2008	2043	325	229	55	7	0	174
Styczeń 2009	2268	462	237	78	24	0	159
Luty 2009	2261	207	214	99	24	0	115
Marzec 2009	2192	200	269	67	18	2	202
Kwiecień 2009	2061	244	375	160	26	7	215
Maj 2009	1968	205	298	126	10	6	172
Czerwiec 2009	1882	213	299	126	6	6	173
Lipiec 2009	1893	353	342	123	13	3	219
Sierpień 2009	1894	254	253	97	37	1	156
Wrzesień 2009	2016	388	266	70	12	3	196
Październik 2009	2097	362	281	101	35	2	81
Listopad 2009	2106	294	285	88	15	1	197
Grudzień 2009	2200	297	203	71	3	0	132

1.2. Bezrobotni nie posiadający prawa do pobierania zasiłku

Wśród bezrobotnych zarejestrowanych w urzędzie - **1730** osób nie posiada prawa do pobierania zasiłku - co stanowi **78,6%** ogółu zaewidencjonowanych w badanym okresie.

Spośród nowo zarejestrowanych bezrobotnych w grudniu - **230** osób tj. **77,4 %** nie posiada prawa do pobierania zasiłku, **27** osób rejestrowało się po raz pierwszy, a **203** po raz kolejny od 1990 roku.

Gmina	Bezrobotni bez prawa do zasiłku	Ogółem
Węgorzewo	1218	1730
Budry	277	
Pozezdrze	235	

1.3. Struktura bezrobocia

1.3.1. Kobiety

131 nowo zarejestrowanych kobiet w grudniu 2009 r. to – 44,1% nowo zarejestrowanych bezrobotnych.

Na koniec miesiąca w ewidencji osób bezrobotnych przebywa – 1101 kobiet -co stanowi 50,04% ogółu zarejestrowanych bezrobotnych.

Gmina	Bezrobotne Kobiety	Ogółem
Węgorzewo	770	1101
Budry	169	
Pozezdrze	162	

Na koniec grudnia na ogólną liczbę zarejestrowanych w urzędzie kobiet (1101) jest: 74,65% poprzednio pracujących (822) – w tym zwolnionych z przyczyn dotyczących zakładu pracy 8 i dotychczas niepracujących - 279.

1.4. Zwolnienia grupowe, zwolnienia z przyczyn dotyczących zakładu pracy.

W badanym okresie nie zarejestrowano osób zwolnionych z przyczyn dotyczących zakładu pracy. Na koniec grudnia w ewidencji PUP figuruje 19 osób (w tym 8 kobiet) zwolnionych z przyczyn dotyczących zakładu pracy. Stanowią one 1,1% ogółu zarejestrowanych - poprzednio pracujących.

Wśród omawianej grupy bezrobotnych, prawo do zasiłku posiada 12 osób, w tym 4 kobiety.

1.5. Bezrobotni w przedziale wiekowym 18 - 25 lat.

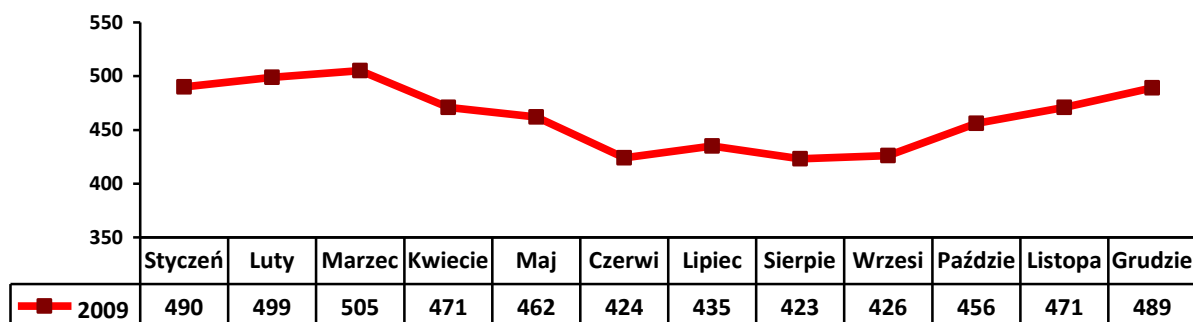
W tej grupie wiekowej w grudniu zarejestrowano 93 osoby (48 kobiet). Wyłączono z ewidencji 56 osób (30 kobiet). Pracę podjęło 28 osób (13 kobiet).

Na koniec miesiąca w ewidencji figurują 432 osoby w tym 222 kobiety. Stanowią one 19,6 % ogółu bezrobotnych w powiecie.

1.6. Bezrobotni powyżej 50 roku życia

W tej grupie wiekowej zarejestrowano 53 osoby, w tym 13 kobiet.

Na koniec miesiąca w ewidencji przebywa 489 osób, które stanowią 22,2% ogółu zarejestrowanych bezrobotnych, w tym 182 kobiety. Pracę podjęło 13 osób (5 kobiet). Wyłączono z ewidencji 35 osób (18 kobiet) Napływ bezrobotnych w tej grupie wiekowej obrazuje poniższy wykres.

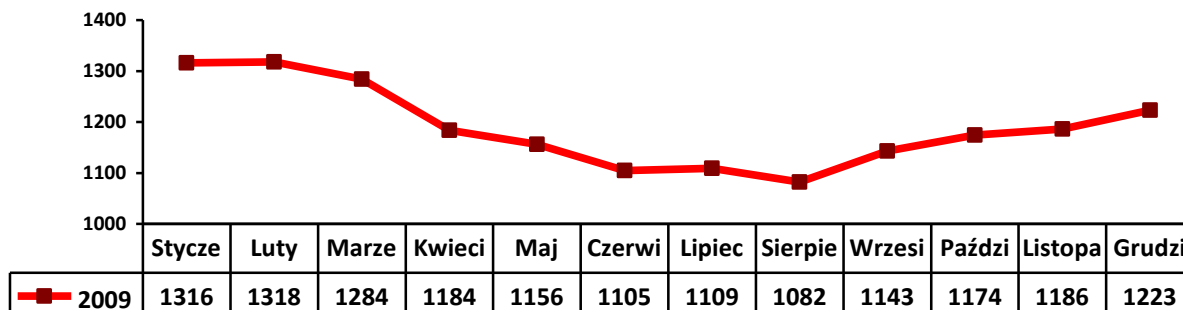


1.7. Długotrwanie bezrobotni.

W grudniu w tej grupie zarejestrowano **126** osób, w tym **57** kobiet.

Stan na koniec miesiąca to **1223** osoby. Stanowią one **55,6%** ogółu bezrobotnych, w tym **699** kobiet – **63,5%** ogółu kobiet. Pracę podjęło **40** osób (**20** kobiet).

Wyłączono z ewidencji **89** osób (**55** kobiet), i tak z powodu rozpoczęcia stażu – **2** osoby, prac społecznie użytecznych – **14** osób. Napływ w tej grupie bezrobotnych przedstawia poniższy wykres.



2. Aktywizacja zawodowa bezrobotnych

2.1. Oferty pracy

W badanym okresie do urzędu pracy wpłynęło **105** ofert pracy. Z zakładów należących do sektora publicznego zgłoszono **46** wolnych miejsc pracy, tj. **43,8%** ogółu wszystkich ofert.

Na koniec miesiąca sprawozdawczego Urząd nie dysponował ofertami pracy.

2.2. Skierowania do pracy stałej i krótkookresowej

W grudniu pracę podjęło **71 (26 kobiet)** osób bezrobotnych - niesubsydiowaną / stałą i krótkookresową/ podjęło **36** osób (**13** kobiet), co stanowiło **50,7%** ogółu podjęć pracy.

2.3. Prace interwencyjne

W badanym miesiącu w ramach **2** umów zatrudniono **3** osoby bezrobotne w zawodach: **sprzedawca, robotnik gospodarczy, monter instalacji wentylacyjnych.**

2.4. Roboty publiczne

W grudniu 2009 r. nie zatrudniono bezrobotnych przy robotach publicznych.

2.5. Przyuczenia do zawodu i przekwalifikowania

W miesiącu sprawozdawczym nie kierowano osób bezrobotnych na szkolenia: –

Kierunki szkoleń	Liczba osób
---	---
---	---
---	---
---	---

2.5.1. Refundacja pracodawcom kosztów wyposażenia i doposażenia stanowiska pracy dla skierowanego bezrobotnego

W badanym okresie wypłacono **17** dotacji na wyposażenie i doposażenie stanowiska pracy dla pracodawcy zatrudniającego osoby bezrobotne:

Refundacja wyposażenia i doposażenia stanowiska pracy			
Zakład	Liczba stanowisk	Kwota ogółem w PLN	Na jakie stanowisko
PHU Eldom	1	17500,00	Monter
ZUK	1	17500,00	Inżynier środowiska
FHU Eskulap	2	35000,00	Doradca bankowy
ZBM	1	15319,98	Robotnik gospodarczy
Auto-to-tu	1	17500,00	Mechanik
FUH Tempo	2	34855,01	Specjalista bankowości
LEWMAN	1	17500,00	Szwaczka
Zakład stolarski	1	17500,00	Stolarz
Bar Cezar	1	17500,00	Kucharz
Doradztwo	1	14502,32	Kasjer
Zuzatravel	1	17500,00	Informatyk
Świat Zapachów	1	17500,00	Sprzedawca
Sklep mięsny	1	17500,00	Sprzedawca
AutoNaprawa	2	35000,00	Wulkanizator
Sklep Siemionko	1	17500,00	Sprzedawca
ZBM	1	17400,00	Gospodarz domu
Hotel Dziokan	2	35000,00	Pokojowa

2.5.2. Przyznanie bezrobotnemu dotacji na podjęcie własnej działalności gospodarczej.

W grudniu złożono **4** wnioski o przyznanie dotacji na rozpoczęcie działalności gospodarczej. Środki przyznano:

Wydatkowanie środków tej formy pomocy z Funduszu Pracy przedstawia poniższa tabela

Środki na rozpoczęcie działalności gospodarczej przez bezrobotnego		
Rodzaj działalności	Liczba osób	Kwota w zł.
Handel	1	17500
Handel	1	17500
Handel	1	17500
Usługi projektowe	1	17500
Opieka i utrzymanie grobów	1	17500
Usługi biurowe	1	17500

2.6. Miejsca pracy dla osób niepełnosprawnych.

Według stanu na koniec grudnia, w ewidencji PUP Węgorzewo figuruje **82** osoby niepełnosprawne – w tym **42** kobiety. Stanowią oni **3,7%** ogółu zarejestrowanych w urzędzie bezrobotnych. Prawo do zasiłku posiada **12** osób (**5** kobiety).

W omawianym okresie do urzędu nie wpłynęły oferty pracy dla osób niepełnosprawnych.

2.7. Staże.

W grudniu podpisano **32** umowy na organizację stażu, w ramach których staż odbywa **43** osoby (**33** kobiety) w zawodach: **psycholog kliniczny, sekretarka, opiekunka domowa, sprzątaczką, rolnik, robotnik leśny, mechanik, pracownik biurowy, pracownik kancelaryjny, sprzedawca, robotnik drogowy, inżynier elektronik, hodowca bydła, handlowiec, pracownik administracyjny.**

2.7.1. Stypendia na kontynuowanie nauki w szkole ponadpodstawowej, ponad gimnazjalnej albo w szkole wyższej w systemie wieczorowym lub zaocznym.

L.p	Rodzaj szkoły	Ilość osób
1	Szkoła policealna w Węgorzewie	1
2	Szkoła policealna w Giżycku	1
3	Liceum Ogólnokształcące w Giżycku	1

2.7.2 Dodatki aktywizacyjne

Dodatki aktywizacyjne wypłacano **29** osobom, w tym **9** kobietom.

2.8. Przygotowanie zawodowe w miejscu pracy.

W okresie sprawozdawczym nie podpisano umów o organizację przygotowania zawodowego u pracodawcy.

3. Prace społeczno- użyteczne.

W grudniu w ramach porozumień z Burmistrzem Węgorzewa oraz Wójtami gmin Pozezdrze i Budry skierowano **20** osób, w tym (**14** kobiet) do wykonywania prac społecznie – użytecznych.

L.p	Ilość osób	Gmina	Rodzaj pracy
1	15 – 9 kobiet	Węgorzewo	Prace porządkowe
2	1 – 1 kobieta	Pozezdrze	jw
3	4 – 4 kobiety	Budry	jw

3. Inne działania Powiatowego Urzędu Pracy w Węgorzewie.

Pośrednicy pracy odbyli **15** wizyt u pracodawców lokalnych, pozyskując **10** ofert zatrudnienia.

Znaczących zmian na lokalnym rynku pracy nie odnotowano.