



POWIATOWY URZĄD PRACY

11-600 Węgorzewo, ul. Generała Józefa Bema 16A

Tel. 87 4296900

Fax. 87 4296901

E-mail: olwe@praca.gov.pl

www.pup-wegorzewo.pl

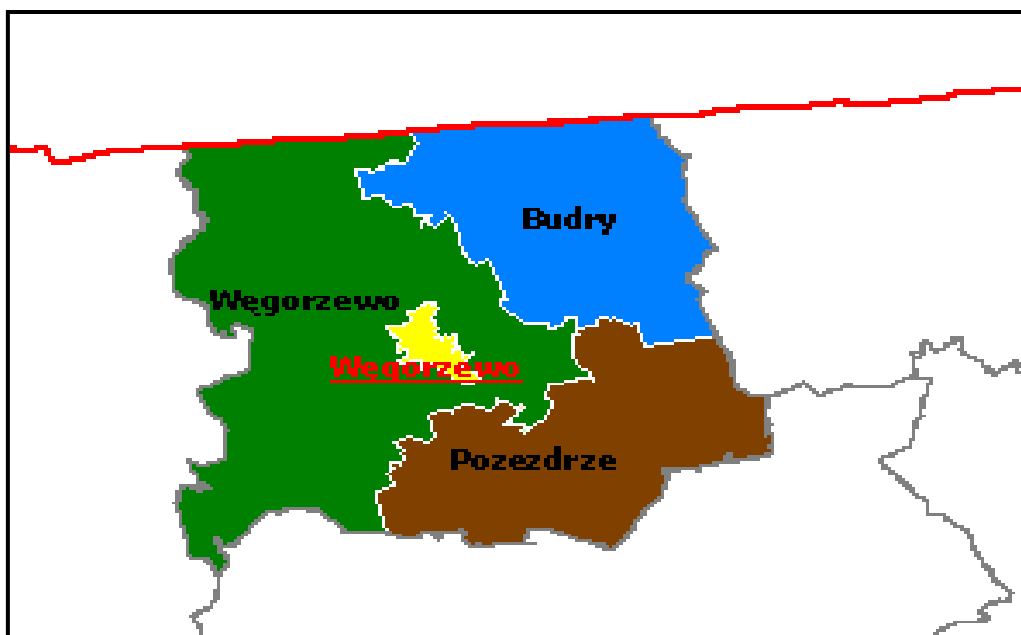
MIESIĘCZNA INFORMACJA

o stanie bezrobocia

i działaniach PUP

w celu łagodzenia jego skutków

STYCZEŃ 2017



Sporządził: Zdzisław Cukrowski

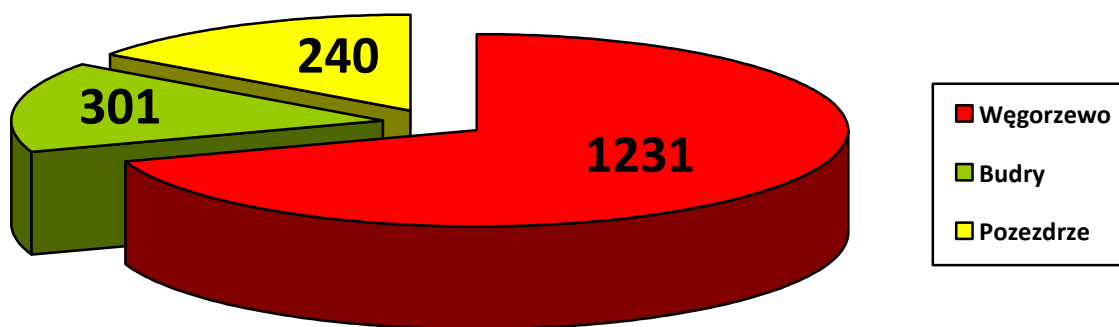
1. Rynek Pracy w styczniu 2017 roku

1.1 Poziom i dynamika bezrobocia.

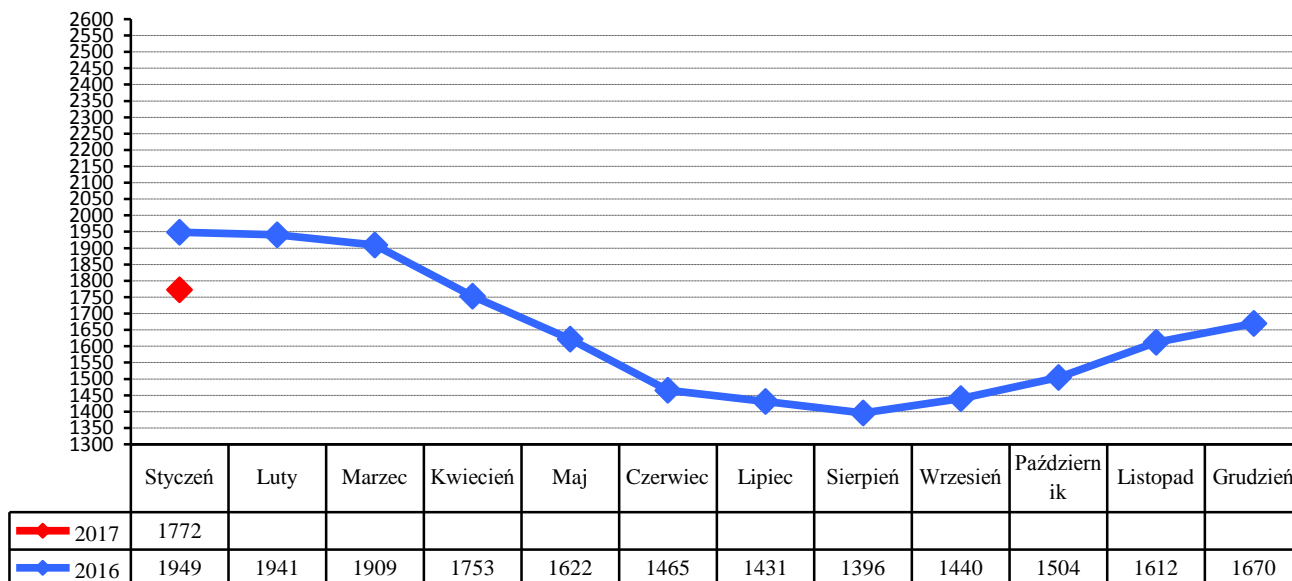
Liczba bezrobotnych będących w ewidencji Urzędu Pracy na koniec stycznia 2017 roku wynosiła **1772** i była wyższa od liczby bezrobotnych zarejestrowanych w końcu poprzedniego miesiąca o **102** osoby.

Stopa bezrobocia w powiecie węgorzewskim na koniec grudnia 2016 r. - według danych uzyskanych z Ministerstwa Pracy i Polityki Społecznej wynosiła **22,9%** - i była wyższa od stopy za listopad 2016 o **0,7%** (województwo warmińsko-mazurskie – **14,2%**. kraj – **8,3%**)

Liczba bezrobotnych w poszczególnych gminach powiatu na koniec okresu sprawozdawczego przedstawia się w sposób uwidoczniony na poniższym wykresie:



Porównanie liczby bezrobotnych w poszczególnych miesiącach do roku 2015



W styczniu zarejestrowano **227** nowych bezrobotnych (**89 kobiet**). Wśród nowo wpisanych do ewidencji - **18** osób zaewidencjonowano po raz pierwszy, a **209** bezrobotnych rejestrowało się po raz kolejny.

Z nowo wpisanych do ewidencji wyszczególnić można rejestrację po:

- działalności gospodarczej –	7
- pracy za granicą –	5
- pracy dłuższej niż 1 rok –	39
- pracy krótkotrwałej, sezonowej –	55
- niestawieniu w wyznaczonym terminie –	40
- bezrobotna młodzież –	10
- aktywnych formach –	31
- zwolnieni z aresztu –	4
- po zasiłku z opieki społecznej –	2
- cudzoziemcy –	0
- po wojsku -	4

Na koniec miesiąca liczba zarejestrowanych bezrobotnych zamieszkałych na wsi wynosiła **1083**. Stanowili oni **61,1%** ogółu zarejestrowanych. Z tej liczby **543** to bezrobotne kobiety, które stanowiły **50,1%** zarejestrowanych bezrobotnych zamieszkałych na wsi.

Napływ i odpływ z bezrobocia w powiecie, w poszczególnych miesiącach w odniesieniu do grudnia 2016 roku.

Miesiąc	Bezrobotni w ewidencji na koniec m-ca	Nowa rejestracja	Wylączeni z ewidencji	Z tego			
				Podjęcia Pracy	W tym		Inne Powody
					Prace Interwencyjne	Roboty publiczne	
Grudzień 2016	1670	252	194	80	3	0	191
Styczeń 2017	1772	227	125	57	9	0	68
Luty 2017							
Marzec 2017							
Kwiecień 2017							
Maj 2017							
Czerwiec 2017							
Lipiec 2017							
Sierpień 2017							
Wrzesień 2017							
Październik 2017							
Listopad 2017							
Grudzień 2017							

1.2. Bezrobotni nie posiadający prawa do pobierania zasiłku

Wśród bezrobotnych zarejestrowanych w urzędzie - **1422** osoby nie posiadały prawa do pobierania zasiłku - co stanowi **80,2%** ogółu zaewidencjonowanych w badanym okresie.

Spośród nowo zarejestrowanych bezrobotnych, **159** osób nie posiadało prawa do pobierania zasiłku.

1.3. Struktura bezrobocia

1.3.1. Kobiety

W styczniu zarejestrowano **89** kobiet - to **39,2%** nowo zarejestrowanych bezrobotnych. Na koniec miesiąca w ewidencji osób bezrobotnych przebywało **885** kobiet - co stanowiło **49,9%** ogółu zarejestrowanych.

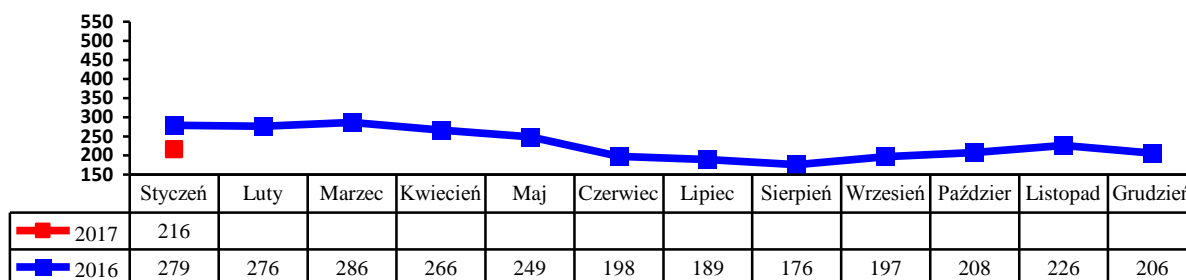
1.3.2. Zwolnienia grupowe, zwolnienia z przyczyn dotyczących zakładu pracy.

W badanym okresie zarejestrowano **11** osób zwolnionych z przyczyn dotyczących zakładu pracy. Na koniec miesiąca w ewidencji PUP figurowały **83** osoby (w tym **41** kobiet) zwolnione z przyczyn dotyczących zakładu pracy.

1.3.3. Bezrobotni w przedziale wiekowym 18-25 lat.

W tej grupie wiekowej zarejestrowano **49** osób (**18** kobiet). Wyłączono z ewidencji **35** osób (**16** kobiet) (w tym **13** osób z powodu podjęcia zatrudnienia).

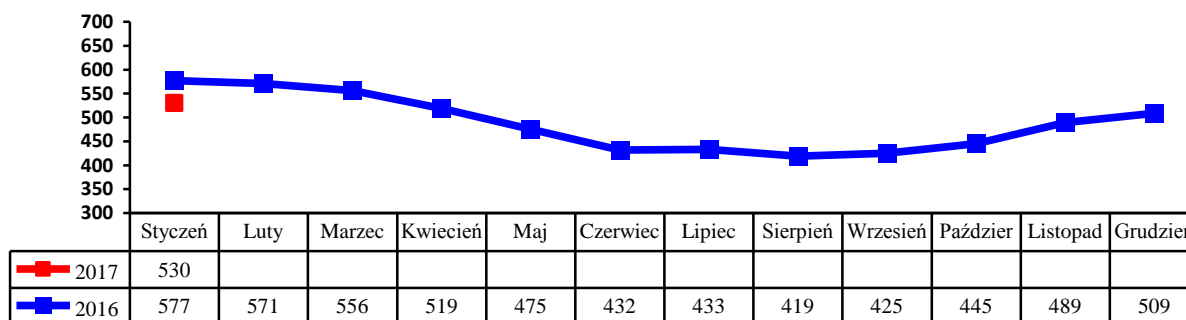
Na koniec miesiąca w ewidencji figurowało **216** osób (**116** kobiet).



1.3.4. Bezrobotni powyżej 50 roku życia

W tej grupie zarejestrowano **48** osób (**14** kobiet). Wyłączono z ewidencji **27** osób (**9** kobiet) (w tym **15** osób podjęło zatrudnienie).

Na koniec miesiąca w ewidencji przebywało **530** osób, które stanowiły **29,9%** ogółu zarejestrowanych bezrobotnych, w tym **196** kobiet. Napływ bezrobotnych w tej grupie wiekowej obrazuje poniższy wykres.

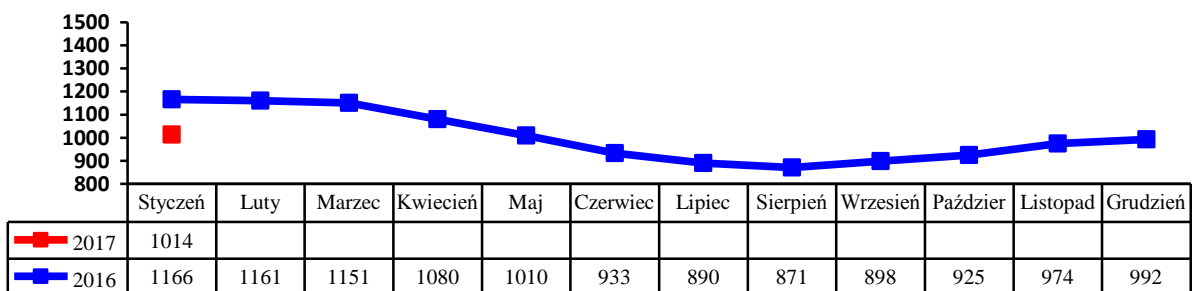


1.3.5. Długotrwale bezrobotni.

W tej grupie zarejestrowano **71** osób, w tym **34** kobiety.

Stan na koniec miesiąca to **1014**. Stanowili oni **57,2%** ogółu bezrobotnych, w tym **546** kobiet. Pracę podjęło **14** osób (**6** kobiet).

Wyłączono z ewidencji **49** osób (**27** kobiet). Napływ w tej grupie bezrobotnych przedstawia poniższy wykres.



2. Aktywizacja zawodowa bezrobotnych

2.1. Oferty pracy

W badanym okresie do urzędu pracy wpłynęło **51** ofert pracy i miejsc aktywizacji zawodowej. Z zakładów należących do sektora publicznego zgłoszono **12** wolnych miejsc pracy.

2.2. Skierowania do pracy stałej i krótkookresowej

W styczniu pracę podjęło **57** osób (**26** kobiet) - niesubsydiowaną / stałą i krótkookresową/ podjęło **45** osób (**17** kobiet).

2.3. Prace interwencyjne

W badanym miesiącu zatrudniono **9** bezrobotnych w ramach prac interwencyjnych.

2.4. Roboty publiczne

W styczniu nie zatrudniono bezrobotnych w ramach robót publicznych.

2.5. Przyuczenia do zawodu i przekwalifikowania

W miesiącu sprawozdawczym nie kierowano bezrobotnego na szkolenie:

Kierunki szkoleń	Liczba osób
-	-

2.6. Refundacja pracodawcy kosztów wyposażenia i doposażenia stanowiska pracy dla skierowanego bezrobotnego.

W badanym okresie nie wypłacono refundacji na wyposażenie i doposażenie stanowiska pracy dla pracodawcy zatrudniającego osoby bezrobotne:

Lp.	Na jakie stanowisko	Liczba zakładów	Liczba stanowisk	Kwota /w zł/ -

2.7. Przyznanie bezrobotnemu dotacji na podjęcie własnej działalności gospodarczej.

W styczniu nie wypłacono dotacji na rozpoczęcie działalności gospodarczej. Wydatkowanie środków tej formy pomocy z Funduszu Pracy przedstawia poniższa tabela

Rodzaj działalności	Liczba osób	Kwota

2.8. Staże.

W styczniu skierowano **4** bezrobotnych na staż.

2.9. Stypendia na kontynuowanie nauki w szkole ponadpodstawowej, ponadgimnazjalnej albo w szkole wyższej w systemie wieczorowym lub zaocznym.

L.p	Rodzaj szkoły	Ilość osób
	----	----

2.10. Dodatki aktywizacyjne

Dodatki aktywizacyjne wypłacano **20** osobom bezrobotnym, w tym **11** kobietom.

2.11. Indywidualny plan działania.

W okresie sprawozdawczym Indywidualny Plan Działania przygotowano dla **197** osób bezrobotnych.

3. Inne działania Powiatowego Urzędu Pracy w Węgorzewie.

W dniu 20.01.2017 r. odbyła się Giełda Pracy pod zatrudnienie robotników drogowych w Firmie **STRABAG Sp. z o.o.**

Wezwano 40 bezrobotnych, z których pracodawca zatrudnił 5 osób

Znaczących zmian na lokalnym rynku pracy nie odnotowano.