



## POWIATOWY URZĄD PRACY

11-600 Węgorzewo, ul. Generała Józefa Bema 16A

Tel. 87 4296900

Fax. 87 4296901

E-mail: [olwe@praca.gov.pl](mailto:olwe@praca.gov.pl)

[www.pup-wegorzewo.pl](http://www.pup-wegorzewo.pl)

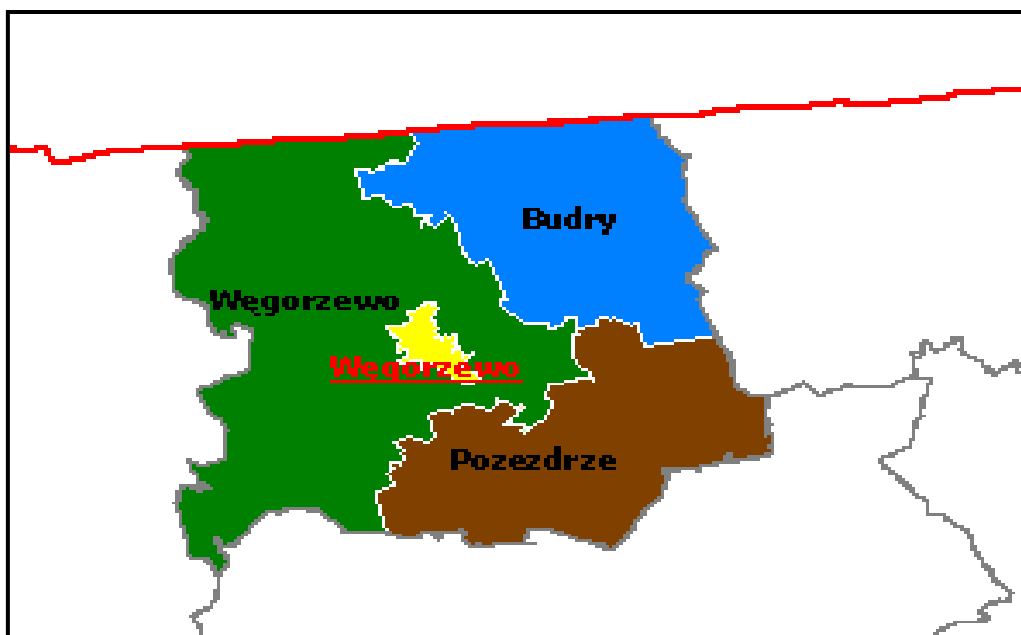
### MIESIĘCZNA INFORMACJA

*o stanie bezrobocia*

*i działaniach PUP*

*w celu łagodzenia jego skutków*

## MARZEC 2017



Sporządził: Zdzisław Cukrowski

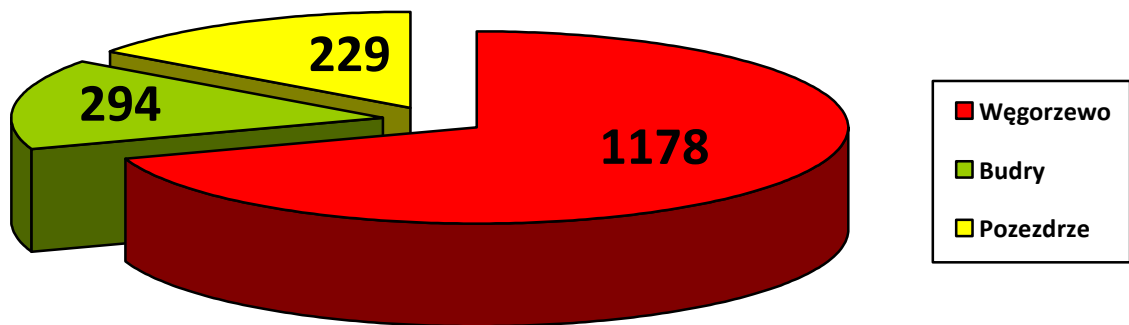
## 1. Rynek Pracy w marcu 2017 roku

### 1.1 Poziom i dynamika bezrobocia.

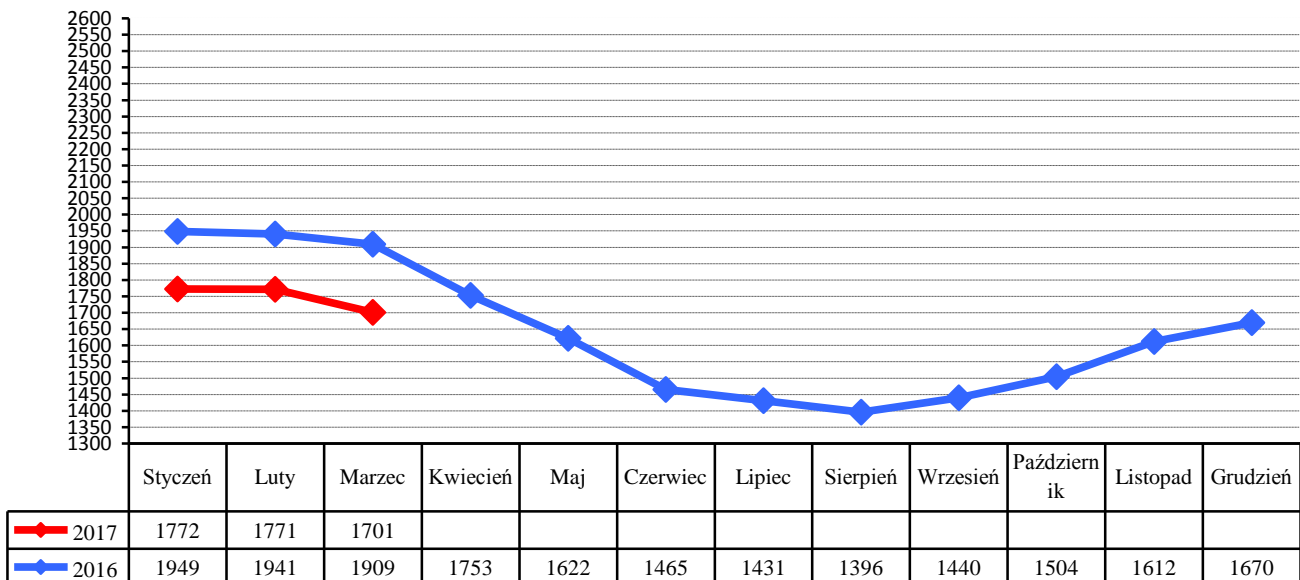
Liczba bezrobotnych będących w ewidencji Urzędu Pracy na koniec marca 2017 roku wynosiła **1701** i była niższa od liczby bezrobotnych zarejestrowanych w końcu poprzedniego miesiąca o **70** osób.

Stopa bezrobocia w powiecie węgorzewskim na koniec lutego 2017 r. - według danych uzyskanych z Ministerstwa Pracy i Polityki Społecznej wynosiła **23,7%** - i była niższa od stopy za styczeń 2017 o **0,1%** (województwo warmińsko-mazurskie – **14,7%**. kraj – **8,5%**)

Liczba bezrobotnych w poszczególnych gminach powiatu na koniec okresu sprawozdawczego przedstawia się w sposób uwidoczony na poniższym wykresie:



Porównanie liczby bezrobotnych w poszczególnych miesiącach do roku 2016



W marcu zarejestrowano **181** nowych bezrobotnych (**90 kobiet**). Wśród nowo wpisanych do ewidencji - **16** osób zaewidencjonowano po raz pierwszy, a **165** bezrobotnych rejestrowało się po raz kolejny.

Z nowo wpisanych do ewidencji wyszczególnić można rejestrację po:  
 - działalności gospodarczej – **0**

- pracy za granicą –	1
- pracy dłuższej niż 1 rok –	24
- pracy krótkotrwałej, sezonowej –	39
- niestawieniu w wyznaczonym terminie –	23
- bezrobotna młodzież –	12
- aktywnych formach –	34
- zwolnieni z aresztu –	2
- po zasiłku z opieki społecznej –	2
- cudzoziemcy –	1
- po wojsku -	9

Na koniec miesiąca liczba zarejestrowanych bezrobotnych zamieszkałych na wsi wynosiła **1047**. Stanowili oni **61,5%** ogółu zarejestrowanych. Z tej liczby **545** to bezrobotne kobiety, które stanowiły **52%** zarejestrowanych bezrobotnych zamieszkałych na wsi.

Napływ i odpływ z bezrobocia w powiecie, w poszczególnych miesiącach w odniesieniu do grudnia 2016 roku.

Miesiąc	Bezrobotni w ewidencji na koniec m-ca	Nowa rejestracja	Wylączeni z ewidencji	Z tego			
				Podjęcia Pracy	W tym		Inne Powody
					Prace Interwencyjne	Roboty publiczne	
<b>Grudzień 2016</b>	<b>1670</b>	<b>252</b>	<b>194</b>	<b>80</b>	<b>3</b>	<b>0</b>	<b>191</b>
Styczeń 2017	1772	227	125	57	9	0	68
Luty 2017	1771	146	147	80	27	0	67
Marzec 2017	1701	181	251	126	42	13	125
Kwiecień 2017							
Maj 2017							
Czerwiec 2017							
Lipiec 2017							
Sierpień 2017							
Wrzesień 2017							
Październik 2017							
Listopad 2017							
<b>Grudzień 2017</b>							

## 1.2. Bezrobotni nie posiadający prawa do pobierania zasiłku

Wśród bezrobotnych zarejestrowanych w urzędzie - **1372** osoby nie posiadały prawa do pobierania zasiłku - co stanowi **80,7%** ogółu zaewidencjonowanych w badanym okresie.

Spośród nowo zarejestrowanych bezrobotnych, **142** osoby nie posiadały prawa do pobierania zasiłku.

## 1.3. Struktura bezrobocia

### 1.3.1. Kobiety

W marcu zarejestrowano **90** kobiet - to **49,7%** nowo zarejestrowanych bezrobotnych. Na koniec miesiąca w ewidencji osób bezrobotnych przebywały **874** kobiety - co stanowiło **51,4%** ogółu zarejestrowanych.

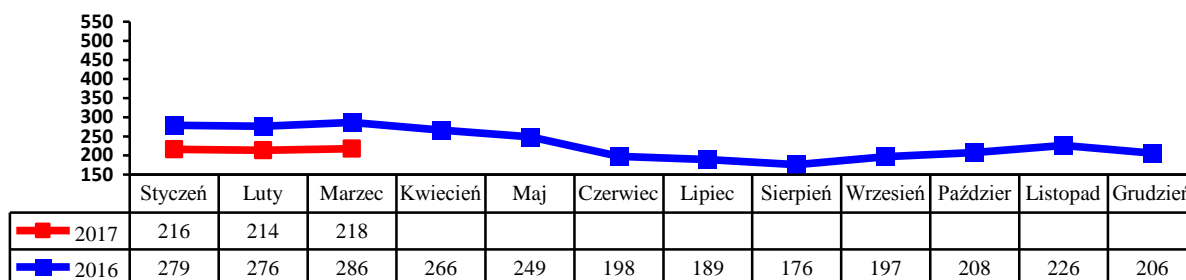
### 1.3.2. Zwolnienia grupowe, zwolnienia z przyczyn dotyczących zakładu pracy.

W badanym okresie zarejestrowano **4** osoby zwolnione z przyczyn dotyczących zakładu pracy. Na koniec miesiąca w ewidencji PUP figurowało **76** osób (w tym **37** kobiet) zwolnionych z przyczyn dotyczących zakładu pracy.

### 1.3.3. Bezrobotni w przedziale wiekowym 18-25 lat.

W tej grupie wiekowej zarejestrowano **54** osoby (**22** kobiety). Wyłączono z ewidencji **43** osoby (**11** kobiet) (w tym **17** osób z powodu podjęcia zatrudnienia).

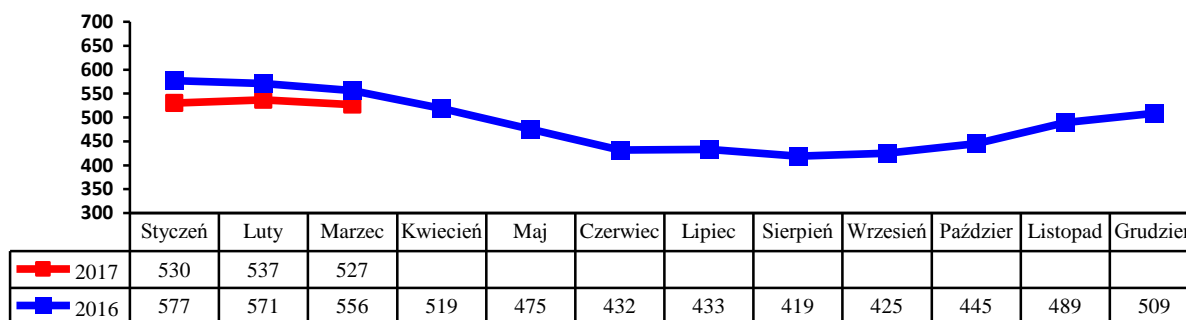
Na koniec miesiąca w ewidencji figurowało **218** osób (**119** kobiet).



### 1.3.4. Bezrobotni powyżej 50 roku życia

W tej grupie zarejestrowano **39** osób (**18** kobiet). Wyłączono z ewidencji **49** osób (**21** kobiet) (w tym **30** osób podjęło zatrudnienie).

Na koniec miesiąca w ewidencji przebywało **527** osób, które stanowiły **31%** ogółu zarejestrowanych bezrobotnych, w tym **197** kobiet. Napływ bezrobotnych w tej grupie wiekowej obrazuje poniższy wykres.

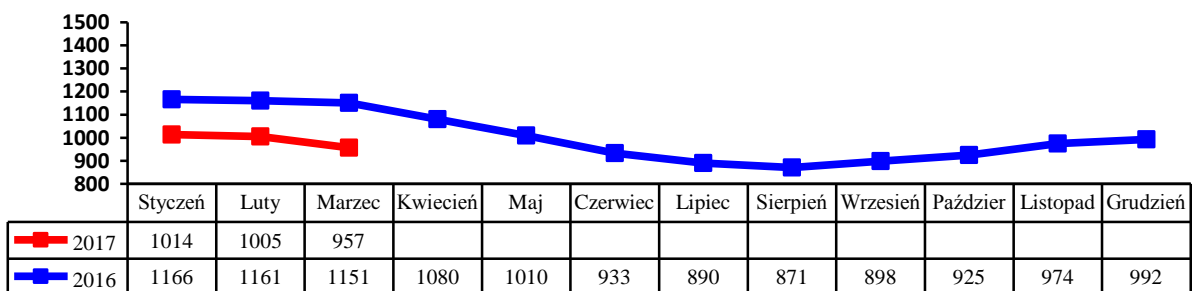


### 1.3.5. Długotrwale bezrobotni.

W tej grupie zarejestrowano **61** osób, w tym **40** kobiet.

Stan na koniec miesiąca to **957**. Stanowali oni **56,3%** ogółu bezrobotnych, w tym **528** kobiet. Pracę podjęły **47** osób (**22** kobiety).

Wyłączono z ewidencji **109** osób (**60** kobiet). Napływ w tej grupie bezrobotnych przedstawia poniższy wykres.



## 2. Aktywizacja zawodowa bezrobotnych

### 2.1. Oferty pracy

W badanym okresie do urzędu pracy wpłynęło **139** ofert pracy i miejsc aktywizacji zawodowej. Z zakładów należących do sektora publicznego zgłoszono **22** wolne miejsca pracy.

### 2.2. Skierowania do pracy stałej i krótkookresowej

W marcu pracę podjęło **126** osób (**51** kobiet) - niesubsydiowaną / stałą i krótkookresową/ podjęło **67** osób (**28** kobiet).

### 2.3. Prace interwencyjne

W badanym miesiącu zatrudniono **42** bezrobotnych w ramach prac interwencyjnych.

### 2.4. Roboty publiczne

W marcu zatrudniono **13** bezrobotnych w ramach robót publicznych.

### 2.5. Przyuczenia do zawodu i przekwalifikowania

W miesiącu sprawozdawczym skierowano **3** bezrobotnych na szkolenie:

Kierunki szkoleń	Liczba osób
Prawo jazdy kat. C i B + E	2
Spawanie MAG i TIG	1

### 2.6. Refundacja pracodawcy kosztów wyposażenia i doposażenia stanowiska pracy dla skierowanego bezrobotnego.

W badanym okresie nie wypłacono refundacji na wyposażenie i doposażenie stanowiska pracy dla pracodawcy zatrudniającego osoby bezrobotne:

Lp.	Na jakie stanowisko	Liczba zakładów	Liczba stanowisk	Kwota /w zł/ -
1	Uzupełnienie	1	1	

### 2.7. Przyznanie bezrobotnemu dotacji na podjęcie własnej działalności gospodarczej.

W marcu nie wypłacono dotacji na rozpoczęcie działalności gospodarczej. Wydatkowanie środków tej formy pomocy z Funduszu Pracy przedstawia poniższa tabela

Rodzaj działalności	Liczba osób	Kwota

## 2.8. Staże.

W marcu skierowano **30** bezrobotnych na staż.

## 2.9. Stypendia na kontynuowanie nauki w szkole ponadpodstawowej, ponadgimnazjalnej albo w szkole wyższej w systemie wieczorowym lub zaocznym.

L.p	Rodzaj szkoły	Ilość osób
	----	----

## 2.10. Dodatki aktywizacyjne

Dodatki aktywizacyjne wypłacano **25** osobom bezrobotnym, w tym **10** kobietom.

## 2.11. Indywidualny plan działania.

W okresie sprawozdawczym Indywidualny Plan Działania przygotowano dla **199** osób bezrobotnych.

## 3. Inne działania Powiatowego Urzędu Pracy w Węgorzewie.

Znaczących zmian na lokalnym rynku pracy nie odnotowano.