



POWIATOWY URZĄD PRACY

11-600 Węgorzewo, ul. Generała Józefa Bema 16A

Tel. 87 4296900

Fax. 87 4296901

E-mail: olwe@praca.gov.pl

www.pup-wegorzewo.pl

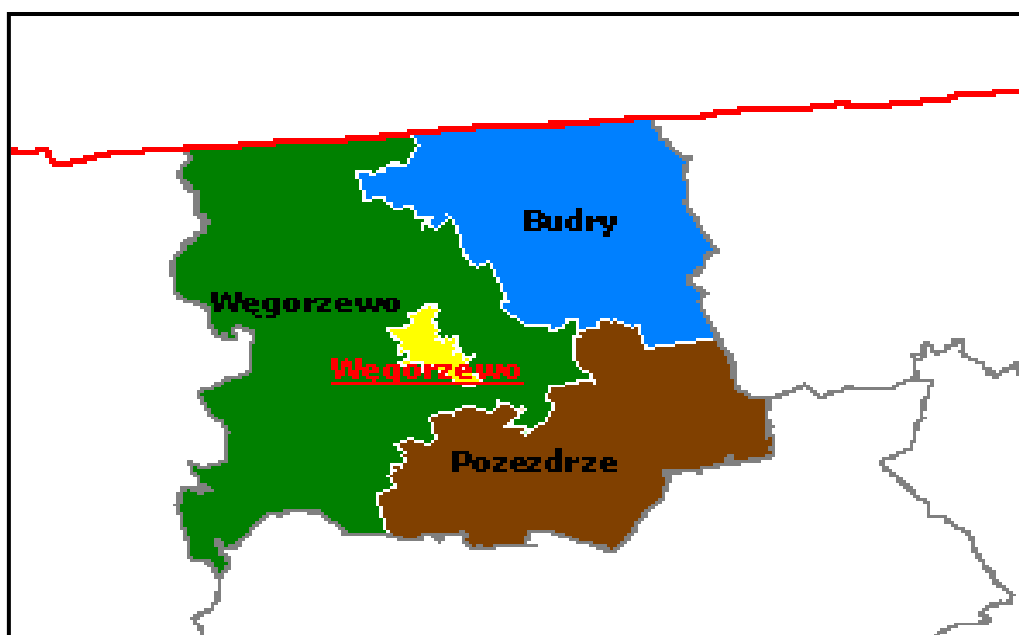
MIESIĘCZNA INFORMACJA

o stanie bezrobocia

i działaniach PUP

w celu łagodzenia jego skutków

KWIECIEŃ 2017



Sporządził: Zdzisław Cukrowski

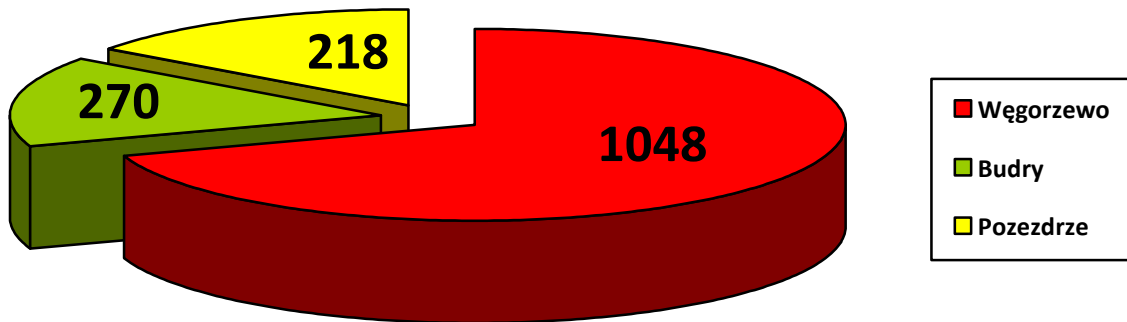
1. Rynek Pracy w kwietniu 2017 roku

1.1 Poziom i dynamika bezrobocia.

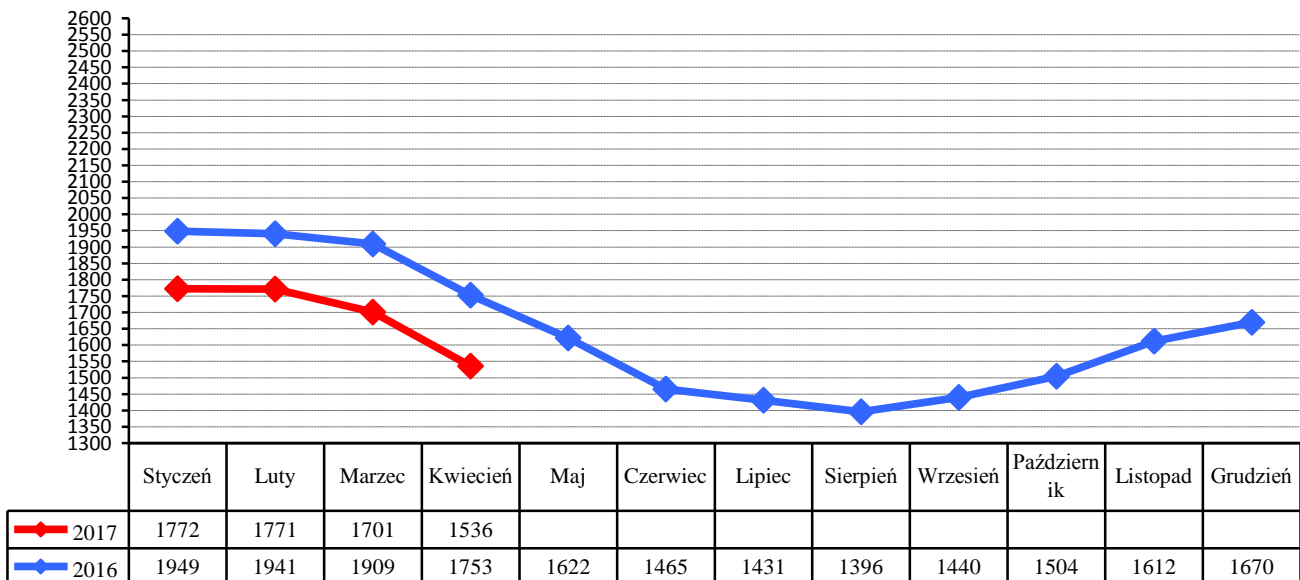
Liczba bezrobotnych będących w ewidencji Urzędu Pracy na koniec kwietnia 2017 roku wynosiła **1536** i była niższa od liczby bezrobotnych zarejestrowanych w końcu poprzedniego miesiąca o **165** osób.

Stopa bezrobocia w powiecie węgorzewskim na koniec marca 2017 r. - według danych uzyskanych z Ministerstwa Pracy i Polityki Społecznej wynosiła **23%** - i była niższa od stopy za luty 2017 o **0,7%** (województwo warmińsko-mazurskie – **14,1%**. kraj – **8,1%**)

Liczba bezrobotnych w poszczególnych gminach powiatu na koniec okresu sprawozdawczego przedstawia się w sposób uwidoczniony na poniższym wykresie:



Porównanie liczby bezrobotnych w poszczególnych miesiącach do roku 2016



W kwietniu zarejestrowano **125** nowych bezrobotnych (**51 kobiet**). Wśród nowo wpisanych do ewidencji - **11** osób zaewidencjonowano po raz pierwszy, a **114** bezrobotnych rejestrowało się po raz kolejny.

Z nowo wpisanych do ewidencji wyszczególnić można rejestrację po:
- działalności gospodarczej – **1**

- pracy za granicą –	4
- pracy dłuższej niż 1 rok –	13
- pracy krótkotrwałej, sezonowej –	31
- niestawieniu w wyznaczonym terminie –	28
- bezrobotna młodzież –	3
- aktywnych formach –	7
- zwolnieni z aresztu –	2
- po zasiłku z opieki społecznej –	0
- cudzoziemcy –	1
- po wojsku -	4

Na koniec miesiąca liczba zarejestrowanych bezrobotnych zamieszkałych na wsi wynosiła **941**. Stanowili oni **61,2%** ogółu zarejestrowanych. Z tej liczby **479** to bezrobotne kobiety, które stanowiły **50,9%** zarejestrowanych bezrobotnych zamieszkałych na wsi.

Napływ i odpływ z bezrobocia w powiecie, w poszczególnych miesiącach w odniesieniu do grudnia 2016 roku.

Miesiąc	Bezrobotni w ewidencji na koniec m-ca	Nowa rejestracja	Wylączeni z ewidencji	Z tego			
				Podjęcia Pracy	W tym		Inne Powody
					Prace Interwencyjne	Roboty publiczne	
Grudzień 2016	1670	252	194	80	3	0	191
Styczeń 2017	1772	227	125	57	9	0	68
Luty 2017	1771	146	147	80	27	0	67
Marzec 2017	1701	181	251	126	42	13	125
Kwiecień 2017	1536	125	290	168	30	24	122
Maj 2017							
Czerwiec 2017							
Lipiec 2017							
Sierpień 2017							
Wrzesień 2017							
Październik 2017							
Listopad 2017							
Grudzień 2017							

1.2. Bezrobotni nie posiadający prawa do pobierania zasiłku

Wśród bezrobotnych zarejestrowanych w urzędzie - **1260** osób nie posiadało prawa do pobierania zasiłku - co stanowi **82%** ogółu zaewidencjonowanych w badanym okresie.

Spośród nowo zarejestrowanych bezrobotnych, **103** osoby nie posiadały prawa do pobierania zasiłku.

1.3. Struktura bezrobocia

1.3.1. Kobiety

W kwietniu zarejestrowano **51** kobiet - to **40,8%** nowo zarejestrowanych bezrobotnych. Na koniec miesiąca w ewidencji osób bezrobotnych przebywało **787** kobiet - co stanowiło **51,2%** ogółu zarejestrowanych.

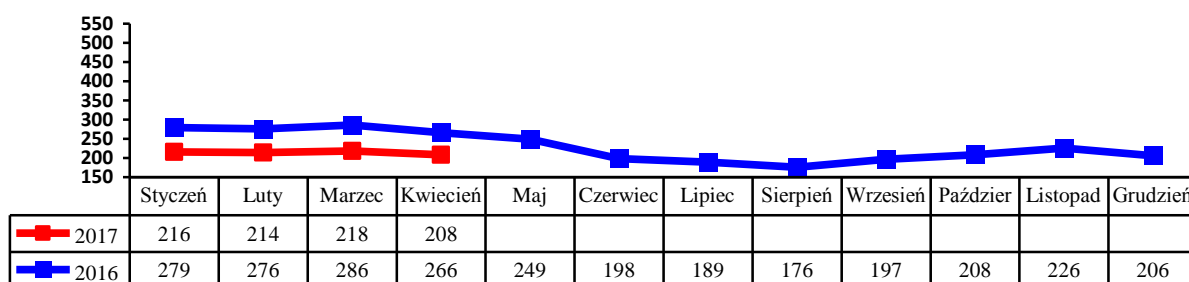
1.3.2. Zwolnienia grupowe, zwolnienia z przyczyn dotyczących zakładu pracy.

W badanym okresie zarejestrowano 4 osoby zwolnione z przyczyn dotyczących zakładu pracy. Na koniec miesiąca w ewidencji PUP figurowały 72 osoby (w tym 35 kobiet) zwolnione z przyczyn dotyczących zakładu pracy.

1.3.3. Bezrobotni w przedziale wiekowym 18-25 lat.

W tej grupie wiekowej zarejestrowano 36 osób (17 kobiet). Wyłączono z ewidencji 42 osoby (25 kobiet) (w tym 22 osoby z powodu podjęcia zatrudnienia).

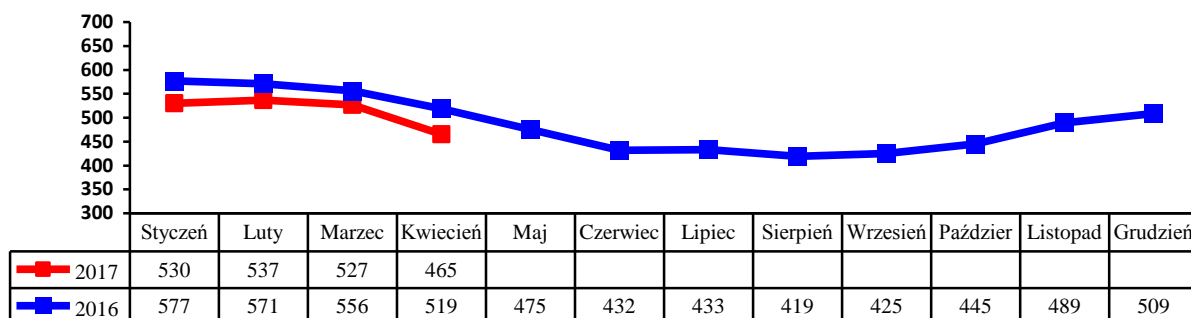
Na koniec miesiąca w ewidencji figurowało 208 osób (108 kobiet).



1.3.4. Bezrobotni powyżej 50 roku życia

W tej grupie zarejestrowano 23 osoby (6 kobiet). Wyłączono z ewidencji 85 osób (39 kobiet) (w tym 47 osób podjęło zatrudnienie).

Na koniec miesiąca w ewidencji przebywało 465 osób, które stanowiły 30,3% ogółu zarejestrowanych bezrobotnych, w tym 164 kobiety. Napływ bezrobotnych w tej grupie wiekowej obrazuje poniższy wykres.

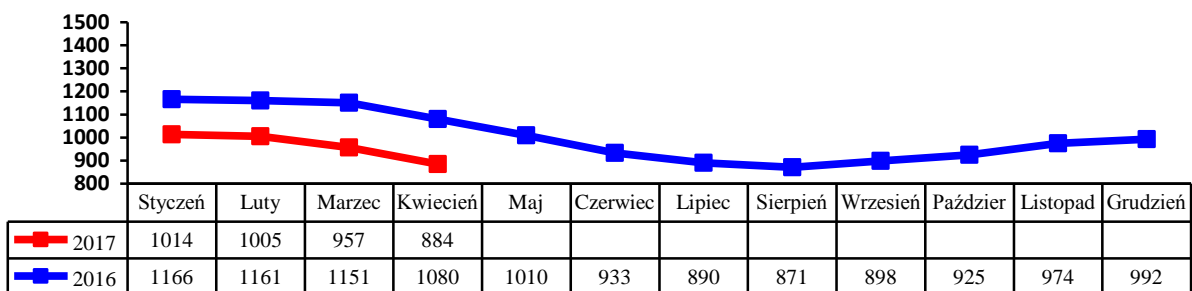


1.3.5. Długotrwale bezrobotni.

W tej grupie zarejestrowano 49 osób, w tym 26 kobiet.

Stan na koniec miesiąca to 884. Stanowali oni 57,5% ogółu bezrobotnych, w tym 493 kobiety. Pracę podjęły 53 osoby (25 kobiet).

Wyłączono z ewidencji 122 osoby (61 kobiet). Napływ w tej grupie bezrobotnych przedstawia poniższy wykres.



2. Aktywizacja zawodowa bezrobotnych

2.1. Oferty pracy

W badanym okresie do urzędu pracy wpłynęło **101** ofert pracy i miejsc aktywizacji zawodowej. Z zakładów należących do sektora publicznego zgłoszono **33** wolne miejsca pracy.

2.2. Skierowania do pracy stałej i krótkookresowej

W kwietniu pracę podjęło **168** osób (**78** kobiet) - niesubsydiowaną / stałą i krótkookresową/ podjęło **108** osób (**48** kobiet).

2.3. Prace interwencyjne

W badanym miesiącu zatrudniono **30** bezrobotnych w ramach prac interwencyjnych.

2.4. Roboty publiczne

W kwietniu zatrudniono **24** bezrobotnych w ramach robót publicznych.

2.5. Przyuczenia do zawodu i przekwalifikowania

W miesiącu sprawozdawczym skierowano **4** bezrobotnych na szkolenie:

Kierunki szkoleń	Liczba osób
Prawo jazdy kat. C	2
Spawanie MAG i TIG	2

2.6. Refundacja pracodawcy kosztów wyposażenia i doposażenia stanowiska pracy dla skierowanego bezrobotnego.

W badanym okresie nie wypłacono refundacji na wyposażenie i doposażenie stanowiska pracy dla pracodawcy zatrudniającego osoby bezrobotne:

Lp.	Na jakie stanowisko	Liczba zakładów	Liczba stanowisk	Kwota /w zł/ -
1	Uzupełnienie	1	1	

2.7. Przyznanie bezrobotnemu dotacji na podjęcie własnej działalności gospodarczej.

W kwietniu wypłacono 1 dotację na rozpoczęcie działalności gospodarczej. Wydatkowanie środków tej formy pomocy z Funduszu Pracy przedstawia poniższa tabela

Rodzaj działalności	Liczba osób	Kwota
Opieka zdrowotna	1	23000,00

2.8. Staże.

W kwietniu skierowano **16** bezrobotnych na staż.

2.9. Stypendia na kontynuowanie nauki w szkole ponadpodstawowej, ponadgimnazjalnej albo w szkole wyższej w systemie wieczorowym lub zaocznym.

L.p	Rodzaj szkoły	Ilość osób
	----	----

2.10. Dodatki aktywizacyjne

Dodatki aktywizacyjne wypłacano **35** osobom bezrobotnym, w tym **16** kobietom.

2.11. Indywidualny plan działania.

W okresie sprawozdawczym Indywidualny Plan Działania przygotowano dla **108** osób bezrobotnych.

3. Inne działania Powiatowego Urzędu Pracy w Węgorzewie.

Znaczących zmian na lokalnym rynku pracy nie odnotowano.