



POWIATOWY URZĄD PRACY

11-600 Węgorzewo, ul. Generała Józefa Bema 16A

Tel. 87 4296900

Fax. 87 4296901

E-mail: olwe@praca.gov.pl

www.pup-wegorzewo.pl

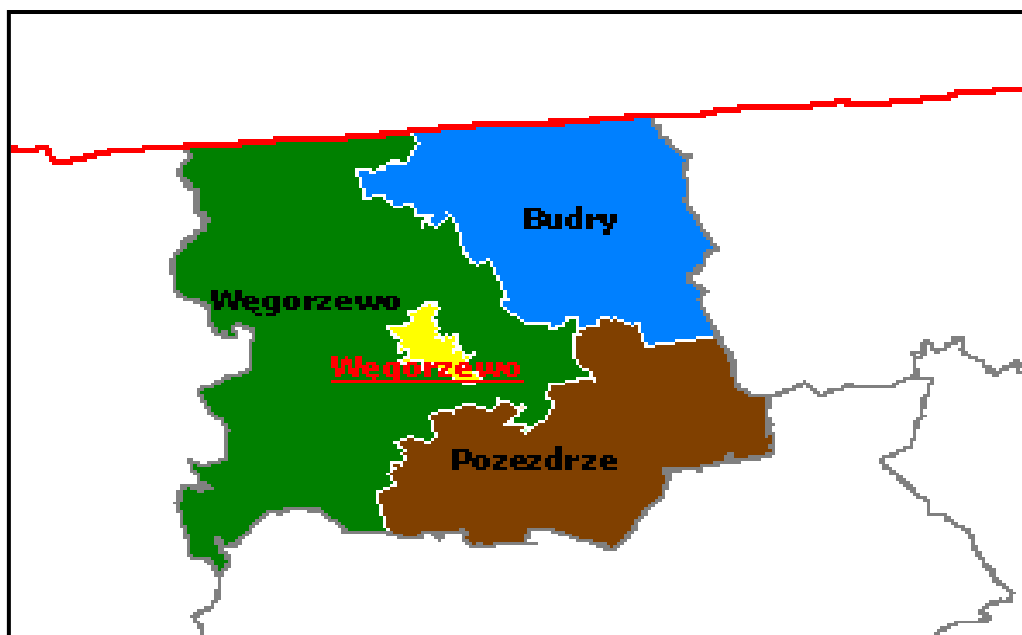
MIESIĘCZNA INFORMACJA

o stanie bezrobocia

i działaniach PUP

w celu łagodzenia jego skutków

MAJ 2017



Sporządził: Zdzisław Cukrowski

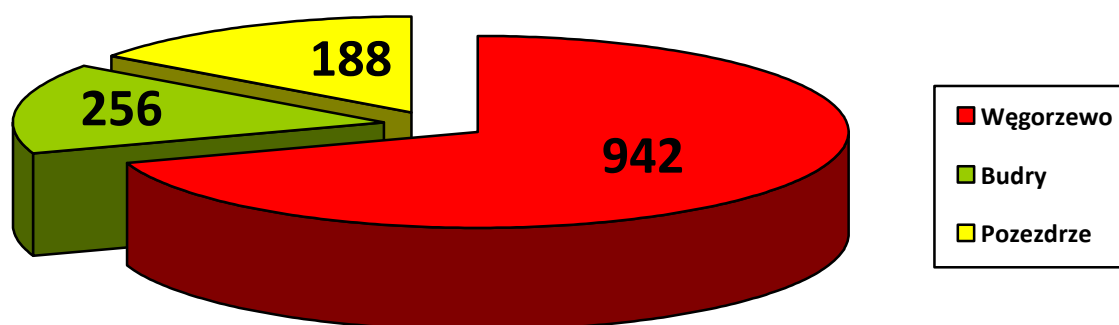
1. Rynek Pracy w maju 2017 roku

1.1 Poziom i dynamika bezrobocia.

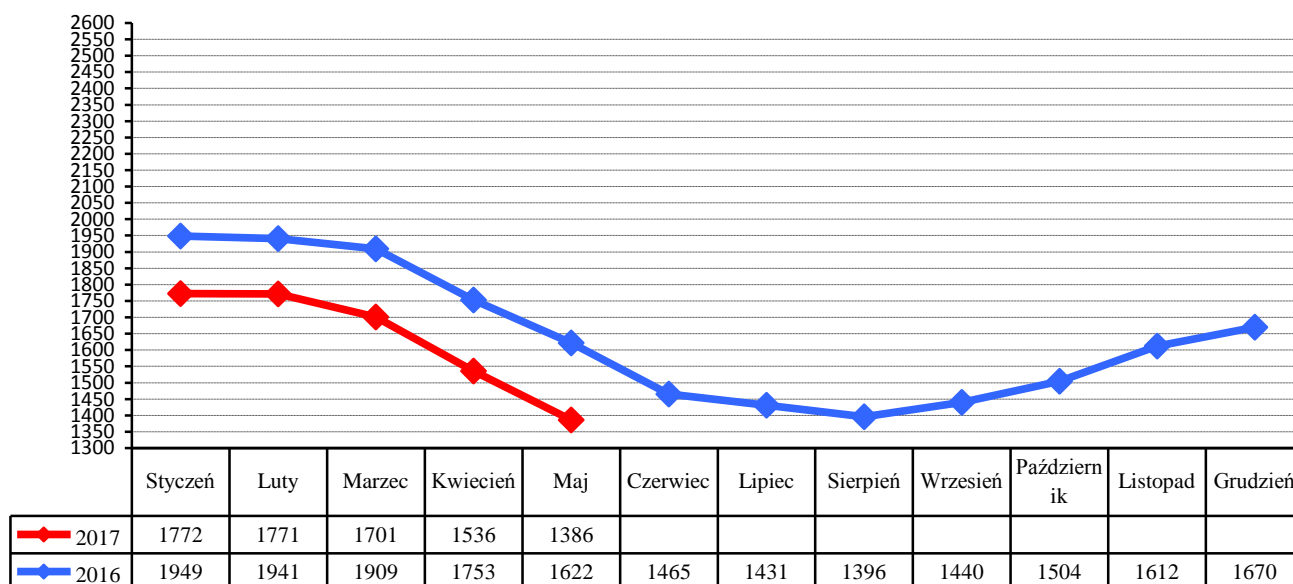
Liczba bezrobotnych będących w ewidencji Urzędu Pracy na koniec maja 2017 roku wynosiła **1386** i była niższa od liczby bezrobotnych zarejestrowanych w końcu poprzedniego miesiąca o **150** osób.

Stopa bezrobocia w powiecie węgorzewskim na koniec kwietnia 2017 r. - według danych uzyskanych z Ministerstwa Pracy i Polityki Społecznej wynosiła **21,2%** - i była niższa od stopy za marzec 2017 o **1,8%** (województwo warmińsko-mazurskie – **13,3%**. kraj – **7,7%**)

Liczba bezrobotnych w poszczególnych gminach powiatu na koniec okresu sprawozdawczego przedstawia się w sposób uwidoczniony na poniższym wykresie:



Porównanie liczby bezrobotnych w poszczególnych miesiącach do roku 2016



W maju zarejestrowano **147** nowych bezrobotnych (**60 kobiet**). Wśród nowo wpisanych do ewidencji - **17** osób zaewidencjonowano po raz pierwszy, a **130** bezrobotnych rejestrowało się po raz kolejny.

Z nowo wpisanych do ewidencji wyszczególnić można rejestrację po:

- działalności gospodarczej –	2
- pracy za granicą –	1
- pracy dłuższej niż 1 rok –	23
- pracy krótkotrwałej, sezonowej –	25
- niestawieniu w wyznaczonym terminie –	35
- bezrobotna młodzież –	12
- aktywnych formach –	6
- zwolnieni z aresztu –	2
- po zasiłku z opieki społecznej –	2
- cudzoziemcy –	0
- po wojsku -	11

Na koniec miesiąca liczba zarejestrowanych bezrobotnych zamieszkałych na wsi wynosiła **849**. Stanowili oni **61,2%** ogółu zarejestrowanych. Z tej liczby **435** to bezrobotne kobiety, które stanowiły **51,2%** zarejestrowanych bezrobotnych zamieszkałych na wsi.

Napływ i odpływ z bezrobocia w powiecie, w poszczególnych miesiącach w odniesieniu do grudnia 2016 roku.

Miesiąc	Bezrobotni w ewidencji na koniec m-ca	Nowa rejestracja	Wyłączeni z ewidencji	Z tego			
				Podjęcia Pracy	W tym		Inne Powody
					Prace Interwencyjne	Roboty publiczne	
Grudzień 2016	1670	252	194	80	3	0	191
Styczeń 2017	1772	227	125	57	9	0	68
Luty 2017	1771	146	147	80	27	0	67
Marzec 2017	1701	181	251	126	42	13	125
Kwiecień 2017	1536	125	290	168	30	24	122
Maj 2017	1386	147	297	143	18	7	154
Czerwiec 2017							
Lipiec 2017							
Sierpień 2017							
Wrzesień 2017							
Październik 2017							
Listopad 2017							
Grudzień 2017							

1.2. Bezrobotni nie posiadający prawa do pobierania zasiłku

Wśród bezrobotnych zarejestrowanych w urzędzie - **1148** osób nie posiadało prawa do pobierania zasiłku - co stanowi **82,8%** ogółu zaewidencjonowanych w badanym okresie.

Spośród nowo zarejestrowanych bezrobotnych, **116** osób nie posiadało prawa do pobierania zasiłku.

1.3. Struktura bezrobocia

1.3.1. Kobiety

W maju zarejestrowano **60** kobiet - to **40,8%** nowo zarejestrowanych bezrobotnych. Na koniec miesiąca w ewidencji osób bezrobotnych przebywało **719** kobiet - co stanowiło **51,9%** ogółu zarejestrowanych.

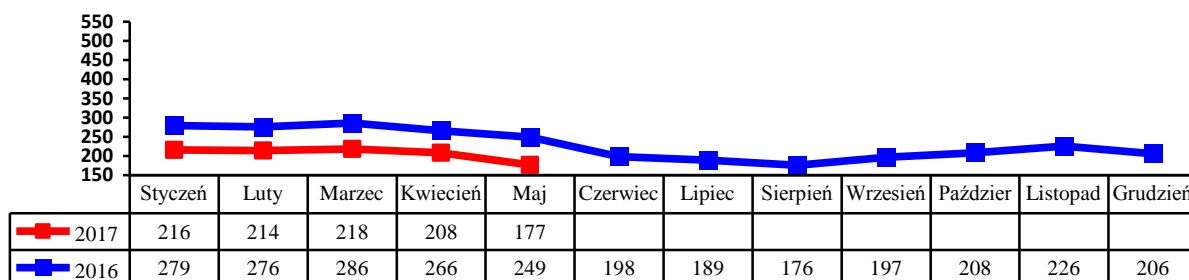
1.3.2. Zwolnienia grupowe, zwolnienia z przyczyn dotyczących zakładu pracy.

W badanym okresie zarejestrowano **9** osób zwolnionych z przyczyn dotyczących zakładu pracy. Na koniec miesiąca w ewidencji PUP figurowało **70** osób (w tym **32** kobiety) zwolnionych z przyczyn dotyczących zakładu pracy.

1.3.3. Bezrobotni w przedziale wiekowym 18-25 lat.

W tej grupie wiekowej zarejestrowano **38** osób (**15** kobiet). Wyłączono z ewidencji **66** osób (**26** kobiet) (w tym **26** osób z powodu podjęcia zatrudnienia).

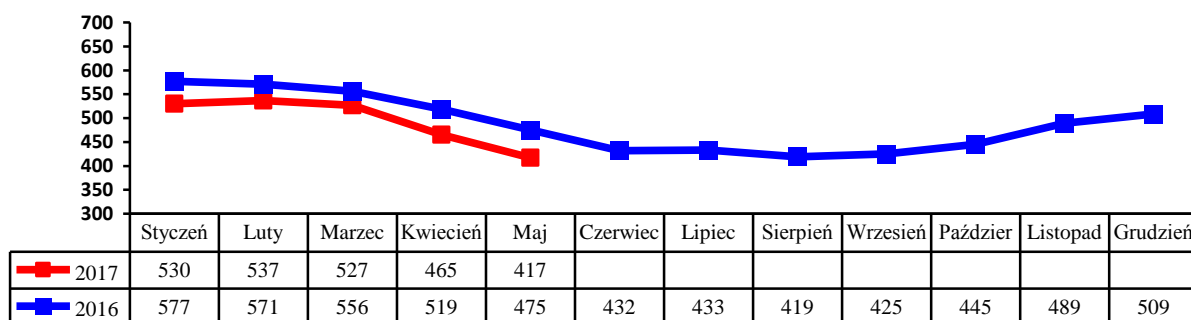
Na koniec miesiąca w ewidencji figurowało **177** osób (**96** kobiet).



1.3.4. Bezrobotni powyżej 50 roku życia

W tej grupie zarejestrowano **28** osób (**8** kobiet). Wyłączono z ewidencji **76** osób (**30** kobiet) (w tym **41** osób podjęło zatrudnienie).

Na koniec miesiąca w ewidencji przebywało **417** osób, które stanowiły **30,1%** ogółu zarejestrowanych bezrobotnych, w tym **142** kobiety. Napływ bezrobotnych w tej grupie wiekowej obrazuje poniższy wykres.

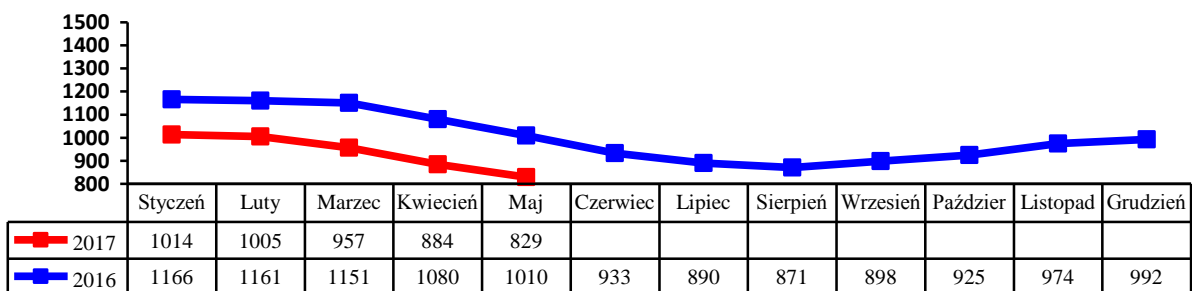


1.3.5. Długotrwale bezrobotni.

W tej grupie zarejestrowano **60** osób, w tym **28** kobiet.

Stan na koniec miesiąca to **829**. Stanowali oni **59,8%** ogółu bezrobotnych, w tym **463** kobiety. Pracę podjęły **52** osoby (**22** kobiety).

Wyłączono z ewidencji **115** osób (**58** kobiet). Napływ w tej grupie bezrobotnych przedstawia poniższy wykres.



2. Aktywizacja zawodowa bezrobotnych

2.1. Oferty pracy

W badanym okresie do urzędu pracy wpłynęły **93** oferty pracy i miejsc aktywizacji zawodowej. Z zakładów należących do sektora publicznego zgłoszono **29** wolnych miejsc pracy.

2.2. Skierowania do pracy stałej i krótkookresowej

W maju pracę podjęły **143** osoby (**62** kobiety) - niesubsydiowaną / stałą i krótkookresową/ podjęło **104** osoby (**48** kobiet).

2.3. Prace interwencyjne

W badanym miesiącu zatrudniono **18** bezrobotnych w ramach prac interwencyjnych.

2.4. Roboty publiczne

W maju zatrudniono **7** bezrobotnych w ramach robót publicznych.

2.5. Przyuczenia do zawodu i przekwalifikowania

W miesiącu sprawozdawczym skierowano **9** bezrobotnych na szkolenie:

Kierunki szkoleń	Liczba osób
Prawo jazdy kat. C	1
Prawo jazdy kat. D	8

2.6. Refundacja pracodawcy kosztów wyposażenia i doposażenia stanowiska pracy dla skierowanego bezrobotnego.

W badanym okresie wypłacono 3 refundacje na wyposażenie i doposażenie stanowiska pracy dla pracodawcy zatrudniającego osoby bezrobotne:

Lp.	Na jakie stanowisko	Liczba zakładów	Liczba stanowisk	Kwota /w zł/ -
1	Uzupełnienie	1	1	
2	Kucharz	1	1	23000,00
3	Technik architekt	1	1	23000,00
4	Sekretarka	1	1	22933,15

2.7. Przyznanie bezrobotnemu dotacji na podjęcie własnej działalności gospodarczej.

W kwietniu wypłacono 1 dotację na rozpoczęcie działalności gospodarczej.

Wydatkowanie środków tej formy pomocy z Funduszu Pracy przedstawia poniższa tabela

Rodzaj działalności	Liczba osób	Kwota
Opieka zdrowotna	1	23000,00
Usługi budowlane-bon na zasiedlenie	1	4800,00
Usługi budowlane	1	22671,06
Produkcja mebli	1	23000,00
Mechanika pojazdowa	1	23000,00
Usługi mechaniczne	1	23000,00
Działalność rozrywkowa	1	23000,00

2.8. Staże.

W maju skierowano **36** bezrobotnych na staż.

2.9. Stypendia na kontynuowanie nauki w szkole ponadpodstawowej, ponadgimnazjalnej albo w szkole wyższej w systemie wieczorowym lub zaocznym.

L.p	Rodzaj szkoły	Ilość osób
	----	----

2.10. Dodatki aktywizacyjne

Dodatki aktywizacyjne wypłacano **31** osobom bezrobotnym, w tym **15** kobietom.

2.11. Indywidualny plan działania.

W okresie sprawozdawczym Indywidualny Plan Działania przygotowano dla **125** osób bezrobotnych.

3. Inne działania Powiatowego Urzędu Pracy w Węgorzewie.

W dniu 29.05.2017 r. odbyła się Giełda Pracy pod zatrudnienie robotników budowlanych w Firmie Luty Paweł. Wezwano 15 osób. Zgłosiło się 15 bezrobotnych. Pracodawca nikogo nie zatrudnił.

W dniu 30.05.2017 r. odbyła się Giełda Pracy pod zatrudnienie doradców klienta w Firmie Credit Polska. Wezwano 14 osób. Zgłosiło się 14 bezrobotnych. Pracodawca nikogo nie zatrudnił.

Znaczących zmian na lokalnym rynku pracy nie odnotowano.