



## POWIATOWY URZĄD PRACY

11-600 Węgorzewo, ul. Generała Józefa Bema 16A

Tel. 87 4296900

Fax. 87 4296901

E-mail: [olwe@praca.gov.pl](mailto:olwe@praca.gov.pl)

[www.pup-wegorzewo.pl](http://www.pup-wegorzewo.pl)

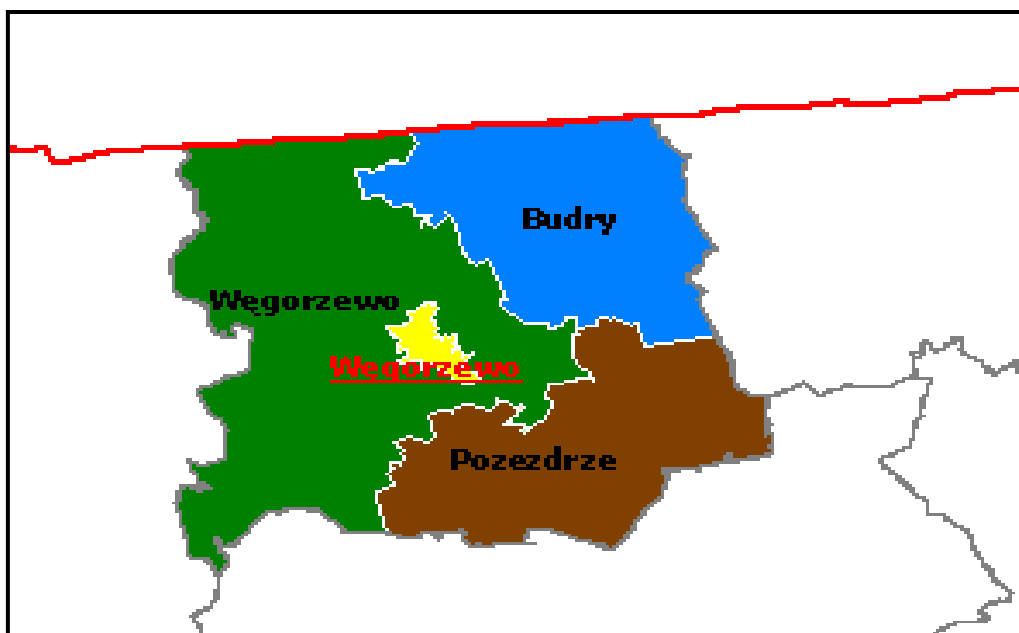
### **MIESIĘCZNA INFORMACJA**

*o stanie bezrobocia*

*i działaniach PUP*

*w celu łagodzenia jego skutków*

## CZERWIEC 2017



Sporządził: Zdzisław Cukrowski

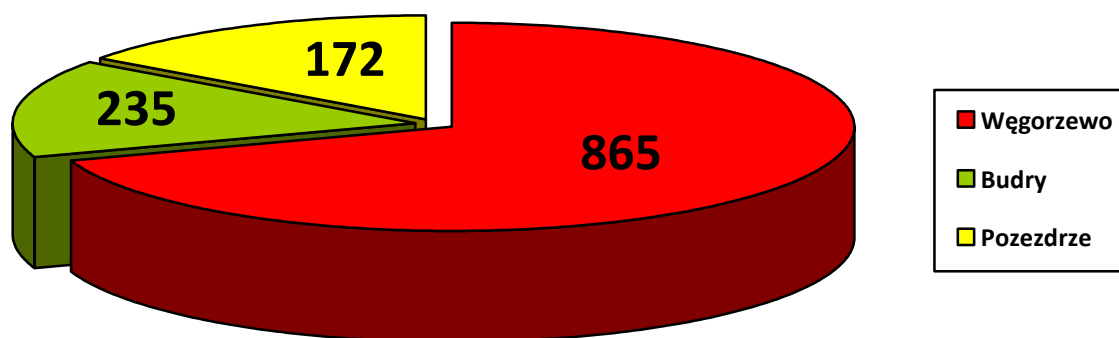
## 1. Rynek Pracy w czerwcu 2017 roku

### 1.1 Poziom i dynamika bezrobocia.

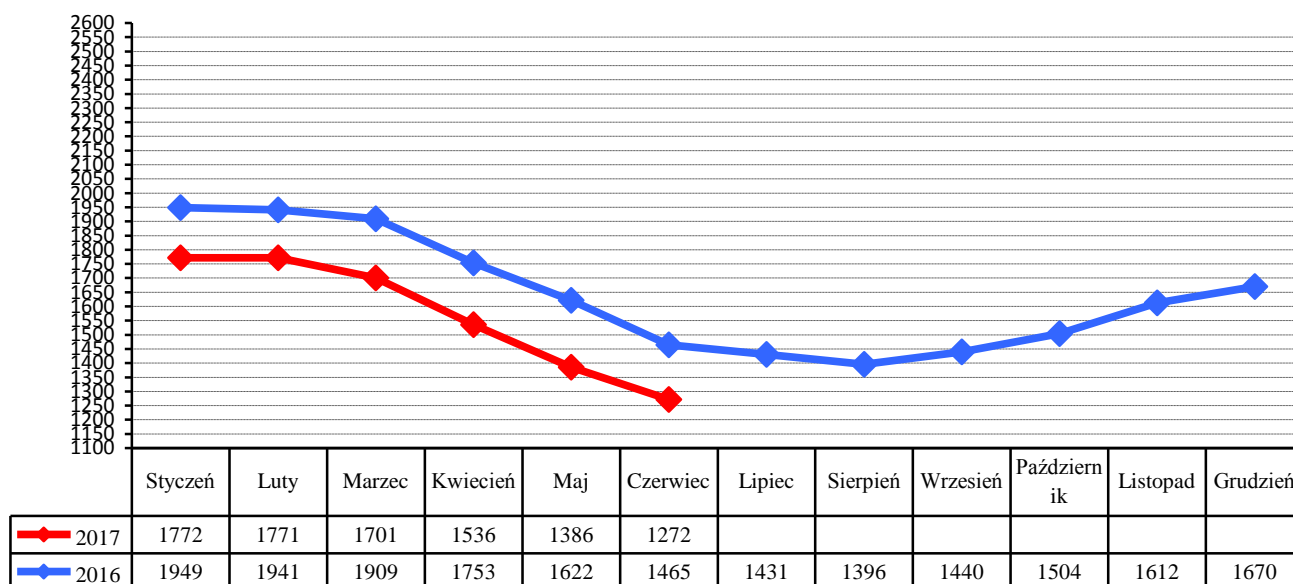
Liczba bezrobotnych będących w ewidencji Urzędu Pracy na koniec czerwca 2017 roku wynosiła **1272** i była niższa od liczby bezrobotnych zarejestrowanych w końcu poprzedniego miesiąca o **114** osób.

Stopa bezrobocia w powiecie węgorzewskim na koniec maja 2017 r. - według danych uzyskanych z Ministerstwa Pracy i Polityki Społecznej wynosiła **19,5%** - i była niższa od stopy za kwiecień 2017 o **1,7%** (województwo warmińsko-mazurskie – **12,7%**, kraj – **7,4%**)

Liczba bezrobotnych w poszczególnych gminach powiatu na koniec okresu sprawozdawczego przedstawia się w sposób uwidoczniony na poniższym wykresie:



Porównanie liczby bezrobotnych w poszczególnych miesiącach do roku 2016



W czerwcu zarejestrowano **149** nowych bezrobotnych (**73 kobiety**). Wśród nowo wpisanych do ewidencji - **16** osób zaewidencjonowano po raz pierwszy, a **133** bezrobotnych rejestrowało się po raz kolejny.

Z nowo wpisanych do ewidencji wyszczególnić można rejestrację po:

- działalności gospodarczej –	<b>4</b>
- pracy za granicą –	<b>1</b>
- pracy dłuższej niż 1 rok –	<b>15</b>
- pracy krótkotrwałej, sezonowej –	<b>25</b>
- niestawieniu w wyznaczonym terminie –	<b>18</b>
- bezrobotna młodzież –	<b>14</b>
- aktywnych formach –	<b>15</b>
- zwolnieni z aresztu –	<b>1</b>
- po zasiłku z opieki społecznej –	<b>2</b>
- cudzoziemcy –	<b>1</b>
- po wojsku -	<b>1</b>

Na koniec miesiąca liczba zarejestrowanych bezrobotnych zamieszkałych na wsi wynosiła **780**. Stanowili oni **61,3%** ogółu zarejestrowanych. Z tej liczby **395** to bezrobotne kobiety, które stanowiły **50,6%** zarejestrowanych bezrobotnych zamieszkałych na wsi.

Napływ i odpływ z bezrobocia w powiecie, w poszczególnych miesiącach w odniesieniu do grudnia 2016 roku.

Miesiąc	Bezrobotni w ewidencji na koniec m-ca	Nowa rejestracja	Wyłączeni z ewidencji	Z tego			
				Podjęcia Pracy	W tym		Inne Powody
					Prace Interwencyjne	Roboty publiczne	
<b>Grudzień 2016</b>	<b>1670</b>	<b>252</b>	<b>194</b>	<b>80</b>	<b>3</b>	<b>0</b>	<b>191</b>
Styczeń 2017	1772	227	125	57	9	0	68
Luty 2017	1771	146	147	80	27	0	67
Marzec 2017	1701	181	251	126	42	13	125
Kwiecień 2017	1536	125	290	168	30	24	122
Maj 2017	1386	147	297	143	18	7	154
Czerwiec 2017	1272	149	263	148	20	12	115
Lipiec 2017							
Sierpień 2017							
Wrzesień 2017							
Październik 2017							
Listopad 2017							
<b>Grudzień 2017</b>							

## 1.2. Bezrobotni nie posiadający prawa do pobierania zasiłku

Wśród bezrobotnych zarejestrowanych w urzędzie - **1052** osoby nie posiadały prawa do pobierania zasiłku - co stanowi **82,7%** ogółu zaewidencjonowanych w badanym okresie.

Spośród nowo zarejestrowanych bezrobotnych, **115** osób nie posiadało prawa do pobierania zasiłku.

## 1.3. Struktura bezrobocia

### 1.3.1. Kobiety

W czerwcu zarejestrowano **73** kobiety - to **49%** nowo zarejestrowanych bezrobotnych. Na koniec miesiąca w ewidencji osób bezrobotnych przebywały **663** kobiety - co stanowiło **52,1%** ogółu zarejestrowanych.

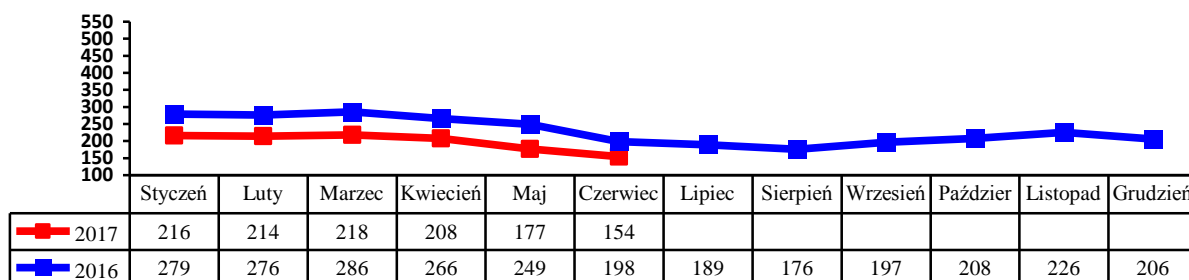
### 1.3.2. Zwolnienia grupowe, zwolnienia z przyczyn dotyczących zakładu pracy.

W badanym okresie zarejestrowano **10** osób zwolnionych z przyczyn dotyczących zakładu pracy. Na koniec miesiąca w ewidencji PUP figurowało **69** osób (w tym **34** kobiety) zwolnionych z przyczyn dotyczących zakładu pracy.

### 1.3.3. Bezrobotni w przedziale wiekowym 18-25 lat.

W tej grupie wiekowej zarejestrowano **44** osoby (**16** kobiet). Wyłączono z ewidencji **62** osoby (**28** kobiet) (w tym **38** osób z powodu podjęcia zatrudnienia).

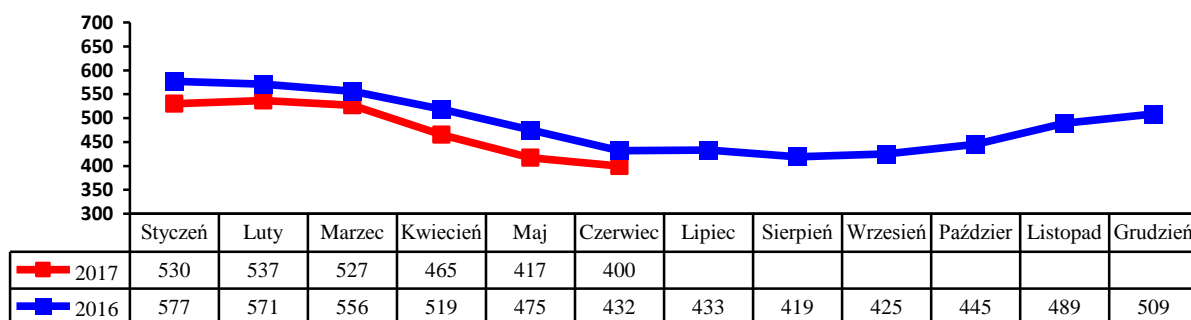
Na koniec miesiąca w ewidencji figurowały **154** osoby (**82** kobiety).



### 1.3.4. Bezrobotni powyżej 50 roku życia

W tej grupie zarejestrowano **28** osób (**11** kobiet). Wyłączono z ewidencji **45** osób (**15** kobiet) (w tym **25** osób podjęło zatrudnienie).

Na koniec miesiąca w ewidencji przebywało **400** osób, które stanowiły **31,4%** ogółu zarejestrowanych bezrobotnych, w tym **138** kobiet. Napływ bezrobotnych w tej grupie wiekowej obrazuje poniższy wykres.

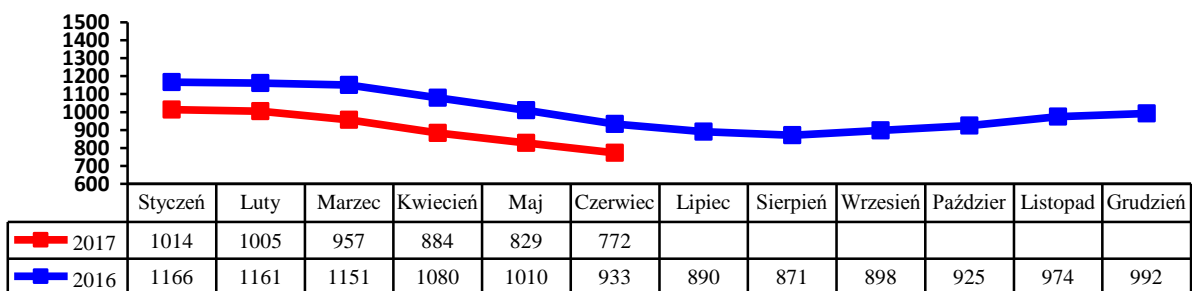


### 1.3.5. Długotrwale bezrobotni.

W tej grupie zarejestrowano **53** osoby, w tym **28** kobiet.

Stan na koniec miesiąca to **772**. Stanowali oni **60,7%** ogółu bezrobotnych, w tym **433** kobiety. Pracę podjęło **48** osób (**24** kobiety).

Wyłączono z ewidencji **110** osób (**58** kobiet). Napływ w tej grupie bezrobotnych przedstawia poniższy wykres.



## 2. Aktywizacja zawodowa bezrobotnych

### 2.1. Oferty pracy

W badanym okresie do urzędu pracy wpłynęły **54** oferty pracy i miejsc aktywizacji zawodowej. Z zakładów należących do sektora publicznego zgłoszono **13** wolnych miejsc pracy.

### 2.2. Skierowania do pracy stałej i krótkookresowej

W czerwcu pracę podjęło **148** osób (**77** kobiety) - niesubsydiowaną / stałą i krótkookresową/ podjęły **94** osoby (**54** kobiety).

### 2.3. Prace interwencyjne

W badanym miesiącu zatrudniono **20** bezrobotnych w ramach prac interwencyjnych.

### 2.4. Roboty publiczne

W czerwcu zatrudniono **12** bezrobotnych w ramach robót publicznych.

### 2.5. Przyuczenia do zawodu i przekwalifikowania

W miesiącu sprawozdawczym skierowano **3** bezrobotnych na szkolenie:

Kierunki szkoleń	Liczba osób
Prawo jazdy kat. C , C+E	2
Operator wózków widłowych	1

### 2.6. Refundacja pracodawcy kosztów wyposażenia i doposażenia stanowiska pracy dla skierowanego bezrobotnego.

W badanym okresie wypłacono 3 refundacje na wyposażenie i doposażenie stanowiska pracy dla pracodawcy zatrudniającego osoby bezrobotne:

Lp.	Na jakie stanowisko	Liczba zakładów	Liczba stanowisk	Kwota /w zł/ -
1	Uzupełnienie	1	1	
2	Monter, mechanik	1	1	22999,92
3	Agent ubezpieczeniowy	1	1	19947,00
4	Fototechnik	1	1	23000,00
5	Mechanik samochodowy	1	1	22910,16
6	Kucharz	1	1	22990,00
7	Stolarz	1	1	22767,87

## 2.7. Przyznanie bezrobotnemu dotacji na podjęcie własnej działalności gospodarczej.

W czerwcu nie wypłacono dotacji na rozpoczęcie działalności gospodarczej.

Wydatkowanie środków tej formy pomocy z Funduszu Pracy przedstawia poniższa tabela

Rodzaj działalności	Liczba osób	Kwota

## 2.8. Staże.

W czerwcu skierowano **13** bezrobotnych na staż.

## 2.9. Stypendia na kontynuowanie nauki w szkole ponadpodstawowej, ponadgimnazjalnej albo w szkole wyższej w systemie wieczorowym lub zaocznym.

L.p	Rodzaj szkoły	Ilość osób
	----	----

## 2.10. Dodatki aktywizacyjne

Dodatki aktywizacyjne wypłacano **34** osobom bezrobotnym, w tym **23** kobietom.

## 2.11. Indywidualny plan działania.

W okresie sprawozdawczym Indywidualny Plan Działania przygotowano dla **119** osób bezrobotnych.

## 3. Inne działania Powiatowego Urzędu Pracy w Węgorzewie.

W dniu 22.06.2017 r. odbyła się giełda pracy pod zatrudnienie pracowników w Firmie Strabag Sp z o.o. Wezwano 22 osoby bezrobotne. Pracodawca nikogo nie zatrudnił.

Pośrednicy pracy odwiedzali 10 pracodawców lokalnych, nie pozyskując nowych miejsc pracy.

**Znaczących zmian na lokalnym rynku pracy nie odnotowano.**