



POWIATOWY URZĄD PRACY

11-600 Węgorzewo, ul. Generała Józefa Bema 16A

Tel. 87 4296900

Fax. 87 4296901

E-mail: olwe@praca.gov.pl

www.pup-wegorzewo.pl

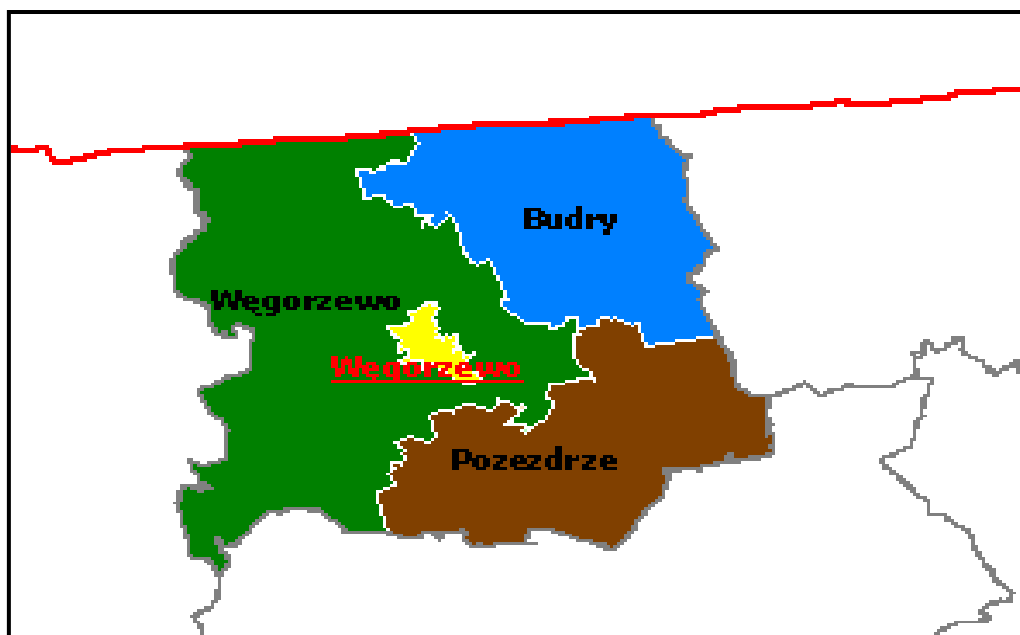
MIESIĘCZNA INFORMACJA

o stanie bezrobocia

i działaniach PUP

w celu łagodzenia jego skutków

SIERPIEŃ 2017



Sporządził: Zdzisław Cukrowski

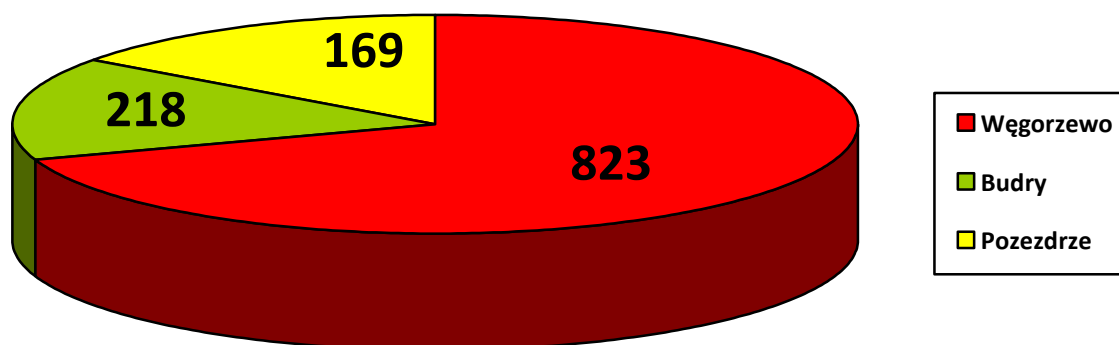
1. Rynek Pracy w sierpniu 2017 roku

1.1 Poziom i dynamika bezrobocia.

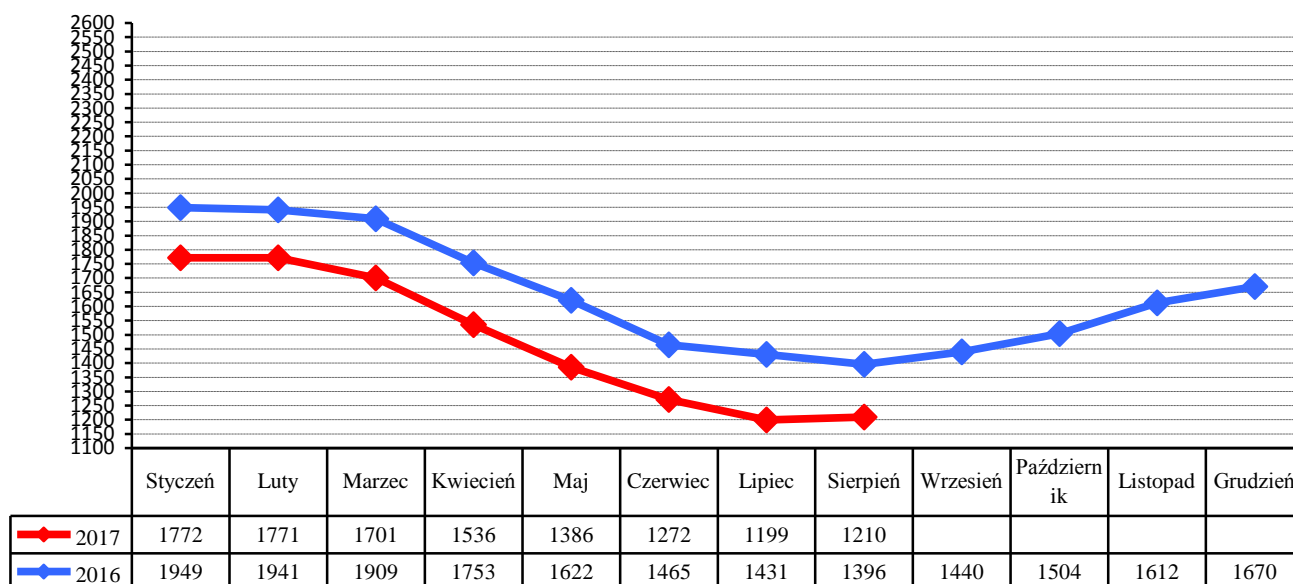
Liczba bezrobotnych będących w ewidencji Urzędu Pracy na koniec sierpnia 2017 roku wynosiła **1210** i była wyższa od liczby bezrobotnych zarejestrowanych w końcu poprzedniego miesiąca o **11** osób.

Stopa bezrobocia w powiecie węgorzewskim na koniec lipca 2017 r. - według danych uzyskanych z Ministerstwa Pracy i Polityki Społecznej wynosiła **17,3%** - i była niższa od stopy za czerwiec 2017 o **0,9%** (województwo warmińsko-mazurskie – **12%**, kraj – **7,1%**)

Liczba bezrobotnych w poszczególnych gminach powiatu na koniec okresu sprawozdawczego przedstawia się w sposób uwidoczniony na poniższym wykresie:



Porównanie liczby bezrobotnych w poszczególnych miesiącach do roku 2016



W sierpniu zarejestrowano **143** nowych bezrobotnych (**59 kobiet**). Wśród nowo wpisanych do ewidencji - **21** osób zaewidencjonowano po raz pierwszy, a **122** bezrobotnych rejestrowało się po raz kolejny.

Z nowo wpisanych do ewidencji wyszczególnić można rejestrację po:

- działalności gospodarczej –	3
- pracy za granicą –	3
- pracy dłuższej niż 1 rok –	14
- pracy krótkotrwałej, sezonowej –	30
- niestawieniu w wyznaczonym terminie –	35
- bezrobotna młodzież –	13
- aktywnych formach –	4
- zwolnieni z aresztu –	1
- po zasiłku z opieki społecznej –	3
- cudzoziemcy –	0
- po wojsku -	1

Na koniec miesiąca liczba zarejestrowanych bezrobotnych zamieszkałych na wsi wynosiła **736**. Stanowili oni **60,8%** ogółu zarejestrowanych. Z tej liczby **392** to bezrobotne kobiety, które stanowiły **53,3%** zarejestrowanych bezrobotnych zamieszkałych na wsi.

Napływ i odpływ z bezrobocia w powiecie, w poszczególnych miesiącach w odniesieniu do grudnia 2016 roku.

Miesiąc	Bezrobotni w ewidencji na koniec m-ca	Nowa rejestracja	Wyłączeni z ewidencji	Z tego			
				Podjęcia Pracy	W tym		Inne Powody
					Prace Interwencyjne	Roboty publiczne	
Grudzień 2016	1670	252	194	80	3	0	191
Styczeń 2017	1772	227	125	57	9	0	68
Luty 2017	1771	146	147	80	27	0	67
Marzec 2017	1701	181	251	126	42	13	125
Kwiecień 2017	1536	125	290	168	30	24	122
Maj 2017	1386	147	297	143	18	7	154
Czerwiec 2017	1272	149	263	148	20	12	115
Lipiec 2017	1199	137	210	109	17	10	101
Sierpień 2017	1210	143	132	76	6	1	56
Wrzesień 2017							
Październik 2017							
Listopad 2017							
Grudzień 2017							

1.2. Bezrobotni nie posiadający prawa do pobierania zasiłku

Wśród bezrobotnych zarejestrowanych w urzędzie - **1016** osób nie posiadało prawa do pobierania zasiłku - co stanowi **84%** ogółu zaewidencjonowanych w badanym okresie.

Spośród nowo zarejestrowanych bezrobotnych, **130** osób nie posiadało prawa do pobierania zasiłku.

1.3. Struktura bezrobocia

1.3.1. Kobiety

W sierpniu zarejestrowano **59** kobiet - to **41,2%** nowo zarejestrowanych bezrobotnych. Na koniec miesiąca w ewidencji osób bezrobotnych przebywały **652** kobiety - co stanowiło **53,9%** ogółu zarejestrowanych.

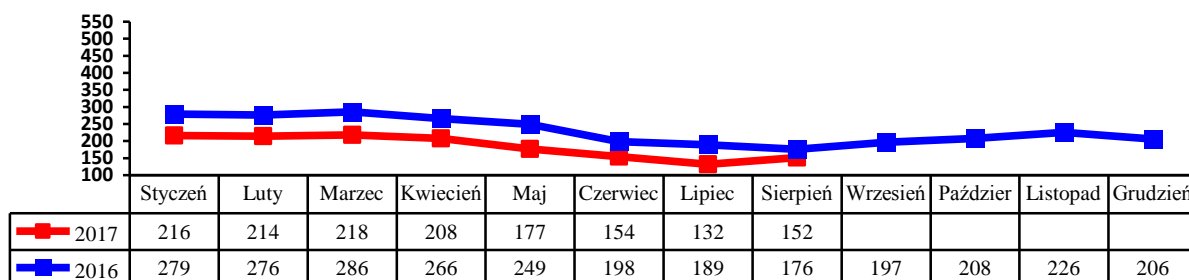
1.3.2. Zwolnienia grupowe, zwolnienia z przyczyn dotyczących zakładu pracy.

W badanym okresie zarejestrowano 2 osoby zwolnione z przyczyn dotyczących zakładu pracy. Na koniec miesiąca w ewidencji PUP figurowały 63 osoby (w tym 29 kobiet) zwolnione z przyczyn dotyczących zakładu pracy.

1.3.3. Bezrobotni w przedziale wiekowym 18-25 lat.

W tej grupie wiekowej zarejestrowano 47 osób (19 kobiet). Wyłączono z ewidencji 25 osób (12 kobiet) (w tym 19 osób z powodu podjęcia zatrudnienia).

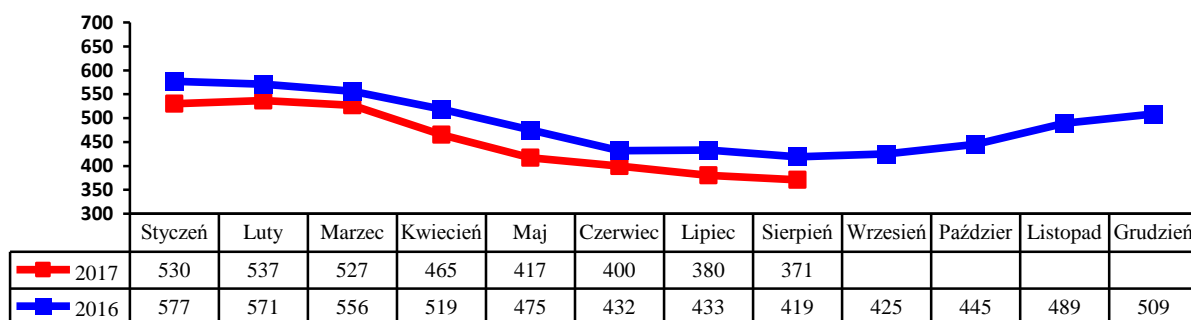
Na koniec miesiąca w ewidencji figurowały 152 osoby (91 kobiet).



1.3.4. Bezrobotni powyżej 50 roku życia

W tej grupie zarejestrowano 22 osoby (7 kobiet). Wyłączono z ewidencji 31 osób (12 kobiet) (w tym 10 osób podjęło zatrudnienie).

Na koniec miesiąca w ewidencji przebywało 371 osób, które stanowiły 30,7% ogółu zarejestrowanych bezrobotnych, w tym 129 kobiet. Napływ bezrobotnych w tej grupie wiekowej obrazuje poniższy wykres.

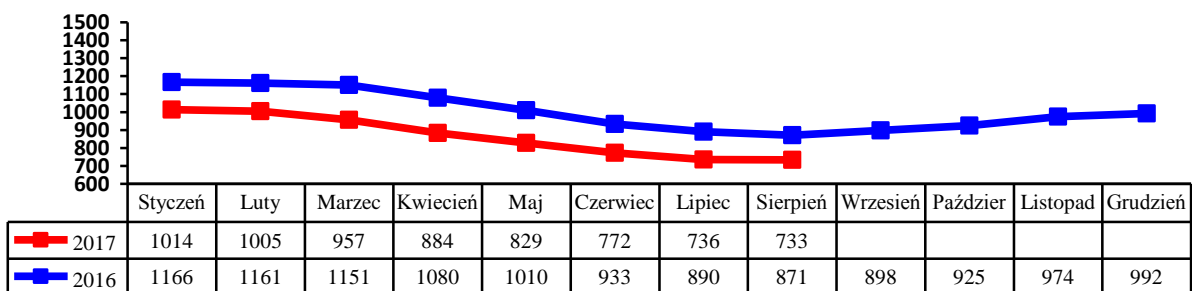


1.3.5. Długotrwale bezrobotni.

W tej grupie zarejestrowano 55 osób, w tym 28 kobiet.

Stan na koniec miesiąca to 733. Stanowali oni 60,6% ogółu bezrobotnych, w tym 425 kobiet. Pracę podjęło 26 osób (12 kobiet).

Wyłączono z ewidencji 58 osób (29 kobiet). Napływ w tej grupie bezrobotnych przedstawia poniższy wykres.



2. Aktywizacja zawodowa bezrobotnych

2.1. Oferty pracy

W badanym okresie do urzędu pracy wpłynęły **53** oferty pracy i miejsc aktywizacji zawodowej. Z zakładów należących do sektora publicznego zgłoszono **14** wolnych miejsc pracy.

2.2. Skierowania do pracy stałej i krótkookresowej

W sierpniu pracę podjęło **76** osób (**36** kobiet) - niesubsydiowaną / stałą i krótkookresową/ podjęły **53** osoby (**24** kobiety).

2.3. Prace interwencyjne

W badanym miesiącu zatrudniono **6** bezrobotnych w ramach prac interwencyjnych.

2.4. Roboty publiczne

W sierpniu zatrudniono **1** bezrobotnego w ramach robót publicznych.

2.5. Przyuczenia do zawodu i przekwalifikowania

W miesiącu sprawozdawczym skierowano **1** bezrobotnego na szkolenie:

Kierunki szkoleń	Liczba osób
Prawo jazdy kat. C , C+E	1

2.6. Refundacja pracodawcy kosztów wyposażenia i doposażenia stanowiska pracy dla skierowanego bezrobotnego.

W badanym okresie wypłacono 1 refundację na wyposażenie i doposażenie stanowiska pracy dla pracodawcy zatrudniającego osoby bezrobotne:

Lp.	Na jakie stanowisko	Liczba zakładów	Liczba stanowisk	Kwota /w zł/ -
1	Agent ubezpieczeniowy (uzupełnienie)	1	1	
2	Operator wózków widłowych	1	1	23000,00

2.7. Przyznanie bezrobotnemu dotacji na podjęcie własnej działalności gospodarczej.

W sierpniu wypłacono 2 dotacje na rozpoczęcie działalności gospodarczej.

Wydatkowanie środków tej formy pomocy z Funduszu Pracy przedstawia poniższa tabela

Rodzaj działalności	Liczba osób	Kwota
Naprawa łodzi i statków	1	13130,00
Usługi stolarskie	1	22985,00

2.8. Staże.

W sierpniu skierowano **4** bezrobotnych na staż.

2.9. Stypendia na kontynuowanie nauki w szkole ponadpodstawowej, ponadgimnazjalnej albo w szkole wyższej w systemie wieczorowym lub zaocznym.

L.p	Rodzaj szkoły	Ilość osób
	----	----

2.10. Dodatki aktywizacyjne

Dodatki aktywizacyjne wypłacano **41** osobom bezrobotnym, w tym **24** kobietom.

2.11. Indywidualny plan działania.

W okresie sprawozdawczym Indywidualny Plan Działania przygotowano dla **75** osób bezrobotnych.

3. Inne działania Powiatowego Urzędu Pracy w Węgorzewie.

Pośrednicy pracy odwiedzali 10 pracodawców lokalnych, nie pozyskując nowych miejsc pracy.

Znaczących zmian na lokalnym rynku pracy nie odnotowano.