



## POWIATOWY URZĄD PRACY

11-600 Węgorzewo, ul. Generała Józefa Bema 16A

Tel. 87 4296900

Fax. 87 4296901

E-mail: [olwe@praca.gov.pl](mailto:olwe@praca.gov.pl)

[www.pup-wegorzewo.pl](http://www.pup-wegorzewo.pl)

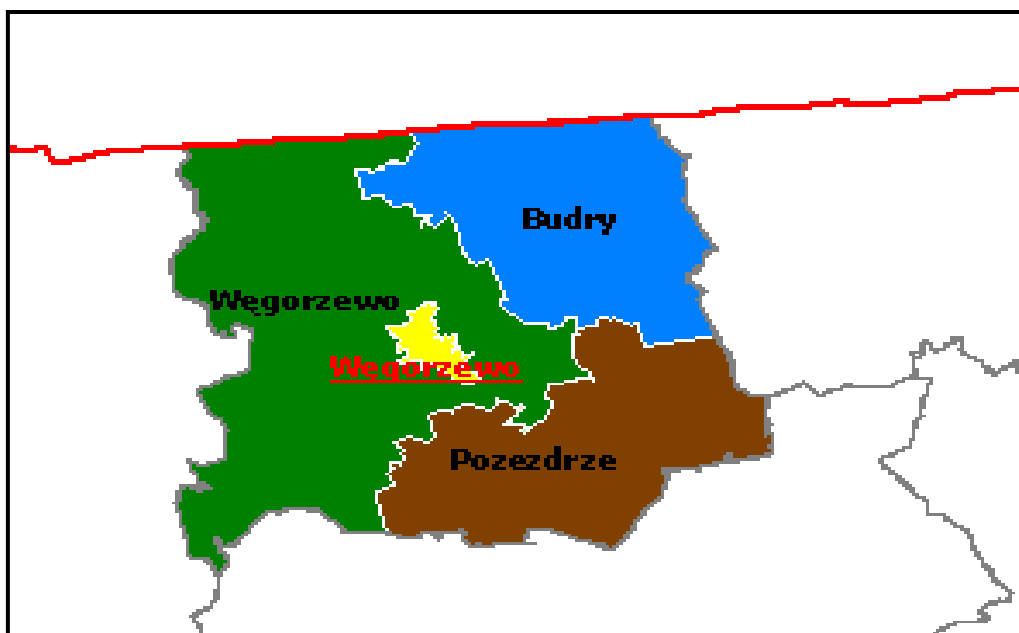
### **MIESIĘCZNA INFORMACJA**

*o stanie bezrobocia*

*i działaniach PUP*

*w celu łagodzenia jego skutków*

## WRZESIEŃ 2017



Sporządził: Zdzisław Cukrowski

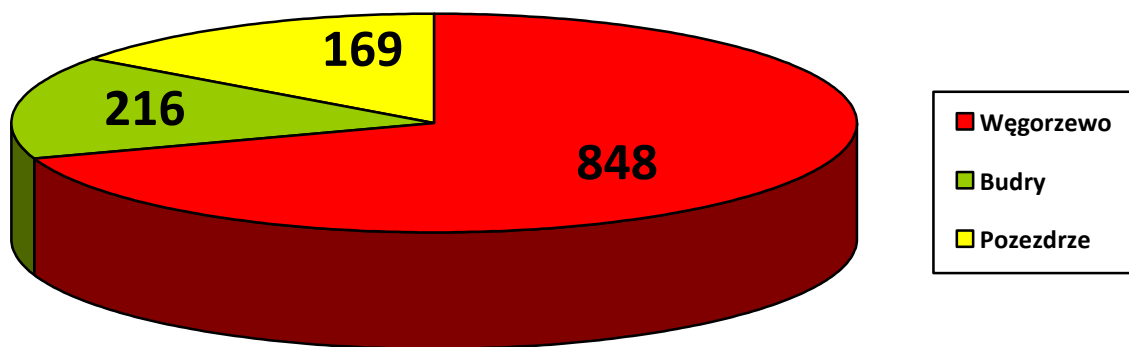
## 1. Rynek Pracy we wrześniu 2017 roku

### 1.1 Poziom i dynamika bezrobocia.

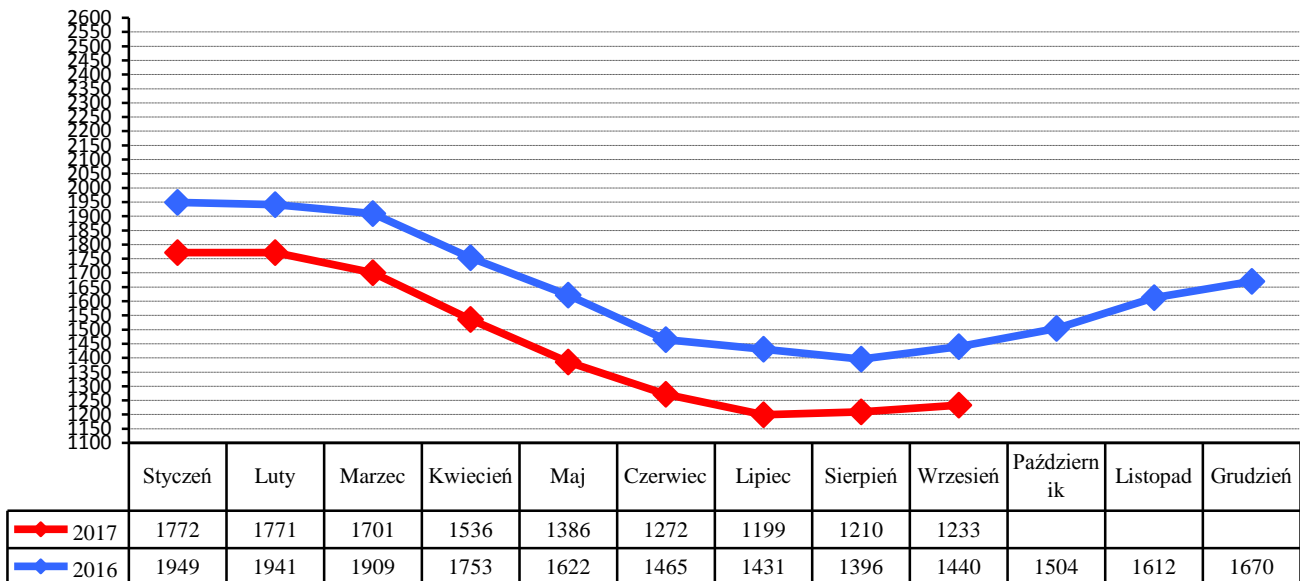
Liczba bezrobotnych będących w ewidencji Urzędu Pracy na koniec września 2017 roku wynosiła **1233** i była wyższa od liczby bezrobotnych zarejestrowanych w końcu poprzedniego miesiąca o **23** osoby.

Stopa bezrobocia w powiecie węgorzewskim na koniec sierpnia 2017 r. - według danych uzyskanych z Ministerstwa Pracy i Polityki Społecznej wynosiła **17,5%** - i była wyższa od stopy za lipiec 2017 o **0,2%** (województwo warmińsko-mazurskie – **12%**. kraj – **7%**)

Liczba bezrobotnych w poszczególnych gminach powiatu na koniec okresu sprawozdawczego przedstawia się w sposób uwidoczniony na poniższym wykresie:



Porównanie liczby bezrobotnych w poszczególnych miesiącach do roku 2016



We wrześniu zarejestrowano **221** nowych bezrobotnych (**131 kobiet**). Wśród nowo wpisanych do ewidencji - **45** osób zaewidencjonowano po raz pierwszy, a **176** bezrobotnych rejestrowało się po raz kolejny.

Z nowo wpisanych do ewidencji wyszczególnić można rejestrację po:

- działalności gospodarczej –	<b>1</b>
- pracy za granicą –	<b>5</b>
- pracy dłuższej niż 1 rok –	34
- pracy krótkotrwałej, sezonowej –	<b>47</b>
- niestawieniu w wyznaczonym terminie –	<b>26</b>
- bezrobotna młodzież –	<b>36</b>
- aktywnych formach –	<b>8</b>
- zwolnieni z aresztu –	<b>0</b>
- po zasiłku z opieki społecznej –	<b>0</b>
- cudzoziemcy –	<b>0</b>
- po wojsku -	<b>4</b>

Na koniec miesiąca liczba zarejestrowanych bezrobotnych zamieszkałych na wsi wynosiła **747**. Stanowili oni **60,6%** ogółu zarejestrowanych. Z tej liczby **402** to bezrobotne kobiety, które stanowiły **53,8%** zarejestrowanych bezrobotnych zamieszkałych na wsi.

Napływ i odpływ z bezrobocia w powiecie, w poszczególnych miesiącach w odniesieniu do grudnia 2016 roku.

Miesiąc	Bezrobotni w ewidencji na koniec m-ca	Nowa rejestracja	Wylączeni z ewidencji	Z tego			
				Podjęcia Pracy	W tym		Inne Powody
					Prace Interwencyjne	Roboty publiczne	
<b>Grudzień 2016</b>	<b>1670</b>	<b>252</b>	<b>194</b>	<b>80</b>	<b>3</b>	<b>0</b>	<b>191</b>
Styczeń 2017	1772	227	125	57	9	0	68
Luty 2017	1771	146	147	80	27	0	67
Marzec 2017	1701	181	251	126	42	13	125
Kwiecień 2017	1536	125	290	168	30	24	122
Maj 2017	1386	147	297	143	18	7	154
Czerwiec 2017	1272	149	263	148	20	12	115
Lipiec 2017	1199	137	210	109	17	10	101
Sierpień 2017	1210	143	132	76	6	1	56
Wrzesień 2017	1233	221	198	100	8	3	98
Październik 2017							
Listopad 2017							
<b>Grudzień 2017</b>							

## 1.2. Bezrobotni nie posiadający prawa do pobierania zasiłku

Wśród bezrobotnych zarejestrowanych w urzędzie - **1042** osoby nie posiadały prawa do pobierania zasiłku - co stanowi **84,5%** ogółu zaewidencjonowanych w badanym okresie.

Spośród nowo zarejestrowanych bezrobotnych, **191** osób nie posiadało prawa do pobierania zasiłku.

## 1.3. Struktura bezrobocia

### 1.3.1. Kobiety

We wrześniu zarejestrowano **131** kobiet - to **59,3%** nowo zarejestrowanych bezrobotnych.

Na koniec miesiąca w ewidencji osób bezrobotnych przebywało **675** kobiet - co stanowiło **54,7%** ogółu zarejestrowanych.

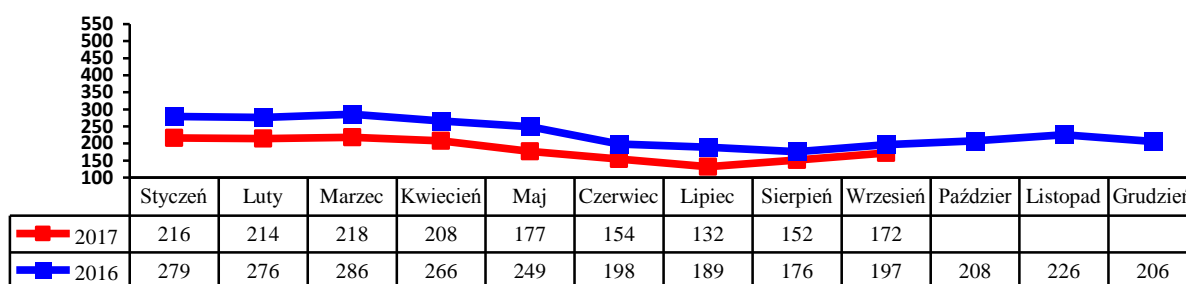
### 1.3.2. Zwolnienia grupowe, zwolnienia z przyczyn dotyczących zakładu pracy.

W badanym okresie zarejestrowano **8** osób zwolnionych z przyczyn dotyczących zakładu pracy. Na koniec miesiąca w ewidencji PUP figurowało **59** osób (w tym **31** kobiet) zwolnionych z przyczyn dotyczących zakładu pracy.

### 1.3.3. Bezrobotni w przedziale wiekowym 18-25 lat.

W tej grupie wiekowej zarejestrowano **70** osób (**40** kobiet). Wyłączono z ewidencji **49** osób (**22** kobiety) (w tym **20** osób z powodu podjęcia zatrudnienia).

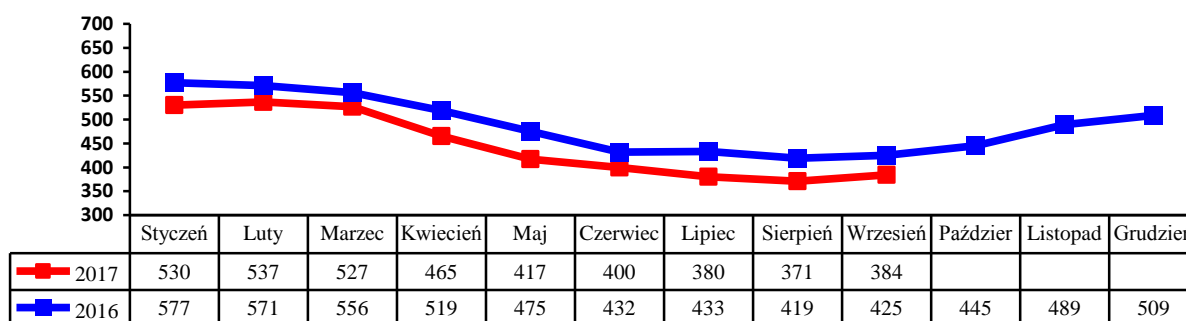
Na koniec miesiąca w ewidencji figurowały **172** osoby (**109** kobiet).



### 1.3.4. Bezrobotni powyżej 50 roku życia

W tej grupie zarejestrowano **41** osób (**18** kobiet). Wyłączono z ewidencji **28** osób (**7** kobiet) (w tym **10** osób podjęło zatrudnienie).

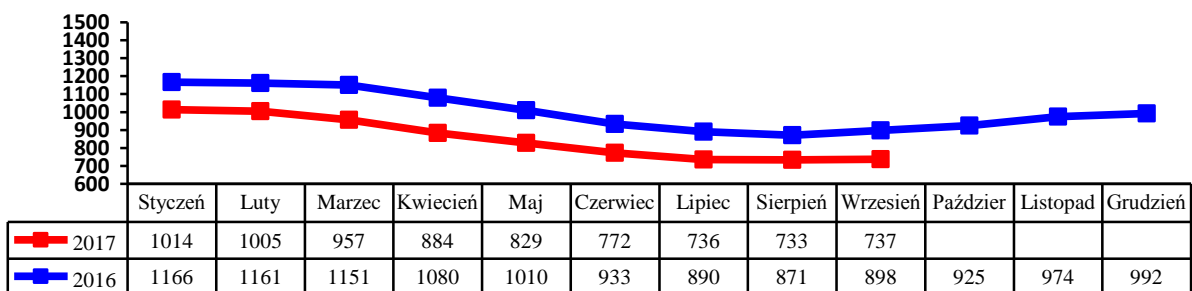
Na koniec miesiąca w ewidencji przebywały **384** osoby, które stanowiły **31,1%** ogółu zarejestrowanych bezrobotnych, w tym **140** kobiet. Napływ bezrobotnych w tej grupie wiekowej obrazuje poniższy wykres.



### 1.3.5. Długotrwale bezrobotni.

W tej grupie zarejestrowano **84** osoby, w tym **51** kobiet. Stan na koniec miesiąca to **737**. Stanowili oni **59,8%** ogółu bezrobotnych, w tym **424** kobiety. Pracę podjęło **39** osób (**23** kobiety).

Wyłączono z ewidencji **80** osób (**52** kobiety). Napływ w tej grupie bezrobotnych przedstawia poniższy wykres.



## 2. Aktywizacja zawodowa bezrobotnych

### 2.1. Oferty pracy

W badanym okresie do urzędu pracy wpłynęło **51** ofert pracy i miejsc aktywizacji zawodowej. Z zakładów należących do sektora publicznego zgłoszono **13** wolnych miejsc pracy.

### 2.2. Skierowania do pracy stałej i krótkookresowej

We wrześniu pracę podjęło **100** osób (**57** kobiet) - niesubsydiowaną / stałą i krótkookresową/ podjęło **75** osób (**43** kobiety).

### 2.3. Prace interwencyjne

W badanym miesiącu zatrudniono **8** bezrobotnych w ramach prac interwencyjnych.

### 2.4. Roboty publiczne

We wrześniu zatrudniono **3** bezrobotnych w ramach robót publicznych.

### 2.5. Przyuczenia do zawodu i przekwalifikowania

W miesiącu sprawozdawczym skierowano **10** bezrobotnych na szkolenie:

Kierunki szkoleń	Liczba osób
Prawo jazdy kat. D	2
Kwalifikowany pracownik ochrony	8

### 2.6. Refundacja pracodawcy kosztów wyposażenia i doposażenia stanowiska pracy dla skierowanego bezrobotnego.

W badanym okresie wypłacono 1 refundację na wyposażenie i doposażenie stanowiska pracy dla pracodawcy zatrudniającego osoby bezrobotne:

Lp.	Na jakie stanowisko	Liczba zakładów	Liczba stanowisk	Kwota /w zł/ -
1	(uzupełnienie)	1	1	
2	Spawacz TIG, MAG	1	3	69000,00

### 2.7. Przyznanie bezrobotnemu dotacji na podjęcie własnej działalności gospodarczej.

We wrześniu wypłacono 1 dotację na rozpoczęcie działalności gospodarczej.

Wydatkowanie środków tej formy pomocy z Funduszu Pracy przedstawia poniższa tabela

Rodzaj działalności	Liczba osób	Kwota
Obróbka metali	1	22999,06

## 2.8. Staże.

We wrześniu skierowano **11** bezrobotnych na staż.

## 2.9. Stypendia na kontynuowanie nauki w szkole ponadpodstawowej, ponadgimnazjalnej albo w szkole wyższej w systemie wieczorowym lub zaocznym.

L.p	Rodzaj szkoły	Ilość osób
	----	----

## 2.10. Dodatki aktywizacyjne

Dodatki aktywizacyjne wypłacano **36** osobom bezrobotnym, w tym **17** kobietom.

## 2.11. Indywidualny plan działania.

W okresie sprawozdawczym Indywidualny Plan Działania przygotowano dla **177** osób bezrobotnych.

## 3. Inne działania Powiatowego Urzędu Pracy w Węgorzewie.

Znaczących zmian na lokalnym rynku pracy nie odnotowano.