



## POWIATOWY URZĄD PRACY

11-600 Węgorzewo, ul. Generała Józefa Bema 16A

Tel. 87 4296900

Fax. 87 4296901

E-mail: [olwe@praca.gov.pl](mailto:olwe@praca.gov.pl)

[www.pup-wegorzewo.pl](http://www.pup-wegorzewo.pl)

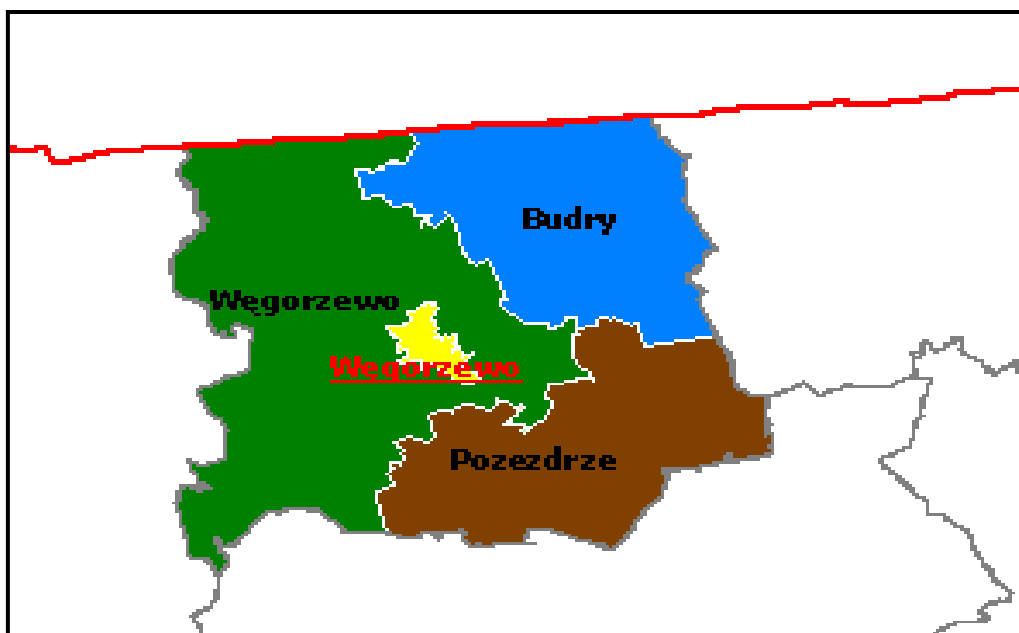
### MIESIĘCZNA INFORMACJA

*o stanie bezrobocia*

*i działaniach PUP*

*w celu łagodzenia jego skutków*

## PAŹDZIERNIK 2017



Sporządził: Zdzisław Cukrowski

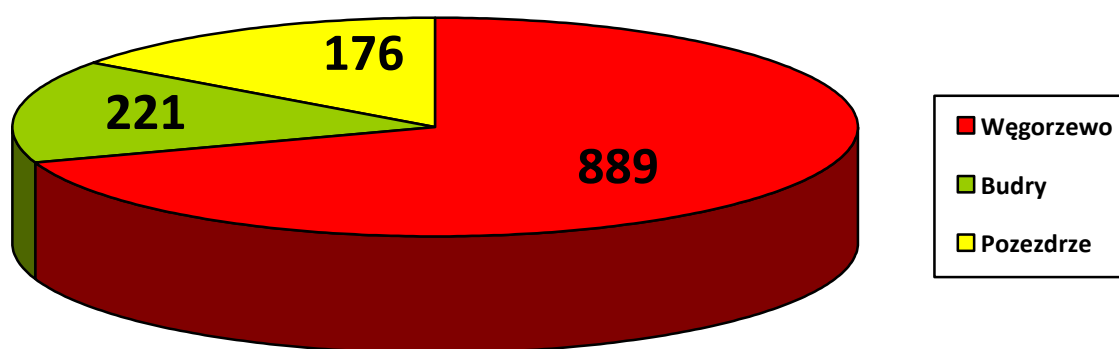
## 1. Rynek Pracy w październiku 2017 roku

### 1.1 Poziom i dynamika bezrobocia.

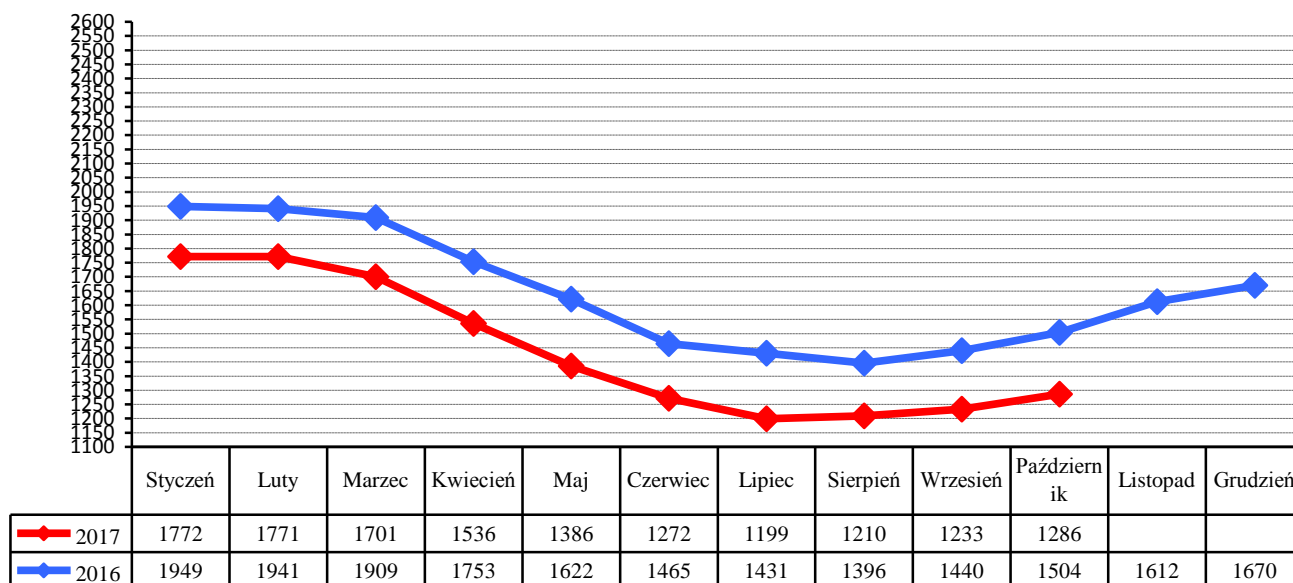
Liczba bezrobotnych będących w ewidencji Urzędu Pracy na koniec października 2017 roku wynosiła **1286** i była wyższa od liczby bezrobotnych zarejestrowanych w końcu poprzedniego miesiąca o **53** osoby.

Stopa bezrobocia w powiecie węgorzewskim na koniec września 2017 r. - według danych uzyskanych z Ministerstwa Pracy i Polityki Społecznej wynosiła **17,8%** - i była wyższa od stopy za sierpień 2017 o **0,3%** (województwo warmińsko-mazurskie – **11,8%**. kraj – **6,8%**)

Liczba bezrobotnych w poszczególnych gminach powiatu na koniec okresu sprawozdawczego przedstawia się w sposób uwidoczony na poniższym wykresie:



Porównanie liczby bezrobotnych w poszczególnych miesiącach do roku 2016



W październiku zarejestrowano **255** nowych bezrobotnych (**146 kobiet**). Wśród nowo wpisanych do ewidencji - **28** osób zaewidencjonowano po raz pierwszy, a **227** bezrobotnych rejestrowało się po raz kolejny.

Z nowo wpisanych do ewidencji wyszczególnić można rejestrację po:

- działalności gospodarczej –	<b>3</b>
- pracy za granicą –	<b>1</b>
- pracy dłuższej niż 1 rok –	19
- pracy krótkotrwałej, sezonowej –	<b>61</b>
- niestawieniu w wyznaczonym terminie –	<b>24</b>
- bezrobotna młodzież –	<b>18</b>
- aktywnych formach –	<b>10</b>
- zwolnieni z aresztu –	<b>3</b>
- po zasiłku z opieki społecznej –	<b>0</b>
- cudzoziemcy –	<b>0</b>
- po wojsku -	<b>2</b>

Na koniec miesiąca liczba zarejestrowanych bezrobotnych zamieszkałych na wsi wynosiła **802**. Stanowili oni **62,4%** ogółu zarejestrowanych. Z tej liczby **450** to bezrobotne kobiety, które stanowiły **56,1%** zarejestrowanych bezrobotnych zamieszkałych na wsi.

Napływ i odpływ z bezrobocia w powiecie, w poszczególnych miesiącach w odniesieniu do grudnia 2016 roku.

Miesiąc	Bezrobotni w ewidencji na koniec m-ca	Nowa rejestracja	Wyłączeni z ewidencji	Z tego			
				Podjęcia Pracy	W tym		Inne Powody
					Prace Interwencyjne	Roboty publiczne	
<b>Grudzień 2016</b>	<b>1670</b>	<b>252</b>	<b>194</b>	<b>80</b>	<b>3</b>	<b>0</b>	<b>191</b>
Styczeń 2017	1772	227	125	57	9	0	68
Luty 2017	1771	146	147	80	27	0	67
Marzec 2017	1701	181	251	126	42	13	125
Kwiecień 2017	1536	125	290	168	30	24	122
Maj 2017	1386	147	297	143	18	7	154
Czerwiec 2017	1272	149	263	148	20	12	115
Lipiec 2017	1199	137	210	109	17	10	101
Sierpień 2017	1210	143	132	76	6	1	56
Wrzesień 2017	1233	221	198	100	8	3	98
Październik 2017	1286	255	202	76	1	1	74
Listopad 2017							
<b>Grudzień 2017</b>							

## 1.2. Bezrobotni nie posiadający prawa do pobierania zasiłku

Wśród bezrobotnych zarejestrowanych w urzędzie - **1077** osób nie posiadało prawa do pobierania zasiłku - co stanowi **83,7%** ogółu zaewidencjonowanych w badanym okresie.

Spośród nowo zarejestrowanych bezrobotnych, **193** osoby nie posiadały prawa do pobierania zasiłku.

## 1.3. Struktura bezrobocia

### 1.3.1. Kobiety

W październiku zarejestrowano **146** kobiet - to **57,2%** nowo zarejestrowanych bezrobotnych.

Na koniec miesiąca w ewidencji osób bezrobotnych przebywało **718** kobiet - co stanowiło **55,8%** ogółu zarejestrowanych.

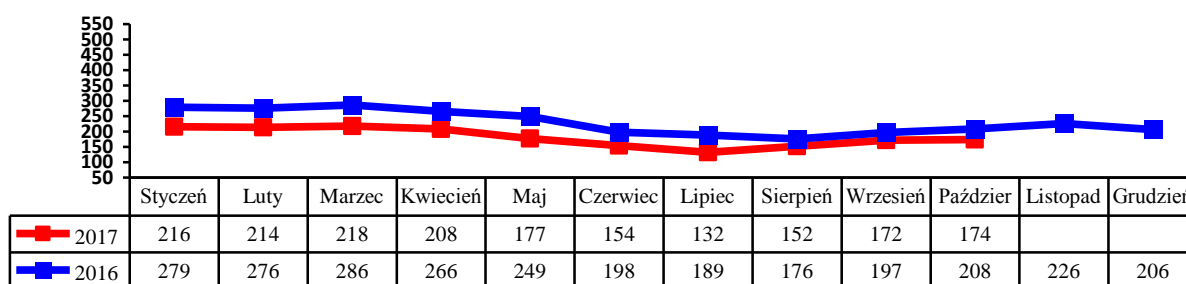
### 1.3.2. Zwolnienia grupowe, zwolnienia z przyczyn dotyczących zakładu pracy.

W badanym okresie zarejestrowano **7** osób zwolnionych z przyczyn dotyczących zakładu pracy. Na koniec miesiąca w ewidencji PUP figurowało **57** osób (w tym **32** kobiety) zwolnionych z przyczyn dotyczących zakładu pracy.

### 1.3.3. Bezrobotni w przedziale wiekowym 18-25 lat.

W tej grupie wiekowej zarejestrowano **54** osoby (**24** kobiety). Wyłączono z ewidencji **50** osób (**26** kobiet) (w tym **18** osób z powodu podjęcia zatrudnienia).

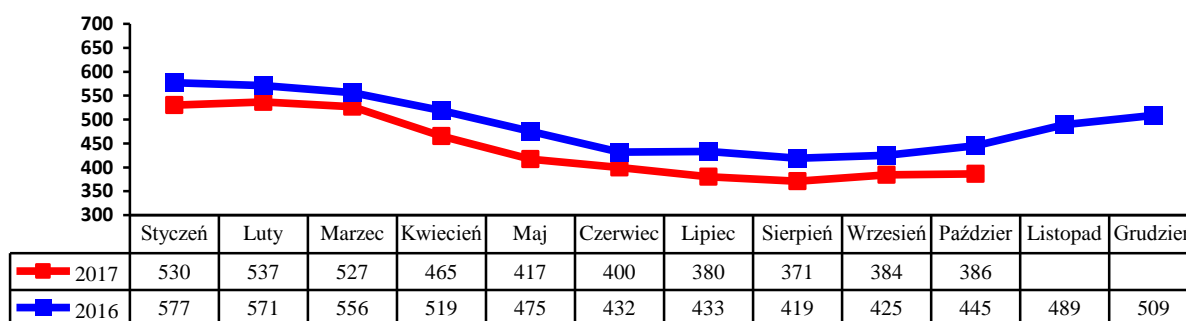
Na koniec miesiąca w ewidencji figurowały **174** osoby (**105** kobiet).



### 1.3.4. Bezrobotni powyżej 50 roku życia

W tej grupie zarejestrowano **61** osób (**30** kobiet). Wyłączono z ewidencji **59** osób (**29** kobiet) (w tym **10** osób podjęło zatrudnienie).

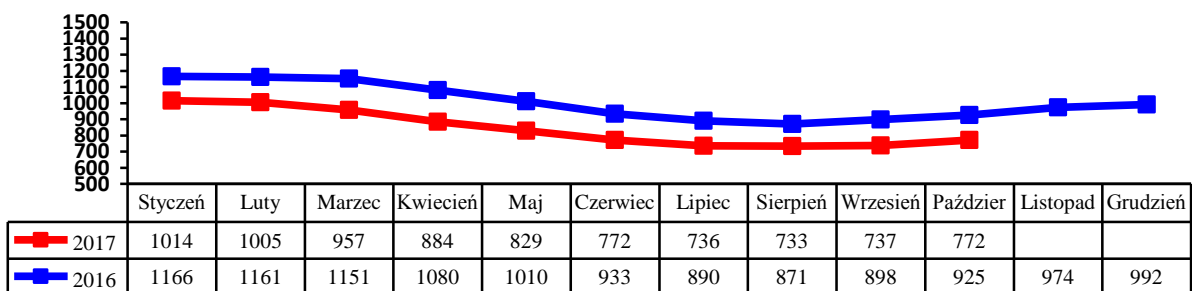
Na koniec miesiąca w ewidencji przebywało **386** osób, które stanowiły **30%** ogółu zarejestrowanych bezrobotnych, w tym **141** kobiet. Napływ bezrobotnych w tej grupie wiekowej obrazuje poniższy wykres.



### 1.3.5. Długotrwale bezrobotni.

W tej grupie zarejestrowano **111** osób, w tym **68** kobiet. Stan na koniec miesiąca to **772**. Stanowili oni **60%** ogółu bezrobotnych, w tym **451** kobiet. Pracę podjęło **19** osób (**10** kobiet).

Wyłączono z ewidencji **76** osób (**41** kobiet). Napływ w tej grupie bezrobotnych przedstawia poniższy wykres.



## 2. Aktywizacja zawodowa bezrobotnych

### 2.1. Oferty pracy

W badanym okresie do urzędu pracy wpłynęło **37** ofert pracy i miejsc aktywizacji zawodowej. Z zakładów należących do sektora publicznego zgłoszono **6** wolnych miejsc pracy.

### 2.2. Skierowania do pracy stałej i krótkookresowej

W październiku pracę podjęło **76** osób (**43** kobiety) - niesubsydiowaną / stałą i krótkookresową/ podjęło **59** osób (**32** kobiety).

### 2.3. Prace interwencyjne

W badanym miesiącu zatrudniono **1** bezrobotnego w ramach prac interwencyjnych.

### 2.4. Roboty publiczne

W październiku zatrudniono **1** bezrobotnego w ramach robót publicznych.

### 2.5. Przyuczenia do zawodu i przekwalifikowania

W miesiącu sprawozdawczym skierowano **2** bezrobotnych na szkolenie:

Kierunki szkoleń	Liczba osób
Prawo jazdy kat. C, C+E	2

### 2.6. Refundacja pracodawcy kosztów wyposażenia i doposażenia stanowiska pracy dla skierowanego bezrobotnego.

W badanym okresie wypłacono 3 refundacje na wyposażenie i doposażenie stanowiska pracy dla pracodawcy zatrudniającego osoby bezrobotne:

Lp.	Na jakie stanowisko	Liczba zakładów	Liczba stanowisk	Kwota /w zł/ -
1	Stolarz, szkutnik	1	2	47724,01
2	Pracownik ds. osobowych, magazynier	1	2	42274,15
3	Stolarz	1	1	23000,00

### 2.7. Przyznanie bezrobotnemu dotacji na podjęcie własnej działalności gospodarczej.

W październiku nie wypłacono dotacji na rozpoczęcie działalności gospodarczej.

Wydatkowanie środków tej formy pomocy z Funduszu Pracy przedstawia poniższa tabela

Rodzaj działalności	Liczba osób	Kwota

### 2.8. Staże.

W październiku skierowano **16** bezrobotnych na staż.

### 2.9. Stypendia na kontynuowanie nauki w szkole ponadpodstawowej, ponadgimnazjalnej albo w szkole wyższej w systemie wieczorowym lub zaocznym.

L.p	Rodzaj szkoły	Ilość osób
	----	----

### 2.10. Dodatki aktywizacyjne

Dodatki aktywizacyjne wypłacano **36** osobom bezrobotnym, w tym **19** kobietom.

### 2.11. Indywidualny plan działania.

W okresie sprawozdawczym Indywidualny Plan Działania przygotowano dla **161** osób bezrobotnych.

## 3. Inne działania Powiatowego Urzędu Pracy w Węgorzewie.

Znaczących zmian na lokalnym rynku pracy nie odnotowano.