



POWIATOWY URZĄD PRACY

11-600 Węgorzewo, ul. Generała Józefa Bema 16A

Tel. 87 4296900

Fax. 87 4296901

E-mail: olwe@praca.gov.pl

www.pup-wegorzewo.pl

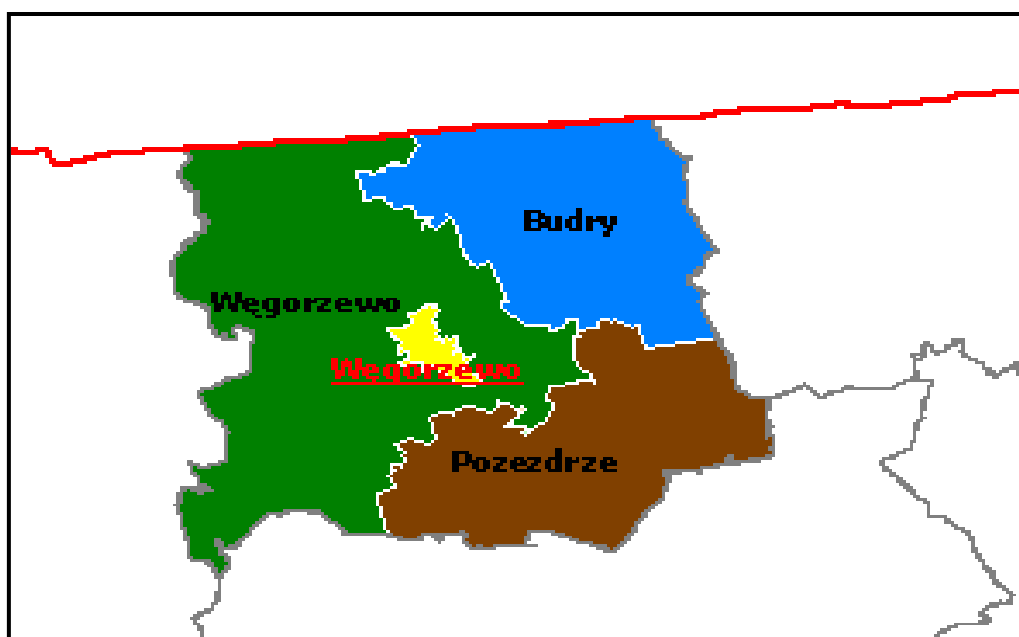
MIESIĘCZNA INFORMACJA

o stanie bezrobocia

i działaniach PUP

w celu łagodzenia jego skutków

LISTOPAD 2017



Sporządził: Zdzisław Cukrowski

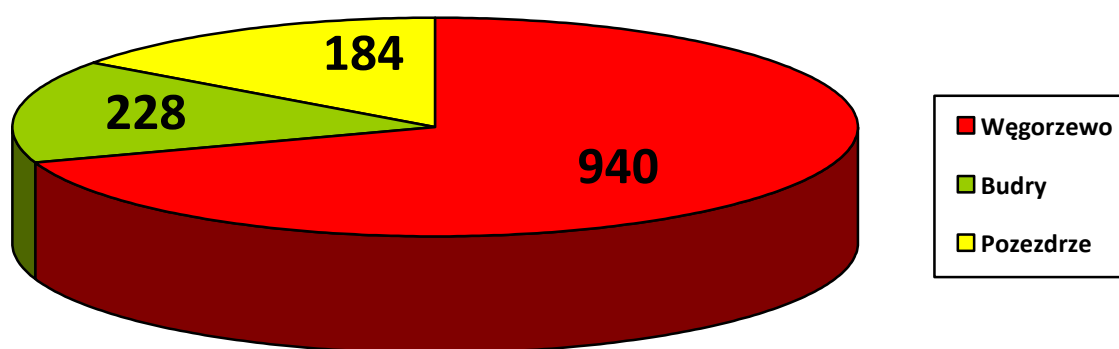
1. Rynek Pracy w listopadzie 2017 roku

1.1 Poziom i dynamika bezrobocia.

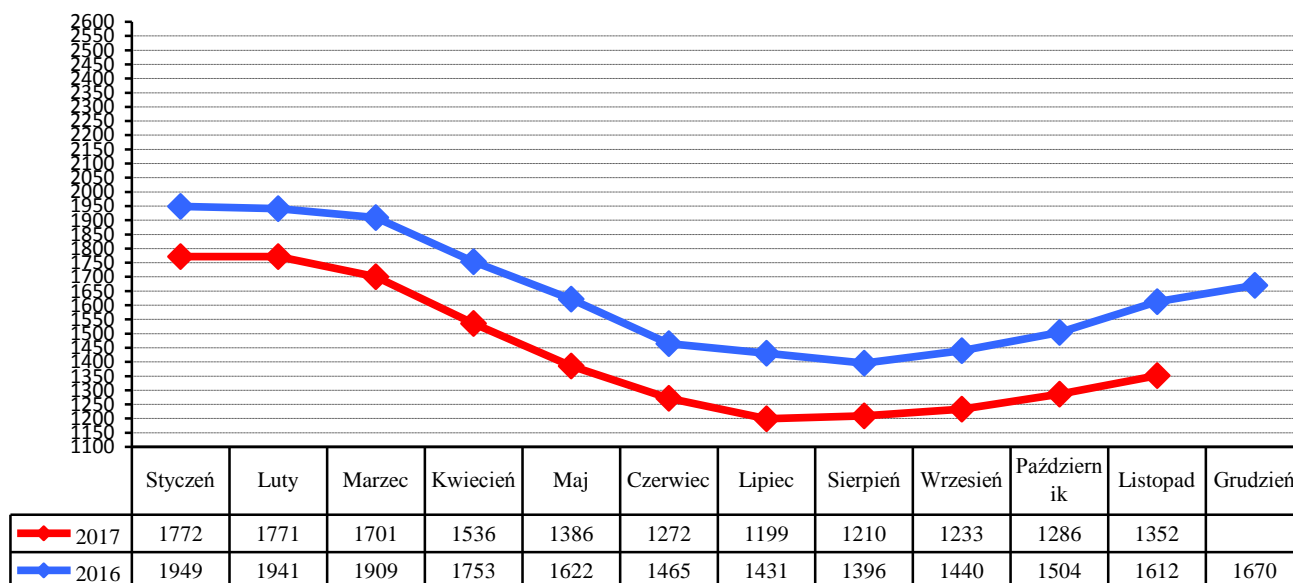
Liczba bezrobotnych będących w ewidencji Urzędu Pracy na koniec listopada 2017 roku wynosiła **1352** i była wyższa od liczby bezrobotnych zarejestrowanych w końcu poprzedniego miesiąca o **66** osób.

Stopa bezrobocia w powiecie węgorzewskim na koniec października 2017 r. - według danych uzyskanych z Ministerstwa Pracy i Polityki Społecznej wynosiła **18,4%** - i była wyższa od stopy za wrzesień 2017 o **0,6%** (województwo warmińsko-mazurskie – **11,6%**. kraj – **6,6%**)

Liczba bezrobotnych w poszczególnych gminach powiatu na koniec okresu sprawozdawczego przedstawia się w sposób uwidoczniony na poniższym wykresie:



Porównanie liczby bezrobotnych w poszczególnych miesiącach do roku 2016



W listopadzie zarejestrowano **190** nowych bezrobotnych (**80 kobiet**). Wśród nowo wpisanych do ewidencji - **14** osób zaewidencjonowano po raz pierwszy, a **176** bezrobotnych rejestrowało się po raz kolejny.

Z nowo wpisanych do ewidencji wyszczególnić można rejestrację po:

- działalności gospodarczej –	2
- pracy za granicą –	3
- pracy dłuższej niż 1 rok –	20
- pracy krótkotrwałej, sezonowej –	48
- niestawieniu w wyznaczonym terminie –	30
- bezrobotna młodzież –	8
- aktywnych formach –	9
- zwolnieni z aresztu –	3
- po zasiłku z opieki społecznej –	2
- cudzoziemcy –	0
- po wojsku -	2

Na koniec miesiąca liczba zarejestrowanych bezrobotnych zamieszkałych na wsi wynosiła **853**. Stanowili oni **63,1%** ogółu zarejestrowanych. Z tej liczby **481** to bezrobotne kobiety, które stanowiły **56,4%** zarejestrowanych bezrobotnych zamieszkałych na wsi.

Napływ i odpływ z bezrobocia w powiecie, w poszczególnych miesiącach w odniesieniu do grudnia 2016 roku.

Miesiąc	Bezrobotni w ewidencji na koniec m-ca	Nowa rejestracja	Wylączeni z ewidencji	Z tego			
				Podjęcia Pracy	W tym		Inne Powody
					Prace Interwencyjne	Roboty publiczne	
Grudzień 2016	1670	252	194	80	3	0	191
Styczeń 2017	1772	227	125	57	9	0	68
Luty 2017	1771	146	147	80	27	0	67
Marzec 2017	1701	181	251	126	42	13	125
Kwiecień 2017	1536	125	290	168	30	24	122
Maj 2017	1386	147	297	143	18	7	154
Czerwiec 2017	1272	149	263	148	20	12	115
Lipiec 2017	1199	137	210	109	17	10	101
Sierpień 2017	1210	143	132	76	6	1	56
Wrzesień 2017	1233	221	198	100	8	3	98
Październik 2017	1286	255	202	76	1	1	74
Listopad 2017	1352	190	124	55	7	0	69
Grudzień 2017							

1.2. Bezrobotni nie posiadający prawa do pobierania zasiłku

Wśród bezrobotnych zarejestrowanych w urzędzie - **1124** osoby nie posiadały prawa do pobierania zasiłku - co stanowi **83,1%** ogółu zaewidencjonowanych w badanym okresie.

Spośród nowo zarejestrowanych bezrobotnych, **147** osób nie posiadało prawa do pobierania zasiłku.

1.3. Struktura bezrobocia

1.3.1. Kobiety

W listopadzie zarejestrowano **80** kobiet - to **42,1%** nowo zarejestrowanych bezrobotnych.

Na koniec miesiąca w ewidencji osób bezrobotnych przebywały **753** kobiety - co stanowiło **55,7%** ogółu zarejestrowanych.

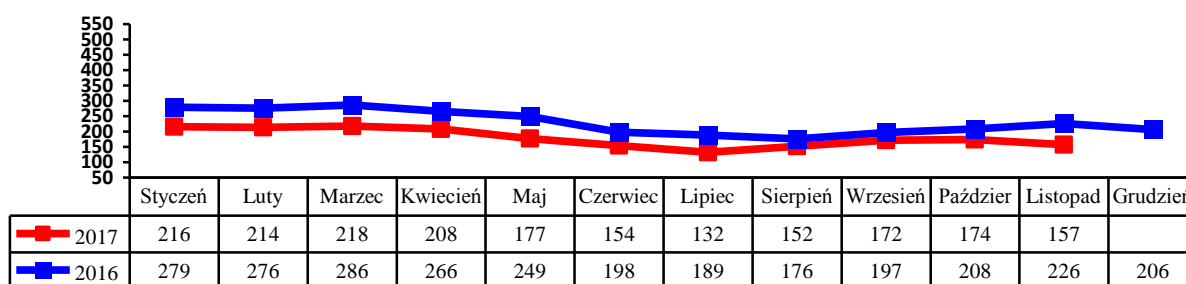
1.3.2. Zwolnienia grupowe, zwolnienia z przyczyn dotyczących zakładu pracy.

W badanym okresie zarejestrowano **5** osób zwolnionych z przyczyn dotyczących zakładu pracy. Na koniec miesiąca w ewidencji PUP figurowało **58** osób (w tym **33** kobiety) zwolnionych z przyczyn dotyczących zakładu pracy.

1.3.3. Bezrobotni w przedziale wiekowym 18-25 lat.

W tej grupie wiekowej zarejestrowano **28** osób (10 kobiet). Wyłączono z ewidencji **40** osób (**19** kobiet) (w tym **19** osób z powodu podjęcia zatrudnienia).

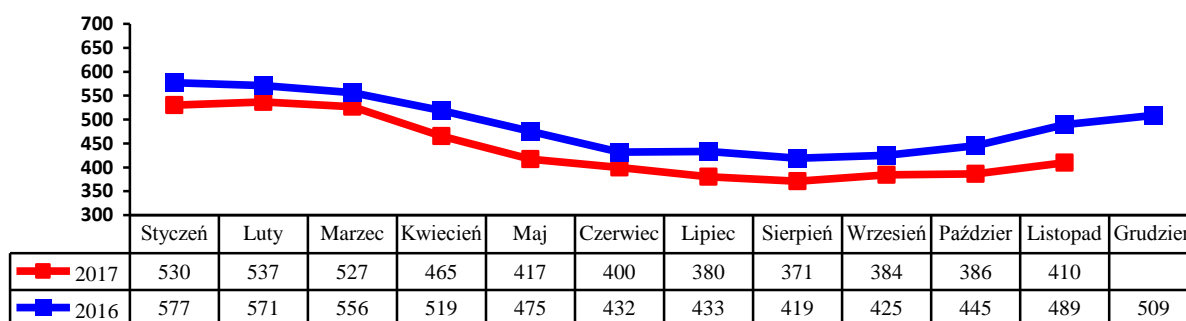
Na koniec miesiąca w ewidencji figurowało **157** osób (**95** kobiet).



1.3.4. Bezrobotni powyżej 50 roku życia

W tej grupie zarejestrowano **54** osoby (**20** kobiet). Wyłączono z ewidencji **30** osób (**5** kobiet) (w tym **16** osób podjęło zatrudnienie).

Na koniec miesiąca w ewidencji przebywało **410** osób, które stanowiły **30,3%** ogółu zarejestrowanych bezrobotnych, w tym **156** kobiet. Napływ bezrobotnych w tej grupie wiekowej obrazuje poniższy wykres.

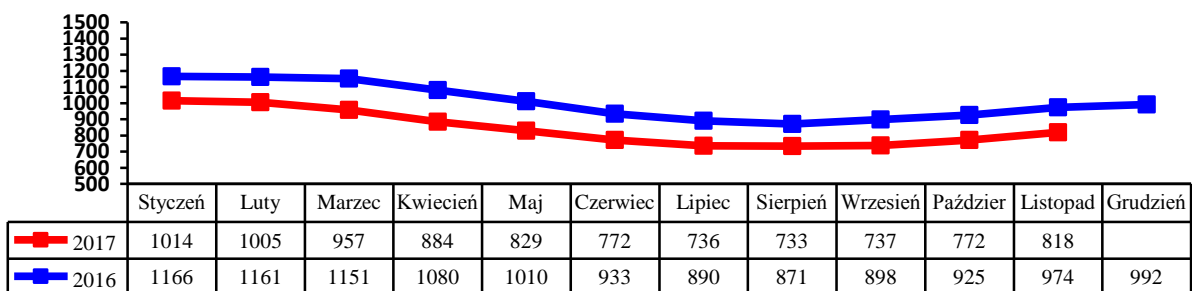


1.3.5. Długotrwale bezrobotni.

W tej grupie zarejestrowano **85** osób, w tym **44** kobiety.

Stan na koniec miesiąca to **818**. Stanowili oni **60,5%** ogółu bezrobotnych, w tym **478** kobiet. Pracę podjęło **19** osób (**8** kobiet).

Wyłączono z ewidencji **39** osób (**17** kobiet). Napływ w tej grupie bezrobotnych przedstawia poniższy wykres.



2. Aktywizacja zawodowa bezrobotnych

2.1. Oferty pracy

W badanym okresie do urzędu pracy wpłynęło **20** ofert pracy i miejsc aktywizacji zawodowej. Z zakładów należących do sektora publicznego zgłoszono **6** wolne miejsca pracy.

2.2. Skierowania do pracy stałej i krótkookresowej

W listopadzie pracę podjęło **55** osób (**23** kobiety) - niesubsydiowaną / stałą i krótkookresową/ podjęły **42** osoby (**18** kobiet).

2.3. Prace interwencyjne

W badanym miesiącu zatrudniono **7** bezrobotnych w ramach prac interwencyjnych.

2.4. Roboty publiczne

W listopadzie nie zatrudniono bezrobotnych w ramach robót publicznych.

2.5. Przyuczenia do zawodu i przekwalifikowania

W miesiącu sprawozdawczym nie kierowano bezrobotnych na szkolenie:

Kierunki szkoleń	Liczba osób
-----	-----

2.6. Refundacja pracodawcy kosztów wyposażenia i doposażenia stanowiska pracy dla skierowanego bezrobotnego.

W badanym okresie wypłacono 1 refundację na wyposażenie i doposażenie stanowiska pracy dla pracodawcy zatrudniającego osoby bezrobotne:

Lp.	Na jakie stanowisko	Liczba zakładów	Liczba stanowisk	Kwota /w zł/ -
1	Uzupełnienie	1	1	
2	Diagnosta samochodowy	1	1	23000,00

2.7. Przyznanie bezrobotnemu dotacji na podjęcie własnej działalności gospodarczej.

W listopadzie nie wypłacono dotacji na rozpoczęcie działalności gospodarczej.

Wydatkowanie środków tej formy pomocy z Funduszu Pracy przedstawia poniższa tabela

Rodzaj działalności	Liczba osób	Kwota

2.8. Staże.

W listopadzie skierowano **9** bezrobotnych na staż.

2.9. Stypendia na kontynuowanie nauki w szkole ponadpodstawowej, ponadgimnazjalnej albo w szkole wyższej w systemie wieczorowym lub zaocznym.

L.p	Rodzaj szkoły	Ilość osób
	----	----

2.10. Dodatki aktywizacyjne

Dodatki aktywizacyjne wypłacano **33** osobom bezrobotnym, w tym **16** kobietom.

2.11. Indywidualny plan działania.

W okresie sprawozdawczym Indywidualny Plan Działania przygotowano dla **159** osób bezrobotnych.

3. Inne działania Powiatowego Urzędu Pracy w Węgorzewie.

Znaczących zmian na lokalnym rynku pracy nie odnotowano.