



## POWIATOWY URZĄD PRACY

11-600 Węgorzewo, ul. Generała Józefa Bema 16A

Tel. 87 4296900

Fax. 87 4296901

E-mail: [olwe@praca.gov.pl](mailto:olwe@praca.gov.pl)

[www.pup-wegorzewo.pl](http://www.pup-wegorzewo.pl)

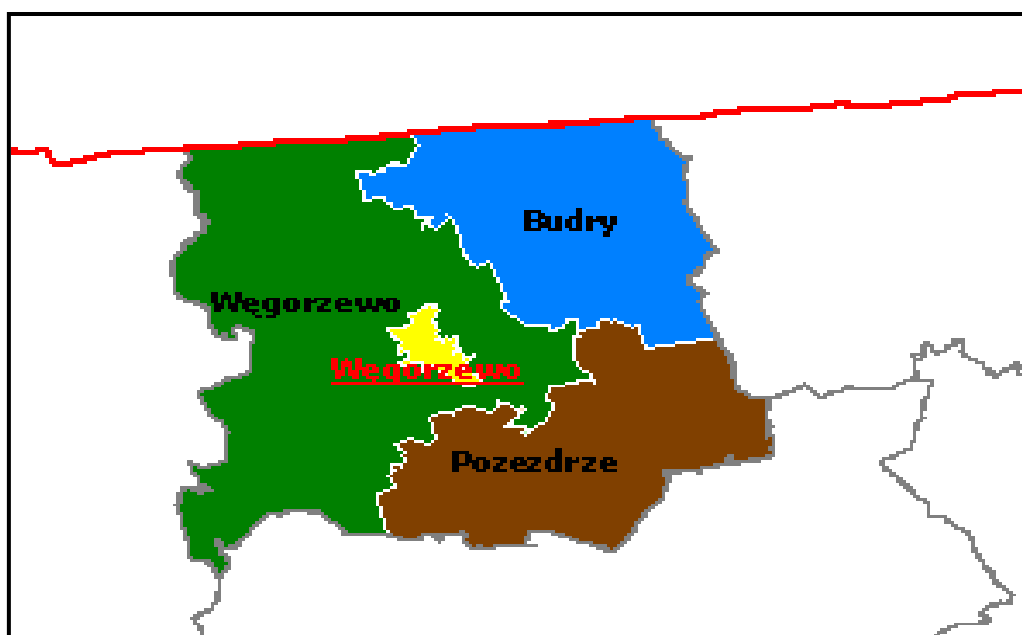
### **MIESIĘCZNA INFORMACJA**

*o stanie bezrobocia*

*i działaniach PUP*

*w celu łagodzenia jego skutków*

## GRUDZIEŃ 2017



Sporządził: Zdzisław Cukrowski

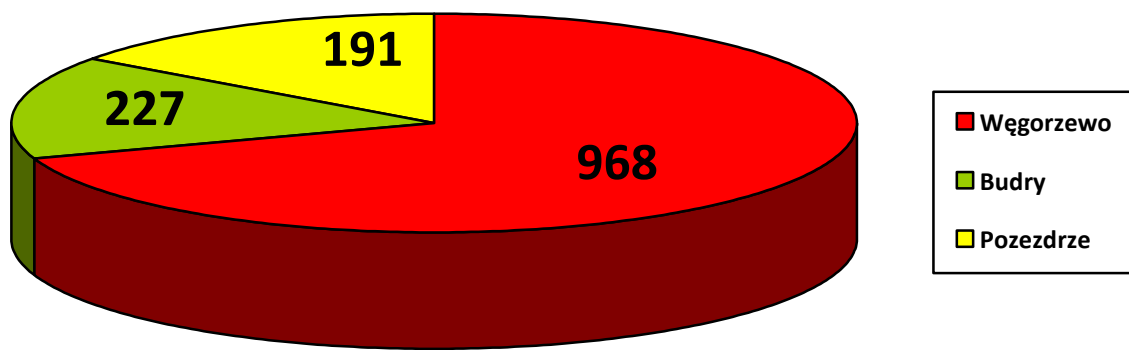
## 1. Rynek Pracy w grudniu 2017 roku

### 1.1 Poziom i dynamika bezrobocia.

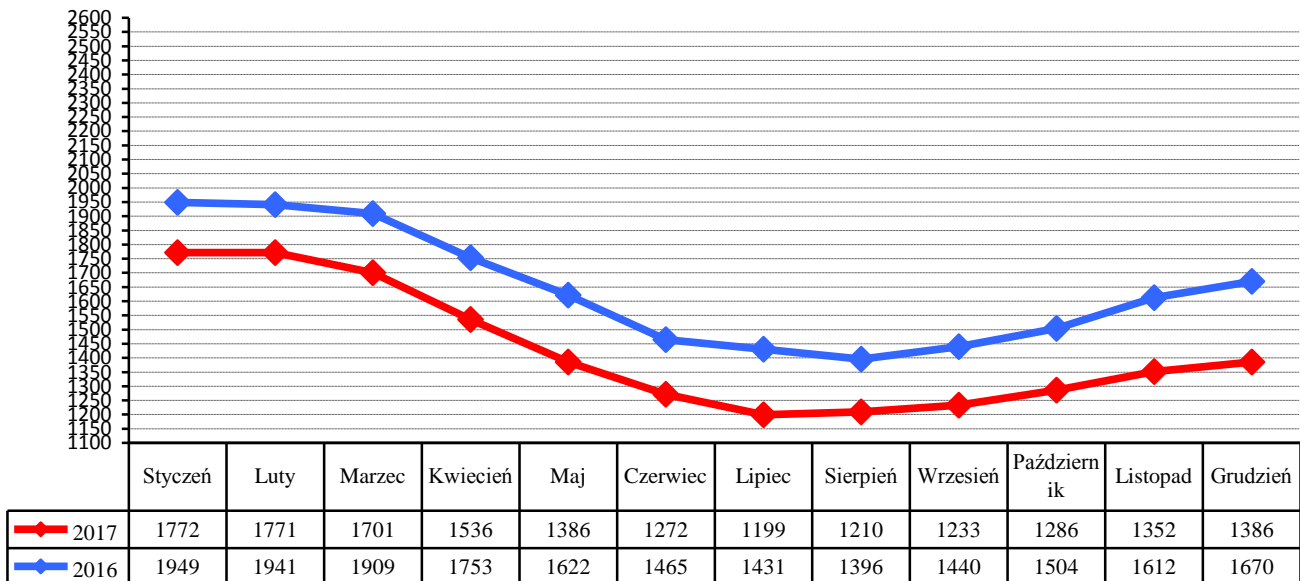
Liczba bezrobotnych będących w ewidencji Urzędu Pracy na koniec grudnia 2017 roku wynosiła **1386** i była wyższa od liczby bezrobotnych zarejestrowanych w końcu poprzedniego miesiąca o **34** osoby.

Stopa bezrobocia w powiecie węgorzewskim na koniec listopada 2017 r. - według danych uzyskanych z Ministerstwa Pracy i Polityki Społecznej wynosiła **19,1%** - i była wyższa od stopy za październik 2017 o **0,7%** (województwo warmińsko-mazurskie – **11,5%**, kraj – **6,5%**)

Liczba bezrobotnych w poszczególnych gminach powiatu na koniec okresu sprawozdawczego przedstawia się w sposób uwidoczniony na poniższym wykresie:



Porównanie liczby bezrobotnych w poszczególnych miesiącach do roku 2016



W grudniu zarejestrowano **155** nowych bezrobotnych (**60 kobiet**). Wśród nowo wpisanych do ewidencji - **8** osób zaewidencjonowano po raz pierwszy, a **147** bezrobotnych rejestrowało się po raz kolejny.

Z nowo wpisanych do ewidencji wyszczególnić można rejestrację po:

- działalności gospodarczej –	2
- pracy za granicą –	3
- pracy dłuższej niż 1 rok –	17
- pracy krótkotrwałej, sezonowej –	42
- niestawieniu w wyznaczonym terminie –	22
- bezrobotna młodzież –	3
- aktywnych formach –	19
- zwolnieni z aresztu –	1
- po zasiłku z opieki społecznej –	2
- cudzoziemcy –	0
- po wojsku -	2

Na koniec miesiąca liczba zarejestrowanych bezrobotnych zamieszkałych na wsi wynosiła **876**. Stanowili oni **63,2%** ogółu zarejestrowanych. Z tej liczby **486** to bezrobotne kobiety, które stanowiły **55,5%** zarejestrowanych bezrobotnych zamieszkałych na wsi.

Napływ i odpływ z bezrobocia w powiecie, w poszczególnych miesiącach w odniesieniu do grudnia 2016 roku.

Miesiąc	Bezrobotni w ewidencji na koniec m-ca	Nowa rejestracja	Wyłączeni z ewidencji	Z tego			
				Podjęcia Pracy	W tym		Inne Powody
					Prace Interwencyjne	Roboty publiczne	
<b>Grudzień 2016</b>	<b>1670</b>	<b>252</b>	<b>194</b>	<b>80</b>	<b>3</b>	<b>0</b>	<b>191</b>
Styczeń 2017	1772	227	125	57	9	0	68
Luty 2017	1771	146	147	80	27	0	67
Marzec 2017	1701	181	251	126	42	13	125
Kwiecień 2017	1536	125	290	168	30	24	122
Maj 2017	1386	147	297	143	18	7	154
Czerwiec 2017	1272	149	263	148	20	12	115
Lipiec 2017	1199	137	210	109	17	10	101
Sierpień 2017	1210	143	132	76	6	1	56
Wrzesień 2017	1233	221	198	100	8	3	98
Październik 2017	1286	255	202	76	1	1	74
Listopad 2017	1352	190	124	55	7	0	69
<b>Grudzień 2017</b>	<b>1386</b>	<b>155</b>	<b>121</b>	<b>66</b>	<b>0</b>	<b>0</b>	<b>66</b>

## 1.2. Bezrobotni nie posiadający prawa do pobierania zasiłku

Wśród bezrobotnych zarejestrowanych w urzędzie - **1137** osób nie posiadało prawa do pobierania zasiłku - co stanowi **82%** ogółu zaewidencjonowanych w badanym okresie.

Spośród nowo zarejestrowanych bezrobotnych, **107** osób nie posiadało prawa do pobierania zasiłku.

## 1.3. Struktura bezrobocia

### 1.3.1. Kobiety

W grudniu zarejestrowano **60** kobiet - to **38,7%** nowo zarejestrowanych bezrobotnych. Na koniec miesiąca w ewidencji osób bezrobotnych przebywało **757** kobiet - co stanowiło **54,6%** ogółu zarejestrowanych.

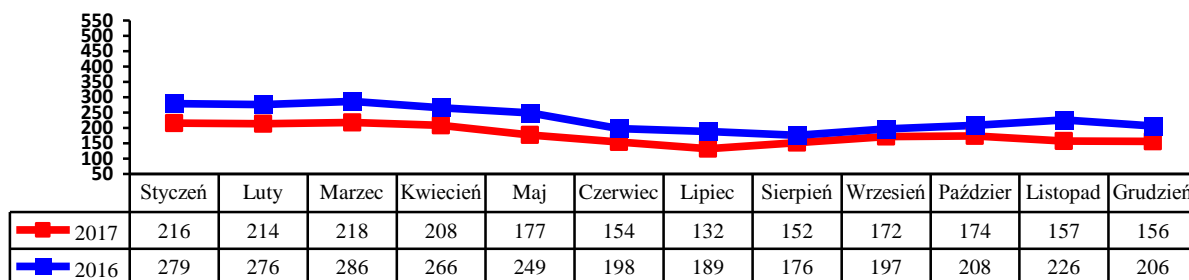
### 1.3.2. Zwolnienia grupowe, zwolnienia z przyczyn dotyczących zakładu pracy.

W badanym okresie zarejestrowano 5 osób zwolnionych z przyczyn dotyczących zakładu pracy. Na koniec miesiąca w ewidencji PUP figurowało 55 osób (w tym 30 kobiet) zwolnionych z przyczyn dotyczących zakładu pracy.

### 1.3.3. Bezrobotni w przedziale wiekowym 18-25 lat.

W tej grupie wiekowej zarejestrowano 30 osób (12 kobiet). Wyłączono z ewidencji 28 osób (18 kobiet) (w tym 13 osób z powodu podjęcia zatrudnienia).

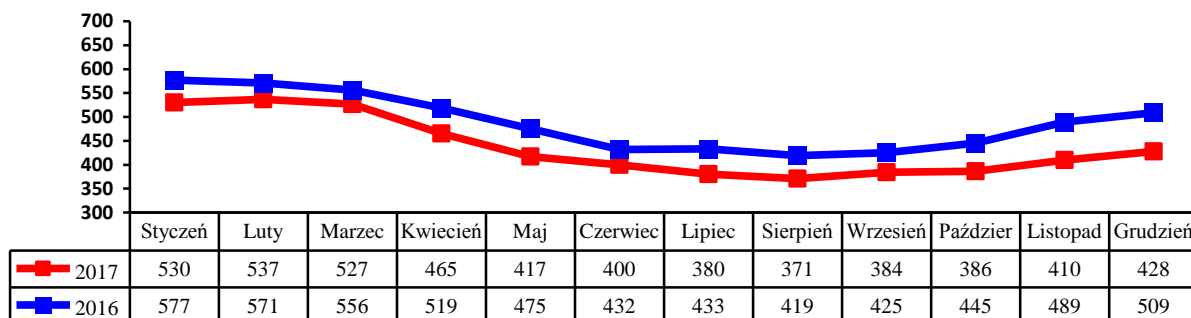
Na koniec miesiąca w ewidencji figurowało 156 osób (88 kobiet).



### 1.3.4. Bezrobotni powyżej 50 roku życia

W tej grupie zarejestrowano 38 osób (7 kobiet). Wyłączono z ewidencji 20 osób (4 kobiety) (w tym 7 osób podjęło zatrudnienie).

Na koniec miesiąca w ewidencji przebywało 428 osób, które stanowiły 30,9% ogółu zarejestrowanych bezrobotnych, w tym 159 kobiet. Napływ bezrobotnych w tej grupie wiekowej obrazuje poniższy wykres.

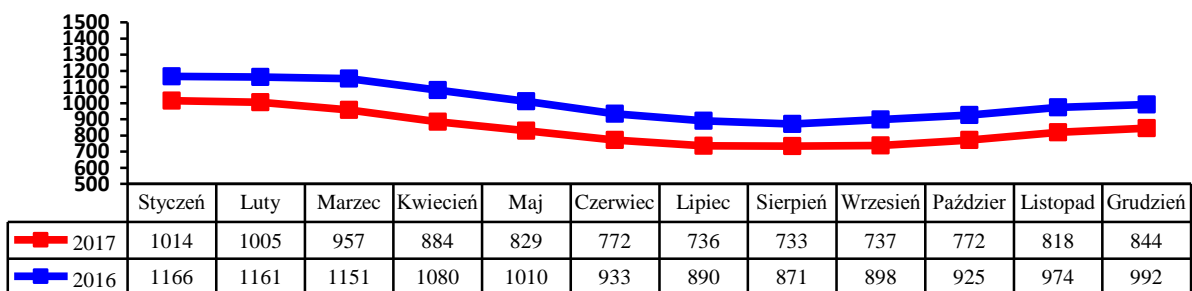


### 1.3.5. Długotrwale bezrobotni.

W tej grupie zarejestrowano 62 osoby, w tym 41 kobiet.

Stan na koniec miesiąca to 844. Stanowili oni 60,9% ogółu bezrobotnych, w tym 499 kobiet. Pracę podjęły 22 osoby (12 kobiet).

Wyłączono z ewidencji 36 osób (20 kobiet). Napływ w tej grupie bezrobotnych przedstawia poniższy wykres.



## 2. Aktywizacja zawodowa bezrobotnych

### 2.1. Oferty pracy

W badanym okresie do urzędu pracy wpłynęło **8** ofert pracy i miejsc aktywizacji zawodowej. Z zakładów należących do sektora publicznego zgłoszono **2** wolne miejsca pracy.

### 2.2. Skierowania do pracy stałej i krótkookresowej

W grudniu pracę podjęło **66** osób (**34** kobiety) - niesubsydiowaną / stałą i krótkookresową/ podjęło **50** osób (**26** kobiet).

### 2.3. Prace interwencyjne

W badanym miesiącu nie zatrudniono bezrobotnych w ramach prac interwencyjnych.

### 2.4. Roboty publiczne

W grudniu nie zatrudniono bezrobotnych w ramach robót publicznych.

### 2.5. Przyuczenia do zawodu i przekwalifikowania

W miesiącu sprawozdawczym skierowano 1 bezrobotnego na szkolenie:

Kierunki szkoleń	Liczba osób
Prawo jazdy kat. C	1

### 2.6. Refundacja pracodawcy kosztów wyposażenia i doposażenia stanowiska pracy dla skierowanego bezrobotnego.

W badanym okresie wypłacono 1 refundację na wyposażenie i doposażenie stanowiska pracy dla pracodawcy zatrudniającego osoby bezrobotne:

Lp.	Na jakie stanowisko	Liczba zakładów	Liczba stanowisk	Kwota /w zł/ -
1	Kierowca samochodu ciężarowego	1	1	23000,00
2	Sprzedawca	1	1	22246,00
3	Ślusarz	1	1	23000,00
4	Robotnik budowlany	1	2	37508,00

### 2.7. Przyznanie bezrobotnemu dotacji na podjęcie własnej działalności gospodarczej.

W grudniu nie wypłacono dotacji na rozpoczęcie działalności gospodarczej.

Wydatkowanie środków tej formy pomocy z Funduszu Pracy przedstawia poniższa tabela

Rodzaj działalności	Liczba osób	Kwota

### **2.8. Staże.**

W grudniu skierowano **7** bezrobotnych na staż.

### **2.9. Stypendia na kontynuowanie nauki w szkole ponadpodstawowej, ponadgimnazjalnej albo w szkole wyższej w systemie wieczorowym lub zaocznym.**

L.p	Rodzaj szkoły	Ilość osób
	----	----

### **2.10. Dodatki aktywizacyjne**

Dodatki aktywizacyjne wypłacano **18** osobom bezrobotnym, w tym **10** kobietom.

### **2.11. Indywidualny plan działania.**

W okresie sprawozdawczym Indywidualny Plan Działania przygotowano dla **160** osób bezrobotnych.

## **3. Inne działania Powiatowego Urzędu Pracy w Węgorzewie.**

**Znaczących zmian na lokalnym rynku pracy nie odnotowano.**