



POWIATOWY URZĄD PRACY

11-600 Węgorzewo, ul. Generała Józefa Bema 16A

Tel. 87 4296900

Fax. 87 4296901

E-mail: olwe@praca.gov.pl

www.pup-wegorzewo.pl

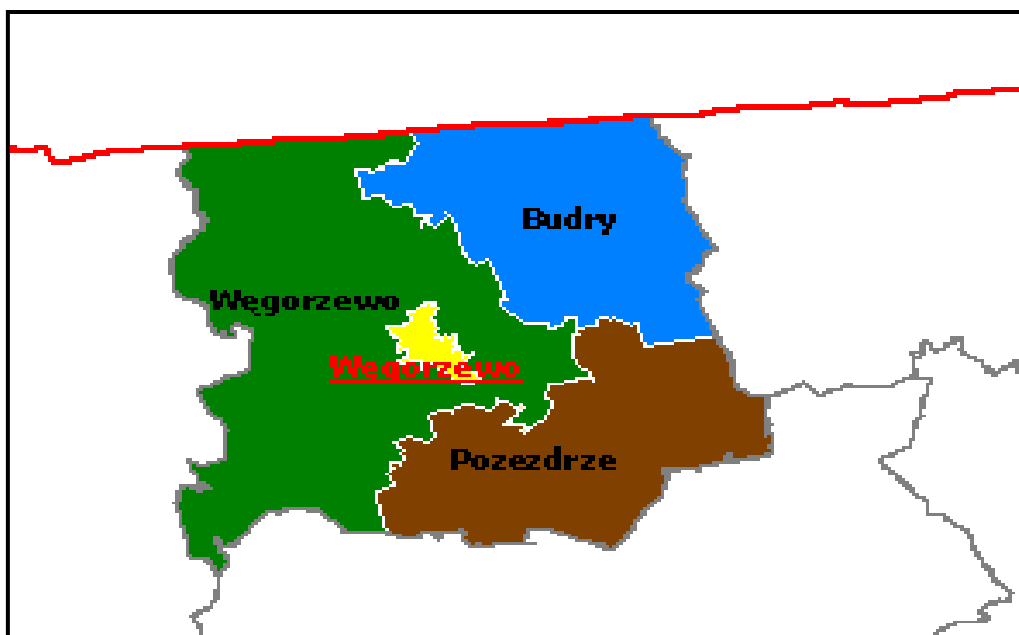
MIESIĘCZNA INFORMACJA

o stanie bezrobocia

i działaniach PUP

w celu łagodzenia jego skutków

LUTY 2018



Sporządził: Zdzisław Cukrowski

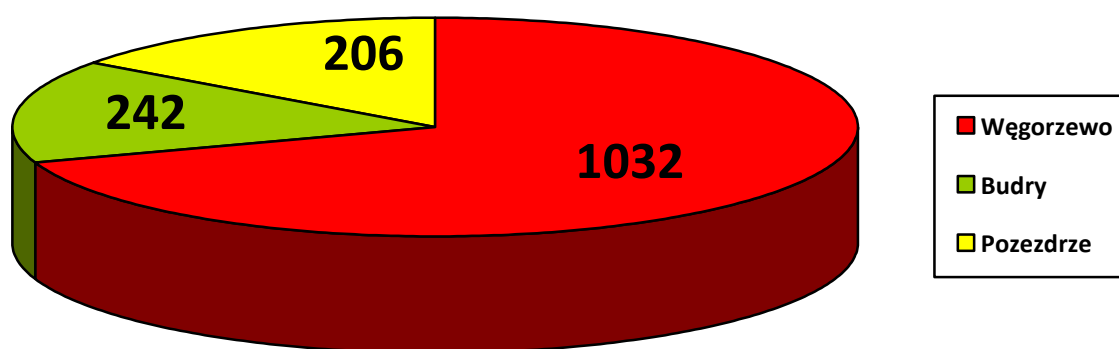
1. Rynek Pracy w lutym 2018 roku

1.1 Poziom i dynamika bezrobocia.

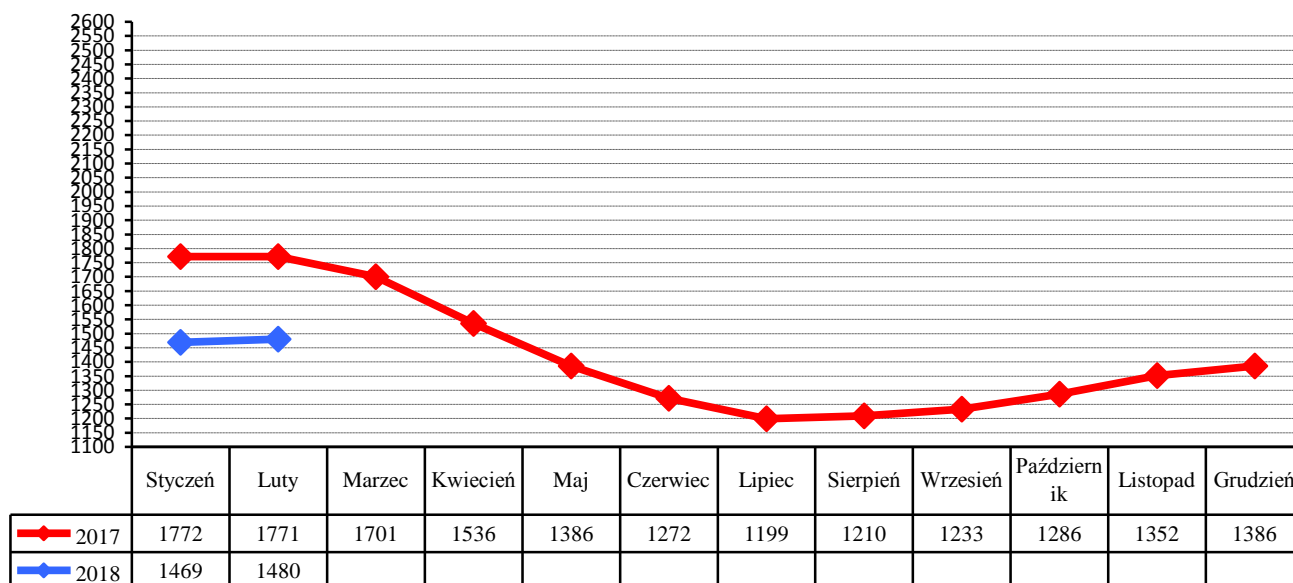
Liczba bezrobotnych będących w ewidencji Urzędu Pracy na koniec lutego 2018 roku wynosiła **1480** i była wyższa od liczby bezrobotnych zarejestrowanych w końcu poprzedniego miesiąca o 11 osób.

Stopa bezrobocia w powiecie węgorzewskim na koniec stycznia 2018 r. - według danych uzyskanych z Ministerstwa Pracy i Polityki Społecznej wynosiła **20,4%** - i była wyższa od stopy za grudzień 2017 o **0,9%** (województwo warmińsko-mazurskie – **12,2%**. kraj – **6,9%**)

Liczba bezrobotnych w poszczególnych gminach powiatu na koniec okresu sprawozdawczego przedstawia się w sposób uwidoczony na poniższym wykresie:



Porównanie liczby bezrobotnych w poszczególnych miesiącach do roku 2017



W lutym zarejestrowano **132** nowych bezrobotnych (**62 kobiety**). Wśród nowo wpisanych do ewidencji - **17** osób zaewidencjonowano po raz pierwszy, a **115** bezrobotnych rejestrowało się po raz kolejny.

Z nowo wpisanych do ewidencji wyszczególnić można rejestrację po:

- działalności gospodarczej –	1
- pracy za granicą –	3
- pracy dłuższej niż 1 rok –	17
- pracy krótkotrwałej, sezonowej –	31
- niestawieniu w wyznaczonym terminie –	28
- bezrobotna młodzież –	9
- aktywnych formach –	13
- zwolnieni z aresztu –	2
- po zasiłku z opieki społecznej –	0
- cudzoziemcy –	0
- po wojsku -	1

Na koniec miesiąca liczba zarejestrowanych bezrobotnych zamieszkałych na wsi wynosiła **930**. Stanowili oni **62,8%** ogółu zarejestrowanych. Z tej liczby **507** to bezrobotne kobiety, które stanowiły **54,5%** zarejestrowanych bezrobotnych zamieszkałych na wsi.

Napływ i odpływ z bezrobocia w powiecie, w poszczególnych miesiącach w odniesieniu do grudnia 2017 roku.

Miesiąc	Bezrobotni w ewidencji na koniec m-ca	Nowa rejestracja	Wyłączeni z ewidencji	Z tego			
				Podjęcia Pracy	W tym		Inne Powody
					Prace Interwencyjne	Roboty publiczne	
Grudzień 2017	1386	155	121	66	0	0	66
Styczeń 2018	1469	206	123	81	6	0	40
Luty 2018	1480	132	121	57	18	2	64
Marzec 2018							
Kwiecień 2018							
Maj 2018							
Czerwiec 2018							
Lipiec 2018							
Sierpień 2018							
Wrzesień 2018							
Październik 2018							
Listopad 2018							
Grudzień 2018							

1.2. Bezrobotni nie posiadający prawa do pobierania zasiłku

Wśród bezrobotnych zarejestrowanych w urzędzie - **1227** osób nie posiadało prawa do pobierania zasiłku - co stanowi **82,9%** ogółu zaewidencjonowanych w badanym okresie.

Spośród nowo zarejestrowanych bezrobotnych, **113** osób nie posiadało prawa do pobierania zasiłku.

1.3. Struktura bezrobocia

1.3.1. Kobiety

W lutym zarejestrowano **62** kobiety - to **47%** nowo zarejestrowanych bezrobotnych. Na koniec miesiąca w ewidencji osób bezrobotnych przebywało **801** kobiet - co stanowiło **54,1%** ogółu zarejestrowanych.

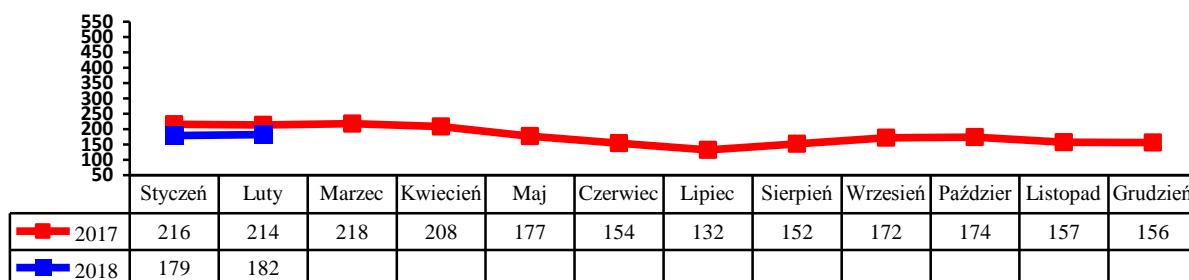
1.3.2. Zwolnienia grupowe, zwolnienia z przyczyn dotyczących zakładu pracy.

W badanym okresie zarejestrowano 5 osób zwolnionych z przyczyn dotyczących zakładu pracy. Na koniec miesiąca w ewidencji PUP figurowały 63 osoby (w tym 36 kobiet) zwolnione z przyczyn dotyczących zakładu pracy.

1.3.3. Bezrobotni w przedziale wiekowym 18-25 lat.

W tej grupie wiekowej zarejestrowano 36 osób (13 kobiet). Wyłączono z ewidencji 31 osób (11 kobiet) (w tym 16 osób z powodu podjęcia zatrudnienia).

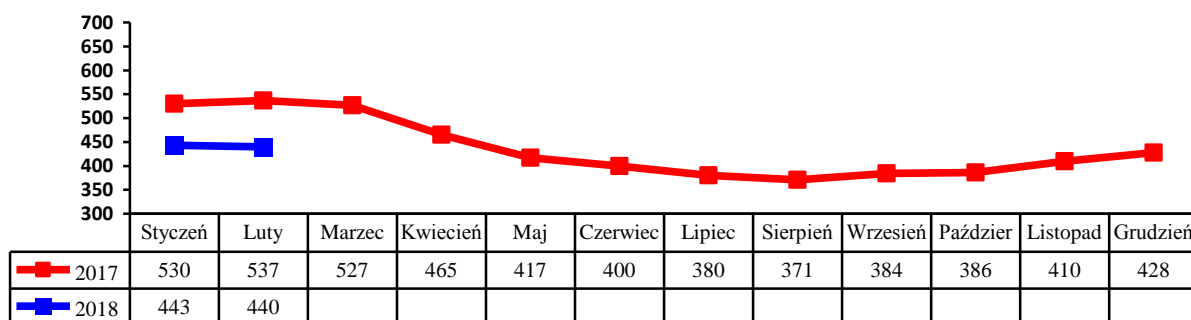
Na koniec miesiąca w ewidencji figurowały 182 osoby (100 kobiet).



1.3.4. Bezrobotni powyżej 50 roku życia

W tej grupie zarejestrowano 31 osób (13 kobiet). Wyłączono z ewidencji 34 osoby (13 kobiet) (w tym 13 osób podjęło zatrudnienie).

Na koniec miesiąca w ewidencji przebywało 440 osób, które stanowiły 29,7% ogółu zarejestrowanych bezrobotnych, w tym 164 kobiety. Napływ bezrobotnych w tej grupie wiekowej obrazuje poniższy wykres.

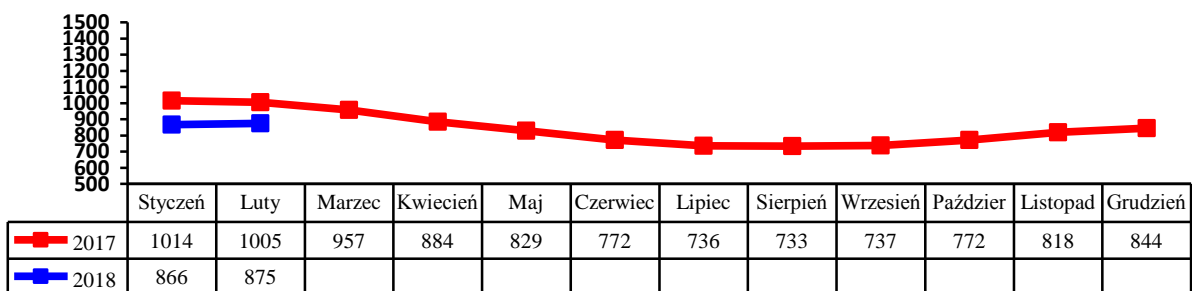


1.3.5. Długotrwale bezrobotni.

W tej grupie zarejestrowano 47 osób, w tym 24 kobiety.

Stan na koniec miesiąca to 875. Stanowali oni 59,1% ogółu bezrobotnych, w tym 515 kobiet. Pracę podjęło 19 osób (7 kobiet).

Wyłączono z ewidencji 38 osób (16 kobiet). Napływ w tej grupie bezrobotnych przedstawia poniższy wykres.



2. Aktywizacja zawodowa bezrobotnych

2.1. Oferty pracy

W badanym okresie do urzędu pracy wpłynęły **42** oferty pracy i miejsc aktywizacji zawodowej. Z zakładów należących do sektora publicznego zgłoszono **13** wolnych miejsc pracy.

2.2. Skierowania do pracy stałej i krótkookresowej

W lutym pracę podjęło **57** osób (**26** kobiet) - niesubsydiowaną / stałą i krótkookresową/ podjęły **34** osoby (**12** kobiet).

2.3. Prace interwencyjne

W badanym miesiącu zatrudniono **18** bezrobotnych w ramach prac interwencyjnych.

2.4. Roboty publiczne

W lutym zatrudniono **2** bezrobotnych w ramach robót publicznych.

2.5. Przyuczenia do zawodu i przekwalifikowania

W miesiącu sprawozdawczym skierowano **4** bezrobotnych na szkolenie:

Kierunki szkoleń	Liczba osób
Prawo jazdy kat. C+E	3
Spawanie TIG, MAG	1

2.6. Refundacja pracodawcy kosztów wyposażenia i doposażenia stanowiska pracy dla skierowanego bezrobotnego.

W badanym okresie nie wypłacono refundacji na wyposażenie i doposażenie stanowiska pracy dla pracodawcy zatrudniającego osoby bezrobotne:

Lp.	Na jakie stanowisko	Liczba zakładów	Liczba stanowisk	Kwota /w zł/ -

2.7. Przyznanie bezrobotnemu dotacji na podjęcie własnej działalności gospodarczej.

W lutym nie wypłacono dotacji na rozpoczęcie działalności gospodarczej.

Wydatkowanie środków tej formy pomocy z Funduszu Pracy przedstawia poniższa tabela

Rodzaj działalności	Liczba osób	Kwota

2.8. Staże.

W lutym skierowano **2** bezrobotnych na staż.

2.9. Stypendia na kontynuowanie nauki w szkole ponadpodstawowej, ponadgimnazjalnej albo w szkole wyższej w systemie wieczorowym lub zaocznym.

L.p	Rodzaj szkoły	Ilość osób
	----	----

2.10. Dodatki aktywizacyjne

Dodatki aktywizacyjne wypłacano **22** osobom bezrobotnym, w tym **12** kobietom.

2.11. Indywidualny plan działania.

W okresie sprawozdawczym Indywidualny Plan Działania przygotowano dla **140** osób bezrobotnych.

3. Inne działania Powiatowego Urzędu Pracy w Węgorzewie.

W dniu 14.02.2018 odbyła się giełda pracy pod zatrudnienie robotników budowlanych w Zakładzie Ogólnobudowlanym Bogusław Prokopczuk Węgorzewo. Wezwano 32 bezrobotnych. Pracodawca nie zatrudnił nikogo.

Pośrednicy pracy odwiedzili 2 pracodawców lokalnych, nie pozyskując miejsc pracy.

Znaczących zmian na lokalnym rynku pracy nie odnotowano.